

CONSEIL MUNICIPAL DU 26 Juin 2024

144x24

COMPTE ADMINISTRATIF 2023 DU BUDGET PRINCIPAL DE LA VILLE DES PENNES-MIRABEAU

Le Conseil Municipal, réuni sous la présidence de Monsieur Jean-Marc LÉONETTI, Premier Adjoint, délibérant sur le Compte Administratif 2023 dressé par Monsieur Michel AMIEL, Maire durant l'exercice budgétaire 2023,

Après s'être fait présenter le Budget Primitif, le Budget Supplémentaire de l'exercice considéré,

Leur donne acte de la présentation du Compte Administratif du budget principal de la Ville, pour l'exercice clos au 31 Décembre 2023, lequel peut se résumer ainsi :

SECTION	Réalisations de l'exercice 2023	Résultats de l'exercice 2023 (A)	Résultats à la clôture de 2022 (B)	Résultats de clôture 2023 (C) = (A) + (B)
Fonctionnement				
Recettes	37 029 663,27	5 037 192,35	11 509 524,30	16 546 716,65
Dépenses	31 992 470,92			
Investissement				
Recettes	6 393 417,25	-3 486 025,29	6 486 214,66	3 000 189,37
Dépenses	9 879 442,54			

- CONSTATE les identités de valeurs avec le compte de gestion dressé par Monsieur l'Inspecteur divisionnaire du Service de Gestion Comptable (SGC) de Berre-l'Étang en exercice ;

- RECONNAÎT la sincérité des restes à réaliser ;

- ARRÊTE les résultats définitifs figurant ci-dessus ;

- SE PRONONCE comme suit, en tenant compte que Monsieur Michel AMIEL n'y a pas participé :

POUR : 24

CONTRE : 8 – M. AMARO – FIORILE REYNAUD – NICOLAÏ – DELAVEAU – SCAMARONI - GORLIER LACROIX – FUSONE - COCH

ABSTENTION : 0

AINSI FAIT ET DÉLIBÉRÉ

LE SECRETAIRE
ROMAIN AMARO

PREMIER ADJOINT
JEAN-MARC LEONETTI



RAPPORT DU COMPTE ADMINISTRATIF 2023

Le compte administratif présente les résultats comptables de l'exercice. Il retranscrit les recettes reçues et les dépenses effectuées pour réaliser les services publics.

Parallèlement, le comptable public, chargé d'encaisser les recettes et de payer les dépenses ordonnancées par le maire, élabore le compte de gestion qui doit exactement concorder avec le compte administratif.

Une fois le compte administratif voté, le conseil municipal vote une délibération d'affectation définitive des résultats qui sont intégrés par la suite au budget supplémentaire ou avait été repris par anticipation au budget primitif – dernière option choisie par la commune.

Le résultat de la section de fonctionnement sert en priorité à couvrir le besoin de financement de la section d'investissement.

Le reliquat peut être affecté librement, soit il est reporté en recettes de fonctionnement, soit il est affecté en investissement pour financer de nouvelles dépenses. Il est également possible de combiner ces deux solutions.

Table des matières

I.	RESULTAT 2023 ET RESULTATS ANTERIEURS	3
II.	LA SECTION DE FONCTIONNEMENT	3
A -	Les dépenses réelles de Fonctionnement.....	4
1)	Les charges à caractère général : 6,8 M€ (+12,5%)	5
2)	Les charges de personnel et assimilés : 21,3 M€ (+4,3%).....	6
B -	Les recettes réelles de Fonctionnement.....	9
1)	Impôts et Taxes : 24,7 M€ (+5,8%).....	9
2)	Produits des services et du domaine : 2,7 M€ (+16,7%).....	10
3)	Dotations, subventions et participations : 4 M€ (+45,6%)	10
4)	Atténuations de charges : 890 K€ (-9,9%)	11
5)	Autres produits de gestion courante : 285 K€ (+4,1%).....	11
6)	Les produits financiers : 3,9 M€.....	11
C -	Les soldes de gestion	11
1)	L'épargne de gestion ou excédent brut de fonctionnement.....	11
2)	L'épargne brute ou capacité d'autofinancement brut	12
3)	L'épargne nette ou capacité d'autofinancement.....	12
III.	LA SECTION D'INVESTISSEMENT	12
A -	Les dépenses réelles d'Investissement.....	12
1)	Dépenses d'équipement : 8,2 M€ (-10,1%).....	13
2)	Dépenses financières : 936 K€ (-14,1%)	15
B -	Les recettes réelles d'Investissement	15
1)	Recettes d'équipement : 1,6 M€ (-77,3%)	15
2)	Recettes financières : 2,8 M€ (+46,9%).....	15
C -	Evolution de la dette : poursuite du désendettement.....	15

I. RESULTAT 2023 ET RESULTATS ANTERIEURS

Le compte administratif 2023 correspond au compte de gestion présenté par le service de gestion comptable (SGC) de Berre-l'Étang.

Tableau I-1 Comparaison synthétique des réalisations du budget principal (mandats et titres émis, y compris opérations d'ordre)

REALISATIONS - SECTION DE FONCTIONNEMENT

	(€)	2023	2022	Variations	
				€	%
DÉPENSES		31 992 471	30 034 157	1 958 313	6,5%
RECETTES		37 029 663	30 418 133	6 611 530	21,7%
RESULTAT		5 037 192	383 976	4 653 217	1211,9%
Résultats de fonctionnement cumulés reportés de N-1		11 509 524	11 125 549	383 976	3,5%

REALISATIONS - SECTION D'INVESTISSEMENT

	(€)	2023	2022	Variations	
				€	%
DÉPENSES		9 879 443	11 799 870	-1 920 427	-16,3%
RECETTES		6 393 417	12 243 704	-5 850 286	-47,8%
RESULTAT		-3 486 025	443 834	-3 929 859	-885,4%
Résultats d'investissement cumulés reportés de N-1		6 486 215	6 042 381	443 834	7,3%

Le résultat d'ensemble 2023 (hors report des résultats antérieurs), fonctionnement et investissement, ressort bénéficiaire à +1,6 M€ contre 0,8 M€, l'exercice précédent.

Ce résultat a enregistré deux recettes « exceptionnelles » :

- la dotation ponctuelle de l'Etat pour les communes qui ont connu une forte dégradation de leur niveau d'épargne de gestion en raison de l'inflation, en 2022, prénommée « filet de sécurité » pour 1,1 M€ (enregistré au chapitre 74-Dotations et participations) ;
- et la clôture de l'opération de la ZAC de Sybilles qui a engendré un résultat excédentaire de 3,9 M€.

Les reports des dépenses d'investissement engagées mais non mandatées à la clôture de l'exercice, ou « restes à réaliser », s'élèvent à 5,3 M€ en dépenses (3,6 M€ en 2022) et à 1,1 M€ en recettes (niveau comparable à la clôture précédente), soit un besoin de financement reporté, à hauteur de 4,2 M€.

II. LA SECTION DE FONCTIONNEMENT

Ce sont les dépenses nécessaires à la production des services publics de la collectivité et les produits issus de la fiscalité directe locale, des dotations de l'État et des ressources d'exploitation des services publics et des domaines pour financer lesdits services publics.

Tableau II-1 Présentation simplifiée du résultat de fonctionnement au compte administratif (en milliers d'euros)

Libellé	2023	2022	Variations (K€)	
			(valeurs)	%
011-Charges générales	6 802	6 044	758	12,5%
012-Charges de personnel	21 331	20 453	878	4,3%
Autres charges et Atténuations de produits	2 116	1 608	508	31,6%
Total des dépenses de gestion courante	30 250	28 105	2 144	7,6%
66-Charges financières	114	117	-4	-3,2%
Charges exceptionnelles et Dot. Provisions	9	23	-13	-58,7%
Total des dépenses réelles	30 373	28 245	2 127	7,5%
Opérations d'ordre	1 620	1 789	-169	-9,4%
TOTAL DEPENSES DE FONCTIONNEMENT	31 992	30 034	1 958	6,5%

Libellé	2023	2022	Variations (K€)	
			(valeurs)	%
70-Produits des services et du domaine	2 667	2 286	381	16,7%
73-Impôts et Taxes	24 680	23 334	1 345	5,8%
74-Dotations subventions et participations	4 021	2 761	1 259	45,6%
Autres produits et Atténuations de charges	1 175	1 261	-87	-6,9%
Total des recettes de gestion courante	32 542	29 643	2 899	9,8%
76-Produits financiers	3 896	6	3 891	70377,6%
Produits exceptionnels et Rep. Provisions	281	388	-107	-27,5%
Total des recettes réelles	36 720	30 037	6 683	22,2%
Opérations d'ordre	310	382	-72	-18,8%
TOTAL RECETTES DE FONCTIONNEMENT	37 030	30 418	6 612	21,7%

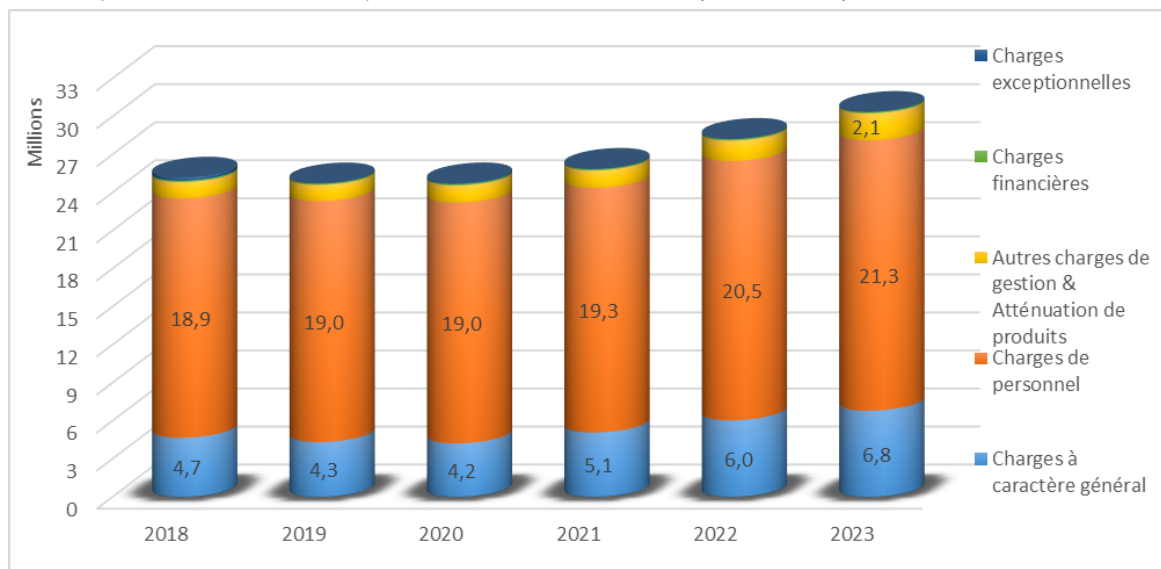
RESULTAT DE FONCTIONNEMENT (hors résultat antérieur) (en K€)	5 037	384	4 653	1211,9%
---	--------------	------------	--------------	----------------

A - LES DEPENSES REELLES DE FONCTIONNEMENT

Il s'agit :

- plus particulièrement, des dépenses de gestion courante qui représentent l'essentiel des dépenses de fonctionnement (à 99%) comme les achats de services et matières premières ainsi que les charges de personnel. Ce sont toutes les dépenses nécessaires au fonctionnement courant des services publics. Ces variations sont donc étroitement liées aux temps d'ouverture et usage des bâtiments publics ou encore à la densité de programmation des animations proposées par la commune, mais également de la pression inflationniste sur les prix d'achats ;
- et dans une moindre mesure, les charges financières, les charges exceptionnelles et les dotations aux provisions.

Figure II-1 Composition et évolution des dépenses réelles de fonctionnement (en millions d'€)



Le volume total des dépenses réelles de fonctionnement reste à un niveau élevé avec une progression de +7,5% en volume, par rapport à 2022, impacté lourdement par l'inflation. Ainsi, dans le prolongement de l'exercice 2022, les secteurs de dépenses tels que l'énergie, le coût d'approvisionnement en matières premières pour les travaux de rénovation, les achats de denrées alimentaires ou encore la réévaluation des taux des cotisations et points d'indice, ont poursuivi leurs hausses.

Ramené à la population recensée, les dépenses réelles de fonctionnement représentent 1.368 € par habitant (1.283 € par habitant en 2022), et par comparaison avec les communes de même strate, ce montant était de 1.459 € par habitant¹, selon les comptes consolidés des communes pour 2022.

Plus précisément, nous pouvons relever les évolutions notables suivantes.

1) Les charges à caractère général : 6,8 M€ (+12,5%)

Des réductions de consommation sur certains postes ont permis de réguler des variations à la hausse – sans pouvoir les compenser – en raison de facteurs exogènes.

Les charges qui ont augmenté :

✧ Fluides (eau, électricité, gaz, fioul et carburants) : 2,5 M€ (+29,6%)

Le poste des fluides représente près de 20% des « Charges à caractère général » et la consommation électrique à hauteur de 70% du poste des fluides.

Après la forte pression inflationniste en 2022 qui a fait presque doubler ce poste, la progression des dépenses enregistrées sur 2023 a été freinée par :

- Le bouclier tarifaire qui s'est traduit par des avoirs sur les factures de consommation d'électricité – mais n'a permis que d'atténuer partiellement l'effet prix sur nos factures électriques ;
- Et les effets des mesures de sobriété énergétique mises en place (extinction nocturne, relampage en led du parc d'éclairage public qui a débuté fin 2023 et de rationalisation de l'utilisation des bâtiments publics) qui ont permis de réduire notre consommation des bâtiments de 7% et de l'éclairage public de 33%.

¹ Fiche DGFIP sur les comptes administratifs consolidés des collectivités locales, données sur les exercices clos au 31/12/2022.

Indirectement, l'impact de cette inflation du prix des énergies a été répercuté par nos fournisseurs sur les frais de transports, les produits manufacturés et les denrées alimentaires, consommés par la collectivité.

✧ **Alimentation (achats de denrées alimentaires pour les cantines, crèches, centres aérés...) : 728 K€ (+ 29,3%)**

Ce poste connaît une hausse de +165 K€, en valeur, en raison de l'application de la loi Egalim qui impose à la restauration collective de proposer davantage de produits labellisés et biologiques mais aussi des impacts liés aux difficultés d'approvisionnement et de la flambée des prix de l'énergie qui a impacté les tarifs des denrées alimentaires.

✧ **Entretien, réparations et maintenance des biens immobiliers et mobiliers : 1,3 M€ (+23,1 %)**

Sont concernés :

- L'entretien du patrimoine arboré et des espaces verts (abattage, taille, entretien des stades pelousés etc.) : 83 K€ (+21%) ;
- Travaux d'entretien et réparation des bâtiments publics (toiture, menuiserie, sécurisation, maintenance du matériel et installations etc.) : 187 K€ (+18%) ;
- Entretien de la voirie (remplacement de poteaux électriques ou de bornes, nettoyage et désherbage des voies etc.) : 261 K€ (+31%) ;
- Entretien du parc roulant : 195 K€ (+49%) ;
- La maintenance préventive et curative : 428 K€ (+14%) regroupe, essentiellement, celle du parc informatique (107 K€ contre 96 K€ en 2022), des matériels techniques (276 K€ pour 248 K€ en 2022) et de la vidéo surveillance (42 K€ contre 30 K€ en 2022).

A contrario, il a été possible de restreindre, au mieux, par une rationalisation des dépenses suivantes :

✧ **Achats et contrats de prestations de services : 402 K€ (-20,4%)**

Il s'agit, principalement, des achats de prestations intellectuelles et d'intervenants extérieurs pour les animations et spectacles organisés sur le territoire, à l'espace seniors, les ateliers et conférences à l'Idéethèque et lors des activités périscolaires jusqu'à la sécurisation des manifestations (présence d'agents de sécurité et Croix rouge) (150 K€), les sorties et camps de vacances pour les jeunes pennois (55 K€) ou encore diverses prestations informatiques sur les logiciels métiers (23 K€).

Les contrats de prestations concernent la mise en fourrière (39 K€), évacuation de gravats et dépôts sauvages (46 K€) et mise en fourrière des animaux errants (29 K€).

✧ **Les autres natures d'achats récurrents en diminution sont principalement les :**

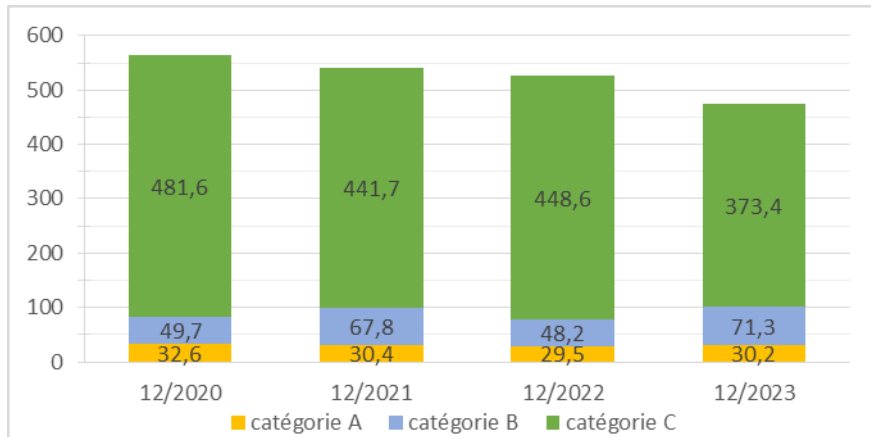
- Fournitures, achats de petit équipement, vêtements de travail et fournitures scolaires et administratives : 706 K€ (- 51 K€ par rapport à 2022) ;
- Frais d'affranchissement (en raison de la dématérialisation des documents) et télécommunications (effet du changement d'opérateur) : 162 K€ (-21 K€).

2) Les charges de personnel et assimilés : 21,3 M€ (+4,3%)

a) Les effectifs en nombre et structure (en équivalent temps plein ETP)

Les effectifs en équivalent temps plein (ETP), vacataires y compris continuent de diminuer, au global, depuis 2020, conséquence d'une volonté de prioriser les reclassements en interne et de maîtriser la progression de la masse salariale.

Figure II-2 Effectif total en équivalent temps plein (non permanents compris)



Les catégories A et B connaissent une progression de leur effectif ETP, grâce notamment aux avancements de grade, contrairement à la catégorie C qui a diminué de 75,2 ETP – essentiellement sur les emplois non permanents.

Figure II-3 Structure de l'effectif des emplois permanents, par catégorie, en nombre, au 31/12/2023 :

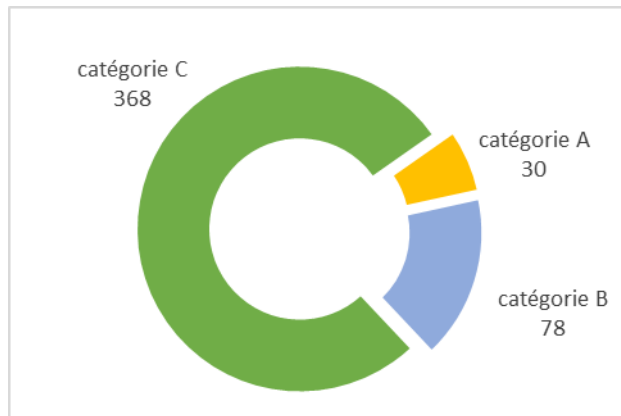
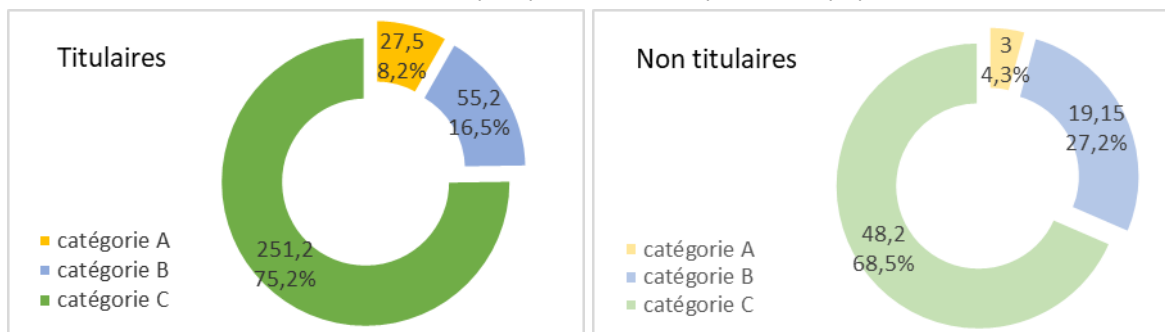
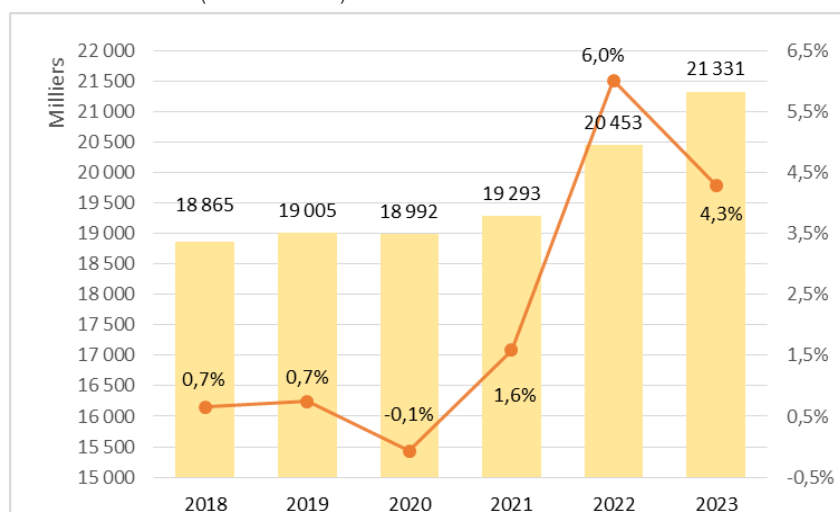


Figure II-4 Structure de l'effectif au 31/12/2023, sur emplois permanents, en équivalent temps plein :



b) Charges de personnel

Figure II-5 Evolution de la masse salariale (en milliers d'€)



Les évolutions de la masse salariale sont la résultante de deux effets concomitants, l'une mécanique et structurelle, l'autre externe liée aux évolutions des taux de cotisations.

L'effet glissement-vieillesse-technicité (GVT), à savoir une augmentation des salaires due à trois effets :

- le glissement par les promotions et revalorisations individuelles (PPCR) ;
- la vieillesse due à l'ancienneté ;
- et la technicité due à la progression des qualifications techniques (avancements de grade).

Dans la continuité de l'exercice précédent, l'exercice 2023 a été impacté, **en année pleine**, du dégel du point d'indice et diverses revalorisations des taux de cotisations sociales et salariales (augmentation du SMIC et des allocations IFSE, plafond de sécurité sociale, taux de cotisation à l'organisme de formation et relèvement de l'indice plancher).

Pour information, les charges de personnel de la commune s'élèvent à 922 € par habitant (888€ en 2022) contre 806 € par habitant pour les communes de même strate données de la DGFIP, en 2022² au niveau national et 1.107 € par habitant pour les communes de même strate au niveau départemental. Ainsi, la masse salariale représente 67,4% des dépenses réelles de fonctionnement.

Rappelons que le territoire de la commune est très étendu et implique la démultiplication des services publics, de même que la majeure partie de ceux-ci est gérée en régie.

2-2) Les atténuations de produits : 590 K€ (fois 4)

Ce chapitre enregistre les reversements et restitutions qui viennent en diminution des recettes.

Y sont enregistrés :

- La pénalité et sa majoration au titre de l'article 55 de la loi solidarité et renouvellement urbain (SRU) pour non atteinte du seuil de 25% de logements sociaux au sein du parc de résidences principales sur le territoire communal. Elle est calculée sur la base du potentiel fiscal par habitant multiplié par le nombre de logements sociaux manquants. Elle s'élève à 835 K€ au titre de l'exercice 2023 et peut être atténuée sous conditions. Ainsi, les subventions versées aux bailleurs sociaux pour la production de logements sociaux sur la commune a permis d'atténuer la pénalité SRU pour la ramener à 478 K€ ;
- Et la nouvelle écriture comptable pour matérialiser le reversement au fonds de péréquation des ressources communales et intercommunales (FPIC) pour 93 K€.

² <https://www.impots.gouv.fr/collectivite>, dernières données disponibles consolidées des collectivités locales

2-3) Les autres charges de gestion courante : 1,5 M€ (+1,4%)

Ce sont principalement :

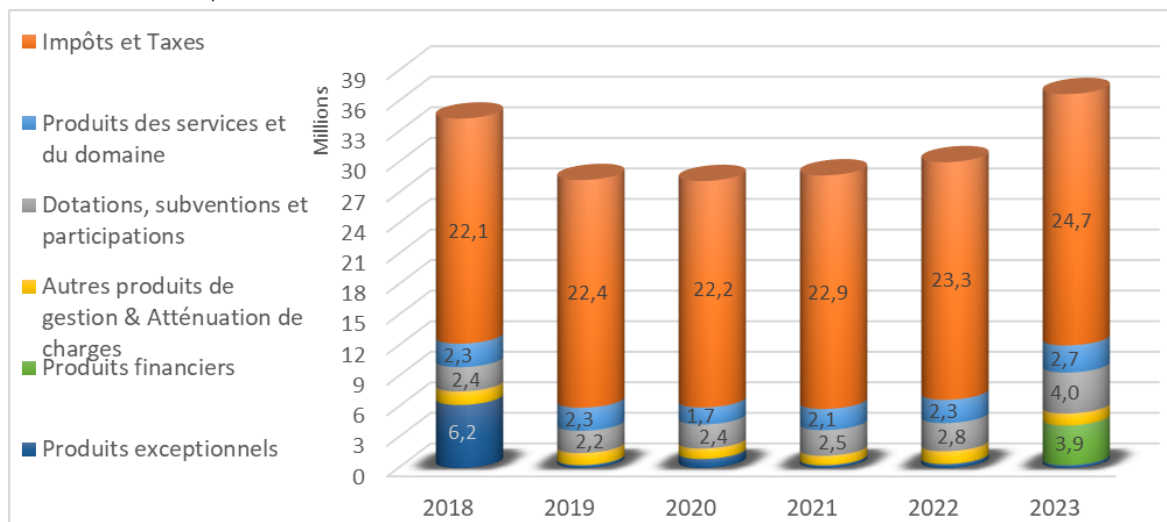
- le soutien au tissu associatif par l’octroi de subventions pour un total de 535 K€ ;
- la subvention d’équilibre au CCAS pour 522 K€ ;
- la contribution versée à l’école Sainte-Elisabeth pour les élèves pennois scolarisés pour 124 K€ ;
- les indemnités aux élus pour 205 K€ ;
- et l’enregistrement des créances éteintes et admissions en non-valeur pour 20 K€. Ce solde, en baisse, traduit les efforts d’apurement antérieur des créances anciennes et non recouvrables et les démarches de recouvrement à l’amiable avec les usagers en impayé.

B - LES RECETTES REELLES DE FONCTIONNEMENT

Il s’agit des recettes perçues par la commune – titrées aux particuliers comme aux professionnels – et des autres entités publiques – Métropole, Département, État etc.

Avec un volume de 36,7 M€ contre 30 M€ en 2022, les recettes réelles de fonctionnement sont en progression relative de +22,2%.

Figure II-6 - Évolution et répartition des recettes réelles de Fonctionnement



À la clôture 2023, les recettes réelles de fonctionnement sont de 1.656 € par habitant en tenant compte des deux recettes exceptionnelles mentionnées ci-avant (contre 1.371 € en 2022). Pour information, la moyenne nationale pour les communes de même strate est de 1.584 € (fiche DGFIP 2022) et au niveau départemental de 1.950 €.

1) Impôts et Taxes : 24,7 M€ (+5,8%)

Ils représentent les deux-tiers des recettes réelles de la commune.

1-1) Les impôts directs locaux : 14,3 M€ (+10,8%)

La croissance de ce poste s’explique par la revalorisation du taux d’imposition de la taxe foncière et de ses bases. Le coefficient d’actualisation des bases d’imposition est déterminé par la variation de l’indice des prix à la consommation harmonisé (IPCH) constatée entre le mois de novembre de l’année n-1 et celui de l’année n-2.

Pour 2023, ce coefficient a évolué de +7,1 %.

Par ailleurs, afin de préserver tous les services publics rendus, absorber pour partie la hausse des prix tout en continuant à financer les investissements prévus sur le mandat, il a été nécessaire

d'augmenter le taux d'imposition de la taxe foncière sur les propriétés bâties de 2,15 points pour se situer à 45,24 %.

Ramené au nombre d'habitants, les impôts directs locaux rapportent 641 € (contre 589 € par habitant en 2022) contre une moyenne nationale de 700 € pour les communes de même strate (données des communes DGFIP 2022³), et 710 € au niveau départemental.

1-2) Dotations de la Métropole : 7,1 M€ (+3,2%)

Les dotations en provenance de la Métropole ont été perçues à hauteur de :

- 6,6 M€ pour l'attribution de compensation ;
- 174 K€ pour la nouvelle dotation de solidarité communautaire ;
- et de 301 K€ au titre du Fonds de Péréquation des ressources communales et Inter Communales (FPIC).

1-3) Autres taxes : 3,3 M€ (-7,5%)

Il s'agit de diverses taxes communales perçues pour la plupart adossées à une tarification règlementée au niveau nationale.

Ce sont, majoritairement :

- l'imposition forfaitaire annuelle sur les pylônes électriques (ou TFP) et la taxe communale sur la consommation finale d'électricité (ou TCCFE) : 856 K€ ;
- la Taxe Locale sur la Publicité Extérieure (TLPE) varie en fonction du nombre et de la taille des panneaux publicitaires : 578 K€ ;
- la Taxe additionnelle aux droits de mutation varie au rythme des transactions immobilières sur le territoire : 987 K€ M€. Cette dernière a accusé une baisse d'un tiers par rapport aux années antérieures du fait du ralentissement des transactions immobilières dans un contexte inflationniste des taux d'emprunt immobilier.

2) Produits des services et du domaine : 2,7 M€ (+16,7%)

Ce sont les recettes issues des activités des services publics tels que :

- les redevances issues des activités culturelles, périscolaires, crèches, centres aérés ou services de cantine qui représentent au total 2,1 M€ (+22,4%). Progression due au réajustement tarifaire ainsi que grâce à l'augmentation des bénéficiaires ;
- ainsi que les facturations des redevances d'occupation du domaine public (RODP) pour 289 K€ (-8,3%).

Est aussi enregistré, dans ce chapitre, la participation de la Métropole aux charges d'exploitation liée aux transferts de compétences (pluvial, abris voyageurs, aires de stationnement, notamment). Le solde est comparable à 2022 (218 K€).

3) Dotations, subventions et participations : 4 M€ (+45,6%)

Il s'agit du 2^{ème} poste de recettes qui représente plus de 10% des recettes réelles de fonctionnement. Il regroupe, notamment, de concours de l'État versés aux collectivités territoriales pour servir différents objectifs ou compenser les exonérations et dégrèvements consentis par l'État sur la fiscalité locale.

Les recettes significatives de ce poste sont :

- L'allocation de la Caisse des Allocations Familiales au titre de l'accueil de la petite enfance (crèches) et les activités de loisirs s'élève à 1,1 M€ contre 986 K€ en 2022. Ce poste fluctue, pour beaucoup, en fonction de la fréquentation de nos structures et des délais de traitement des déclarations effectuées par la ville et des versements de la CAF.

³ <https://www.impots.gouv.fr/collectivite>, dernières données disponibles consolidées des collectivités locales

- La Dotation Globale de Fonctionnement qui se répartit en :
 - o Dotation Forfaitaire (DF) : 593 K€ en 2023 (564 K€ en 2022) ;
 - o Et en Dotation Nationale de Péréquation (DNP) : 118 K€ en 2023 contre 98 K€ enregistrés en 2022.
- La dotation générale de décentralisation destinée à la modernisation des bibliothèques territoriales, versée par la DRAC, pour le fonctionnement de l'Idééthèque : 208 K€ ;
- L'allocation compensatrice, au titre de la perte de recette sur la taxe d'habitation qui était perçue par la commune : 686 K€ ;
- Et la **dotation exceptionnelle au titre du « filet de sécurité » pour 1,1 M€.**

4) Atténuations de charges : 890 K€ (-9,9%)

Ce sont principalement les remboursements sur rémunérations et charges sociales :

- effectuées par l'assurance du personnel ou les organismes sociaux pour accidents de travail, maladies professionnelles, congés longue maladie, décès etc. : 722 K€ ;
- et la part des agents prélevés sur les salaires au titre des chèques déjeuner : 168 K€.

5) Autres produits de gestion courante : 285 K€ (+4,1%)

Ils sont, essentiellement, constitués des revenus des immeubles pour 278 K€.

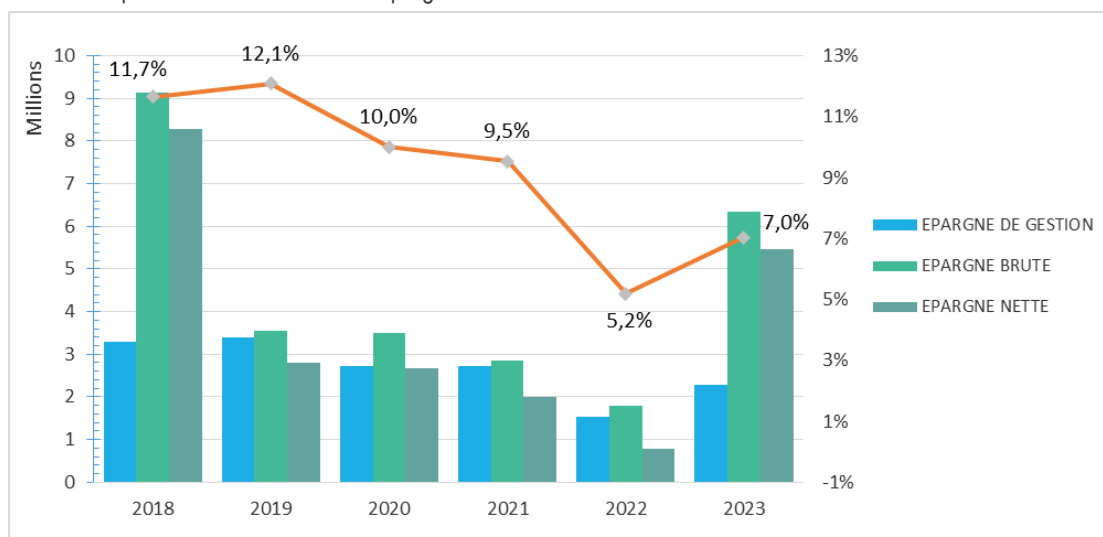
6) Les produits financiers : 3,9 M€

Le solde se compose du produit de la liquidation de l'opération d'aménagement de la ZAC des Sybilles.

C - LES SOLDES DE GESTION

Les soldes d'épargne ou soldes intermédiaires de gestion permettent d'appréhender les marges de manœuvre propre de la collectivité. Ces ratios permettent d'évaluer la santé financière de la commune et servent donc d'indicateurs aux institutions bancaires et de tutelles.

Figure II-7 Évolution pluriannuelle des soldes d'épargne



1) L'épargne de gestion ou excédent brut de fonctionnement

C'est la différence entre les recettes de gestion et les dépenses de gestion courante. Ce ratio mesure les marges de manœuvre dégagées par la section de fonctionnement, avant la prise en compte des intérêts de la dette. Il s'agit d'un indicateur de la maîtrise du fonctionnement courant.

Après une forte dégradation en 2022, l'épargne de gestion s'élève à 2,3 M€ contre 1,5 M€ fin 2022 et 2,7 M€ en 2021.

Le taux d'épargne de gestion qui mesure la capacité de la collectivité à dégager des excédents de gestion sur ses produits courants de fonctionnement remonte à un taux de 7%, mais reste en-dessous du seuil recommandé de 10%.

Cette embellie n'est que **passagère** car ce ratio prend en compte la dotation ponctuelle de l'Etat pour les communes qui ont connu une forte dégradation de leur niveau d'épargne de gestion en raison de l'inflation rencontrée en 2022, au titre du « filet de sécurité » pour 1,1 M€.

Retraitée de cette dotation exceptionnelle - enregistrée au chapitre 74-Dotations - l'épargne de gestion serait ramenée à 1,2 M€ et le taux de l'épargne de gestion **ne serait plus que de 3,8%**.

2) L'épargne brute ou capacité d'autofinancement brut

Il s'agit de l'épargne de gestion déduite des résultats financiers (3,8 M€) et exceptionnels (+55 K€). Elle reflète le « train de vie » de la collectivité et mesure la part des recettes courantes qui n'est pas consommée par le financement des dépenses de fonctionnement et traduit les marges de manœuvre sur la section de fonctionnement et la capacité à s'endetter et à investir.

Elle s'élève à 6,3 M€ en 2023 contre 1,8 M€ en 2022.

La commune affiche un ratio d'épargne brute - rapporté aux recettes réelles de fonctionnement - de 16,5% (4,7% à la clôture 2022). Ce ratio illustre la part des recettes de fonctionnement qui peut être consacrée pour investir ou rembourser la dette.

Le niveau élevé des résultats financiers, à la clôture 2023, s'explique par l'enregistrement du dénouement de l'opération d'aménagement des Sybilles pour 3,9 M€.

Retraitée de cette opération exceptionnelle et du filet de sécurité, l'épargne brute aurait été de 1,3 M€ et le ratio d'épargne brute serait tombé à 3,4%.

3) L'épargne nette ou capacité d'autofinancement

Elle se calcule à partir de l'épargne brute diminuée du remboursement du capital de la dette. Elle traduit la capacité d'autofinancement (CAF) de la collectivité. Son excédent permet d'abonder la section d'investissement.

Le niveau d'épargne nette est de 5,5 M€ (777 K€ en 2022), boosté par ces deux recettes « exceptionnelles » perçues sur l'exercice. Sans ces dernières, la CAF aurait été de 463 K€, alors que le niveau moyen sur les 5 dernières années étaient de 3,3 M€, traduisant la dégradation significative des équilibres financiers.

III. LA SECTION D'INVESTISSEMENT

A - LES DEPENSES REELLES D'INVESTISSEMENT

Elles regroupent les dépenses d'équipement et financières comme les dotations et remboursement du capital des emprunts.

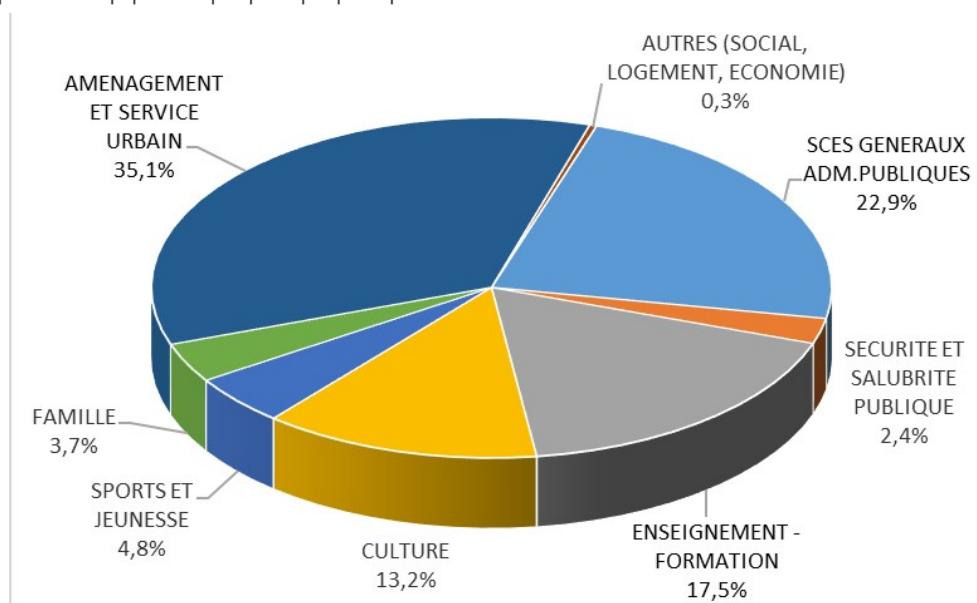
Elles s'élèvent à 9,2 M€ contre 10,5 M€ en 2022.

Le taux de réalisation (dépenses effectivement mandatées rapportées aux crédits ouverts) des dépenses réelles d'investissement est de 48% (non compris les restes à réaliser de 5,3 M€). Avec les restes à réaliser (dépenses engagées non encore mandatées ou factures non reçues avant le 31 décembre), le taux de réalisation est de 76%.

Pour mémoire, ce taux varie d'une année sur l'autre car les collectivités ont l'obligation de voter les crédits nécessaires pour pouvoir notifier les marchés sur un exercice budgétaire (hors procédure AP/CP) alors que la réalisation des opérations votées et donc les mandatements peuvent se réaliser sur les exercices suivants en fonction de la durée des études préalables, des délais liés aux procédures de passation des marchés publics et de la durée effective de réalisation des travaux.

1) Dépenses d'équipement : 8,2 M€ (-10,1%)

Figure III-1 Dépenses d'équipement par politique publique



Les dépenses d'équipement brutes par habitant, en 2023 sont de 363 € contre 426 € en 2022. La moyenne nationale des communes de la strate des communes de 20 à 50.000 habitants était de 364 € par habitant pour 2022 (fiche DGFIP des communes)¹. La moyenne départementale est de 373 € par habitant.

1-1) Immobilisations incorporelles : 951 K€ (+106,1%)

Ce sont, majoritairement, les frais d'études de maîtrise d'œuvre (bureaux d'études, géomètres, topographes et autres experts) nécessaires pour s'assurer de la faisabilité des projets ou encore des études et diagnostics qui doivent accompagner les demandes de subventions, notamment thermiques.

Sur 2023, 922 K€ ont été mandatés, principalement pour :

- Mise à jour du diagnostic d'accessibilité des bâtiments recevant du public (31 K€) ;
- Etudes structurelles, audits énergétiques et thermiques liées au programme de rénovation des groupes scolaires (50 K€) et de nos bâtiments (79 K€) ;
- Etudes diverses (rénovation, géotechnique, éclairage) pour la rénovation de l'église Sainte Blaise (106 K€) ;
- Etudes avant-projet du complexe sportif Rocci (élaboration du programme de travaux, détection des réseaux, audits énergétiques et thermiques etc.) (196 K€) ;
- Rénovation des systèmes de chauffage et refroidissement de l'air (46 K€) ;
- Extension et rénovation du poste de Police Nationale (32 K€) ;
- Diagnostic du parc d'éclairage public (45 K€) ;
- Et un audit de cybersécurité (34 K€).

1-2) Subventions d'équipement versées : 228 K€ (-7,1%)

Il s'agit des subventions accordées aux particuliers pour l'opération façades au vieux village (154 K€) et de la récente obligation de traduire comptablement le reversement de l'attribution de compensation investissement à la métropole (69 K€) pour ses compétences en éclairage public et accompagnement voirie.

1-3) Immobilisations corporelles : 1,4 M€ (-22,7%)

Comprennent les acquisitions de matériel nécessaires au fonctionnement des services municipaux (mobilier, matériel informatique, véhicules, matériel cantine, écoles, outillage...) (cf. Annexe IV A10.1-État des entrées des immobilisations de la maquette) et qui ont commencé à être amorties.

Parmi les acquisitions de l'exercice, les plus significatives sont :

- Installations, matériels et outillages techniques (150 K€) pour les ateliers en régie (72 K€) et acquisitions non récurrentes comme la pose d'une borne de recharge pour véhicules électriques (16 K€), remplacement d'un bac à graisse (18 K€) et un toilette public pour le parc Saint Dominique (47 K€) ;
- Renouvellement du parc de véhicules et leurs aménagements (404 K€) ;
- Equipements et matériels informatiques et téléphonie (341 K€) dont pour les écoles (62 K€), les services (152 K€), et caméras de vidéo protection (127 K€) ;
- Renouvellement et acquisition de petits matériels (306 K€) dont pour les cantines scolaires et foyers (122 K€), constitution de matériels pour les activités de loisirs proposés par l'Idéethèque (24 K€), équipements et aménagements pour les écoles et crèches (81 K€) ;
- Et des équipements et matériels de voirie pour 52 K€ (des poteaux, bornes escamotables, clôtures ou encore des bancs publics).

1-4) Immobilisations en-cours : 5,7 M€ (-15%)

L'exercice 2023 a enregistré les opérations de travaux suivants :

- Aménagements pour l'accessibilité des bâtiments publics (95 K€) ;
- Rénovation des chaufferies des Amandiers (297 K€) ;
- Autres réhabilitations et divers travaux dans les groupes scolaires et leurs cantines tels étanchéité des toitures, isolations acoustique et thermique, maçonnerie, menuiserie, peinture etc. pour 840 K€ contre 417 K€ en 2022 ;
- Les soldes des travaux de requalification du quartier de la Gavotte (Idéethèque et groupe scolaire Claudie Haigneré) pour 1.053 K€ ;
- Réhabilitation du poste pour la Police Nationale (458 K€) ;
- Autres travaux et aménagements des bâtiments publics hors groupes scolaires pour 767 K€ contre 255 K€ en 2022 dont :
 - o réhabilitation de l'espace d'accueil au Saint-Georges qui abrite le BME, l'espace France Service et la Maison Câlin (133 K€) ;
 - o travaux de toiture pour la salle Tino Rossi (62 K€) ;
 - o aménagement du centre aéré des Charmes (24 K€) et réfection de la toiture de Giono (45 K€) ;
 - o aménagement de la Maison du Bel Âge (59 K€) ;
 - o réhabilitation du foyer des Cadeneaux (127 K€) ;
 - o et pour des équipements sportifs (141 K€) ;
- Aménagement de la place du repos (85 K€) ;
- Rénovation de l'éclairage public (269 K€) et des complexes sportifs (226 K€) ;
- Sécurisation des voies comme pour la montée 89 (93 K€), fronts rocheux et tunnel du vieux village (71 K€), mur de soutènement du tennis Monaco (101 K€) ;
- Travaux d'aménagement et réfection de la voirie, stationnement et chaussées (1.240 K€).

2) Dépenses financières : 936 K€ (-14,1%)

Il s'agit, essentiellement, du remboursement du capital de la dette pour 884 K€ (1.014 K€ en 2022).

Le poids du remboursement de la dette est de 40 € par habitant (46 € en 2022), tandis que la moyenne nationale des communes à strate comparable est de 99 € par habitant (données DGFIP 2022) et de 85 € pour la moyenne départementale.

B - LES RECETTES REELLES D'INVESTISSEMENT

Les recettes réelles d'investissement s'élèvent à 4,4 M€ contre 9,5 M€ à la clôture 2022.

1) Recettes d'équipement : 1,6 M€ (-77,3%)

Le poste est composé de tous les versements perçus par des partenaires financiers permettant de financer les investissements de la Commune.

Les subventions d'investissement reçues sur 2023 sont de 1,6 M€ contre 7 M€ en 2022. Ce poste varie selon l'avancement des travaux subventionnés et des enveloppes votées chaque année par chaque partenaire institutionnel.

Nos partenaires financiers majeurs qui contribuent au développement d'équipements structurants sur notre territoire sont :

- Conseil Départemental des Bouches-du-Rhône : 536 K€ (3,1 M€ l'exercice précédent) ;
- La Métropole Aix-Marseille Provence (ex contrat pluriannuel de financement des communes du pays d'Aix) : 665 K€ (3,5 M€ en 2022) ;
- Et l'État à hauteur de 409 K€ (344 K€ en 2022).

2) Recettes financières : 2,8 M€ (+46,9%)

Elles sont constituées, principalement, de la récupération d'une partie de la TVA sur les investissements réalisés en N-2 ou Fonds de Compensation pour la TVA (FCTVA) pour 2,1 M€ (1,5 M€ en 2022) et de la taxe d'aménagement qui est reversée partiellement par la Métropole à la commune sur la base de la délivrance des permis sur les années antérieures, pour 504 K€.

C - EVOLUTION DE LA DETTE : POURSUITE DU DESENETTEMENT

L'encours de la dette bancaire s'élève à 7,9 M€ au 31/12/2023 contre 8,8 M€ à la clôture 2022 et représente 357 € par habitant (441 € par habitant en 2022) contre 995 € par habitant pour la moyenne nationale 2022⁴ des communes à strate démographique comparable (fiche DGFIP des communes).

Type	Capital Restant Dû	% d'exposition	Taux moyen annuel
Fixe	7 518 215.69 €	95,11 %	1,16 %
Variable	86 797.06 €	1,10 %	4,56 %
Livret A	300 000.06 €	3,80 %	4,00 %
Total	7 905 012.81 €	100,00 %	1,30 %

© Finance Active

⁴ Les données nationales sont publiées sur les données N-1.

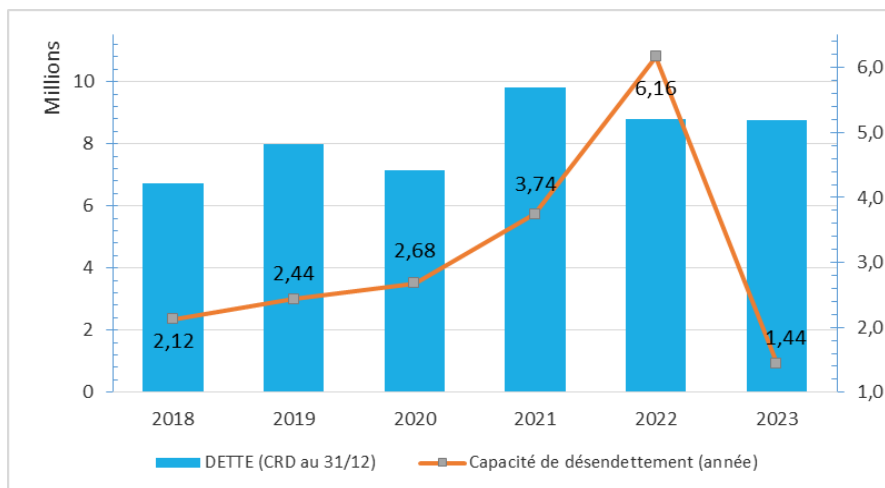
III. LA SECTION D'INVESTISSEMENT /C - Evolution de la dette : poursuite du désendettement

Capital restant dû au 31/12/2023	Taux moyen Annuel	Durée de vie résiduelle moyenne	Durée de vie moyenne	Nombre de lignes
7 905 012.81 €	1,30 %	13 ans et 1 mois	6 ans et 10 mois	8

© Finance Active

Enfin, la capacité de désendettement (dette ramenée à l'épargne brute) de la commune est de 1,4 années, contre une moyenne de 5,1 années (données 2022⁵) pour les communes de même strate. Cet indicateur de santé financière représente le nombre d'années nécessaires à un désendettement complet si la commune consacrait la totalité de son épargne brute (hors résultat financier et exceptionnel) au remboursement de sa dette.

Figure III-2 Évolution de la Dette entre 2018 et 2023



⁵ Fiche DGFIP sur les comptes administratifs consolidés des comptes des collectivités locales, exercices clos au 31/12/2022.

REPUBLIQUE FRANÇAISE

**COMMUNE dont la population est de 3500 habitants et plus - MAIRIE DES
PENNES MIRABEAU (1)**

AGREGE AU BUDGET PRINCIPAL DE (2)

Numéro SIRET : 21130071000244

POSTE COMPTABLE : SERVICE DE GESTION COMPTABLE BERRE-L'ETANG

M 14

**Compte administratif
voté par nature**

BUDGET : COMMUNE DES PENNES MIRABEAU (3)

ANNEE 2023

(1) Indiquer la nature juridique et le nom de la collectivité ou de l'établissement (commune, CCAS, EPCI, syndicat mixte, etc).

(2) A renseigner uniquement pour les budgets annexes.

(3) Indiquer le budget concerné : budget principal ou libellé du budget annexe.

Sommaire

I - Informations générales (5)

A - Informations statistiques, fiscales et financières	4
B - Modalités de vote du budget	5

II - Présentation générale du budget

A1 - Vue d'ensemble - Exécution du budget et détail des restes à réaliser	6
A2 - Vue d'ensemble - Section de fonctionnement - Chapitres	8
A3 - Vue d'ensemble - Section d'investissement - Chapitres	9
B1 - Balance générale du budget - Dépenses	11
B2 - Balance générale du budget - Recettes	12

III - Vote du budget

A1 - Section de fonctionnement - Détail des dépenses	13
A2 - Section de fonctionnement - Détail des recettes	16
B1 - Section d'investissement - Détail des dépenses	18
B2 - Section d'investissement - Détail des recettes	20
B3 - Opérations d'équipement - Détail des chapitres et articles	22

IV - Annexes (6)

A - Eléments du bilan

A1 - Présentation croisée par fonction (1)	23
A1.1 - Présentation croisée par fonction - Détail fonctionnement	34
A1.2 - Présentation croisée par fonction - Détail investissement	75
A2.1 - Etat de la dette - Détail des crédits de trésorerie	Sans Objet
A2.2 - Etat de la dette - Répartition par nature de dette	111
A2.3 - Etat de la dette - Répartition des emprunts par structure de taux	Sans Objet
A2.4 - Etat de la dette - Typologie de la répartition de l'encours	115
A2.5 - Etat de la dette - Détail des opérations de couverture	Sans Objet
A2.6 - Etat de la dette - Remboursement anticipé d'un emprunt avec refinancement	Sans Objet
A2.7 - Etat de la dette - Emprunts renégociés au cours de l'année N	Sans Objet
A2.8 - Etat de la dette - Dette pour financer l'emprunt d'un autre organisme	Sans Objet
A2.9 - Etat de la dette - Autres dettes	Sans Objet
A3 - Méthodes utilisées pour les amortissements	116
A4 - Etat des provisions	Sans Objet
A5 - Etalement des provisions	Sans Objet
A6.1 - Equilibre des opérations financières - Dépenses	117
A6.2 - Equilibre des opérations financières - Recettes	118
A7.1.1 - Etats des dépenses et recettes des services d'eau et d'assainissement - Fonctionnement (2)	Sans Objet
A7.1.2 - Etats des dépenses et recettes des services d'eau et d'assainissement - Investissement (2)	Sans Objet
A7.2.1 - Etats des dépenses et recettes des services assujettis à la TVA - Fonctionnement (3)	Sans Objet
A7.2.2 - Etats des dépenses et recettes des services assujettis à la TVA - Investissement (3)	Sans Objet
A7.3.1 - Etats de la répartition de la TEOM - Fonctionnement (4)	Sans Objet
A7.3.2 - Etats de la répartition de la TEOM - Investissement (4)	Sans Objet
A7.4.1 - Etat de ventilation des dépenses liées à la gestion de la crise sanitaire du COVID-19 - Fonctionnement	Sans Objet
A7.4.2 - Etat de ventilation des dépenses liées à la gestion de la crise sanitaire du COVID-19 - Investissement	Sans Objet
A8 - Etat des charges transférées	Sans Objet
A9 - Détail des opérations pour le compte de tiers	120
A10.1 - Variation du patrimoine (article R. 2313-3 du CGCT) - Entrées	127
A10.2 - Variation du patrimoine (article R. 2313-3 du CGCT) - Sorties	131
A10.3 - Opérations liées aux cessions	132
A10.4 - Variation du patrimoine (article L. 300-5 du code de l'urbanisme) - Entrées	133
A10.5 - Variation du patrimoine (article L. 300-5 du code de l'urbanisme) - Sorties	134
A11 - Etat des travaux en régie	135
A12 - Emploi des crédits communautaires dans le cadre de la subvention globale	Sans Objet

B - Engagements hors bilan

B1.1 - Etat des emprunts garantis par la commune ou l'établissement	137
B1.2 - Calcul du ratio d'endettement relatif aux garanties d'emprunt	152
B1.3 - Etat des contrats de crédit-bail	Sans Objet
B1.4 - Etat des contrats de partenariat public-privé	Sans Objet
B1.5 - Etat des autres engagements donnés	Sans Objet
B1.6 - Etat des engagements reçus	Sans Objet
B1.7 - Liste des concours attribués à des tiers en nature ou en subventions	153

B2.1 - Etat des autorisations de programme et des crédits de paiement afférents	156
B2.2 - Etat des autorisations d'engagement et des crédits de paiement afférents	Sans Objet
B3 - Emploi des recettes grevées d'une affectation spéciale	157
C - Autres éléments d'informations	
C1.1 - Etat du personnel	158
C1.2 - Actions de formation des élus	Sans Objet
C2 - Liste des organismes dans lesquels a été pris un engagement financier	163
C3.1 - Liste des organismes de regroupement auxquels adhère la commune ou l'établissement	164
C3.2 - Liste des établissements publics créés	Sans Objet
C3.3 - Liste des services individualisés dans un budget annexe	Sans Objet
C3.4 - Liste des services assujettis à la TVA et non érigés en budget annexe	Sans Objet
C3.5 - Présentation agrégée du budget principal et des budgets annexes	165
C3.6 - Identification des flux croisés	Sans Objet
C4 - Suivi des opérations au titre du nouveau programme national de renouvellement urbain	Sans Objet
D - Décision en matière de taux de contributions directes - Arrêté et signatures	
D1 - Décision en matière de taux de contributions directes	167
D2 - Arrêté et signatures	168

(1) Cette présentation est obligatoire pour les communes de 3 500 habitants et plus (art. L. 2312-3 du CGCT), les groupements comprenant au moins une commune de 3 500 habitants et plus (art. R. 5211-14 du CGCT) et leurs établissements publics. Il n'a cependant pas à être produit par les services à activité unique érigés en établissement public ou budget annexe. Les autres communes et établissements peuvent les présenter de manière facultative.

(2) Cet état ne peut être produit que par les communes dont la population est inférieure à 500 habitants qui gèrent les services de distribution de l'eau potable et d'assainissement sous forme de régie simple sans budget annexe (article L. 2221-11 du CGCT).

(3) Cf. article R. 2313-3 du CCGT.

(4) Cet état est obligatoirement produit par les communes et groupements de communes de 10 000 habitants et plus ayant institué la TEOM et assurant au moins la collecte des déchets ménagers.

(5) Les associations syndicales autorisées doivent utiliser leur état particulier « *Informations générales* » annexé à l'arrêté n° NOR : INTB1237402A, relatif au cadre budgétaire et comptable applicable aux associations syndicales autorisées.

(6) Les associations syndicales autorisées remplissent et joignent uniquement les états qui les concernent au titre de l'exercice et au titre du détail des comptes de bilan.

Préciser, pour chaque annexe, si l'état est sans objet le cas échéant.

Code INSEE 13071	MAIRIE DES PENNES MIRABEAU COMMUNE DES PENNES MIRABEAU	CA 2023
----------------------------	---	--------------------------

I – INFORMATIONS GENERALES	I
INFORMATIONS STATISTIQUES, FISCALES ET FINANCIERES	A

Informations statistiques	Valeurs
Population totale (colonne h du recensement INSEE) :	22174
Nombre de résidences secondaires (article R. 2313-1 <i>in fine</i>) :	99
Nom de l'EPCI à fiscalité propre auquel la commune adhère :	
METROPOLE D'AIX-MARSEILLE-PROVENCE	

Potentiel fiscal et financier (1)		Valeurs par hab. (population DGF)	Moyennes nationales du potentiel financier par habitants de la strate
Fiscal	Financier		
24904032	25511895	1159.16	1219.53

Informations financières – ratios (2)		Valeurs	Moyennes nationales de la strate (3) Fiches financières DGFIP 2022
1	Dépenses réelles de fonctionnement/population	1367.6	1459
2	Produit des impositions directes/population	640.77	700
3	Recettes réelles de fonctionnement/population	1655.98	1584
4	Dépenses d'équipement brut/population	363.15	364
5	Encours de dette/population	356.5	995
6	DGF/population	32.04	200
7	Dépenses de personnel/dépenses réelles de fonctionnement (2)	67.41	50.88
8	Dépenses de fonct. et remb. dette en capital/recettes réelles de fonct. (2)	84.99	98.36
9	Dépenses d'équipement brut/recettes réelles de fonctionnement (2)	21.93	22.98
10	Encours de la dette/recettes réelles de fonctionnement (2)	21.53	62.82

Dans l'ensemble des tableaux, les cases grisées ne doivent pas être remplies.

(1) Il s'agit du potentiel fiscal et du potentiel financier définis à l'article L. 2334-4 du code général des collectivités territoriales qui figurent sur la fiche de répartition de la DGF de l'exercice N-1 établie sur la base des informations N-2 (transmise par les services préfectoraux).

(2) Les ratios 1 à 6 sont obligatoires pour les communes de 3 500 habitants et plus et leurs établissements publics administratifs ainsi que pour les EPCI dotés d'une fiscalité propre comprenant au moins une commune de 3 500 habitants et plus.

Les ratios 7 à 10 sont obligatoires pour les communes de 10 000 habitants et plus et leurs établissements publics administratifs ainsi que pour les EPCI dotés d'une fiscalité propre comprenant au moins une commune de 10 000 habitants et plus (cf. articles L. 2313-1, L. 2313-2, R. 2313-1, R. 2313-2 et R. 5211-15 du CGCT). Pour les caisses des écoles, les EPCI non dotés d'une fiscalité propre et les syndicats mixtes associant exclusivement des communes et des EPCI, il conviendra d'appliquer les ratios prévus respectivement par les articles R. 2313-7, R. 5211-15 et R. 5711-3 du CGCT.

(3) Il convient d'indiquer les moyennes de la catégorie de l'organisme en cause (commune, communauté urbaine, communauté d'agglomération, ...) et les sources d'où sont tirées les informations (statistiques de la direction générale des collectivités locales ou de la direction générale de la comptabilité publique). Il s'agit des moyennes de la dernière année connue.

I – INFORMATIONS GENERALES	I
MODALITES DE VOTE DU BUDGET	B

POUR MEMOIRE⁽¹⁾

I – L'assemblée délibérante a voté le présent budget par nature :

- au niveau (2) du chapitre pour la section de fonctionnement.
- au niveau (2) du chapitre pour la section d'investissement.
 - sans (3) les chapitres « opérations d'équipement » de l'état III B 3.
 - sans (4) vote formel sur chacun des chapitres.

La liste des articles spécialisés sur lesquels l'ordonnateur ne peut procéder à des virements d'article à article est la suivante :

II – En l'absence de mention au paragraphe I ci-dessus, le budget est réputé voté par chapitre, et, en section d'investissement, sans chapitre de dépense « opération d'équipement ».

III – Les provisions sont (5) semi-budgétaires (pas d'inscriptions en recettes de la section d'investissement) .

(1) Rappeler les modalités relatives au vote du budget.

(2) A compléter par « du chapitre » ou « de l'article ».

(3) Indiquer « avec » ou « sans » les chapitres opérations d'équipement.

(4) Indiquer « avec » ou « sans » vote formel.

(5) A compléter par un seul des deux choix suivants :

- semi-budgétaires (pas d'inscription en recette de la section d'investissement),
- budgétaires (délibération n° du).

II – PRESENTATION GENERALE DU BUDGET	II
VUE D'ENSEMBLE	A1

EXECUTION DU BUDGET

		DEPENSES		RECETTES	
REALISATIONS DE L'EXERCICE (mandats et titres)	Section de fonctionnement	A	31 992 470,92	G	37 029 663,27
	Section d'investissement	B	9 879 442,54	H	6 393 417,25

		+		+	
REPORTS DE L'EXERCICE N-1	Report en section de fonctionnement (002)	C	0,00 (si déficit)	I	11 509 524,30 (si excédent)
	Report en section d'investissement (001)	D	0,00 (si déficit)	J	6 486 214,66 (si excédent)

		=		=	
TOTAL (réalisations + reports)		= A+B+C+D	41 871 913,46	= G+H+I+J	61 418 819,48

RESTES A REALISER A REPORTER EN N+1 (1)	Section de fonctionnement	E	0,00	K	0,00
	Section d'investissement	F	5 301 465,37	L	1 056 889,00
	TOTAL des restes à réaliser à reporter en N+1	= E+F	5 301 465,37	= K+L	1 056 889,00

RESULTAT CUMULE	Section de fonctionnement	= A+C+E	31 992 470,92	= G+I+K	48 539 187,57
	Section d'investissement	= B+D+F	15 180 907,91	= H+J+L	13 936 520,91
	TOTAL CUMULE	= A+B+C+D+E+F	47 173 378,83	= G+H+I+J+K+L	62 475 708,48

DETAIL DES RESTES A REALISER

Chap.	Libellé	Dépenses engagées non mandatées		Titres restant à émettre	
TOTAL DE LA SECTION DE FONCTIONNEMENT		E	0,00	K	0,00
011	Charges à caractère général		0,00		
012	Charges de personnel, frais assimilés		0,00		
014	Atténuations de produits		0,00		
65	Autres charges de gestion courante		0,00		
656	Frais fonctionnement des groupes d'élus		0,00		
66	Charges financières		0,00		
67	Charges exceptionnelles		0,00		
70	Produits services, domaine et ventes div				0,00
73	Impôts et taxes				0,00
74	Dotations et participations				0,00
75	Autres produits de gestion courante				0,00
013	Atténuations de charges				0,00
76	Produits financiers				0,00
77	Produits exceptionnels				0,00
TOTAL DE LA SECTION D'INVESTISSEMENT		F	5 301 465,37	L	1 056 889,00
010	Stocks (4)		0,00		0,00
024	Produits des cessions d'immobilisations				0,00
10	Dotations, fonds divers et réserves		0,00		0,00
13	Subventions d'investissement		0,00		1 018 316,00
16	Emprunts et dettes assimilées		120 000,00		0,00
18	Compte de liaison : affectat° (BA,régie) (6)		0,00		0,00
20	Immobilisations incorporelles		629 119,55		0,00
204	Subventions d'équipement versées		0,00		0,00

Chap.	Libellé	Dépenses engagées non mandatées	Titres restant à émettre
21	Immobilisations corporelles	557 212,05	0,00
22	Immobilisations reçues en affectation (5)	0,00	0,00
23	Immobilisations en cours	3 995 133,77	0,00
26	Participat° et créances rattachées	0,00	0,00
27	Autres immobilisations financières	0,00	38 573,00

(1) Les restes à réaliser de la section de fonctionnement correspondent en dépenses, aux dépenses engagées non mandatées et non rattachées telles qu'elles ressortent de la comptabilité des engagements et en recettes, aux recettes certaines n'ayant pas donné lieu à l'émission d'un titre et non rattachées (R. 2311-11 du CGCT).

Les restes à réaliser de la section d'investissement correspondent en dépenses, aux dépenses engagées non mandatées au 31/12 de l'exercice précédent telles qu'elles ressortent de la comptabilité des engagements et aux recettes certaines n'ayant pas donné lieu à l'émission d'un titre au 31/12 de l'exercice précédent (R. 2311-11 du CGCT).

(2) Le chapitre 45 doit être détaillé conformément au plan de compte, tant en dépenses qu'en recettes.

II - PRESENTATION GENERALE DU BUDGET	II
SECTION DE FONCTIONNEMENT – CHAPITRES	A2

DEPENSES DE FONCTIONNEMENT

Chap.	Libellé	Crédits ouverts (BP+DM+RAR N-1)	Crédits employés (ou restant à employer)			Crédits annulés
			Mandats émis	Charg. rattachées	Restes à réaliser au 31/12	
011	Charges à caractère général	7 664 188,00	6 289 420,68	512 879,48	0,00	861 887,84
012	Charges de personnel, frais assimilés	21 476 250,00	21 322 205,00	9 244,45	0,00	144 800,55
014	Atténuations de produits	641 915,00	589 640,28	0,00	0,00	52 274,72
65	Autres charges de gestion courante	1 608 639,00	1 496 941,63	29 260,16	0,00	82 437,21
656	Frais fonctionnement des groupes d'élus	0,00	0,00	0,00	0,00	0,00
Total des dépenses de gestion courante		31 390 992,00	29 698 207,59	551 384,09	0,00	1 141 400,32
66	Charges financières	114 920,00	101 455,67	12 110,22	0,00	1 354,11
67	Charges exceptionnelles	28 900,00	9 428,02	0,00	0,00	19 471,98
68	Dotations provisions semi-budgétaires (1)	0,00	0,00			0,00
022	Dépenses imprévues	0,00				
Total des dépenses réelles de fonctionnement		31 534 812,00	29 809 091,28	563 494,31	0,00	1 162 226,41
023	Virement à la section d'investissement (2)	11 509 524,30				
042	Opérat° ordre transfert entre sections (2)	1 619 230,00	1 619 885,33			-655,33
043	Opérat° ordre intérieur de la section (2)	0,00	0,00			0,00
Total des dépenses d'ordre de fonctionnement		13 128 754,30	1 619 885,33			11 508 868,97
TOTAL		44 663 566,30	31 428 976,61	563 494,31	0,00	12 671 095,38
Pour information		(3) 0,00				
D 002 Déficit de fonctionnement reporté de N-1						

RECETTES DE FONCTIONNEMENT

Chap.	Libellé	Crédits ouverts (BP+DM+RAR N-1)	Crédits employés (ou restant à employer)			Crédits annulés
			Titres émis	Prod. rattachées	Restes à réaliser au 31/12	
013	Atténuations de charges	920 000,00	890 205,31	0,00	0,00	29 794,69
70	Produits services, domaine et ventes div	2 525 091,00	2 315 705,16	351 293,00	0,00	-141 907,16
73	Impôts et taxes	24 862 849,00	24 679 536,35	0,00	0,00	183 312,65
74	Dotations et participations	3 818 649,00	3 999 801,96	20 775,11	0,00	-201 928,07
75	Autres produits de gestion courante	293 000,00	284 727,40	0,00	0,00	8 272,60
Total des recettes de gestion courante		32 419 589,00	32 169 976,18	372 068,11	0,00	-122 455,29
76	Produits financiers	3 895 920,00	3 891 180,35	4 890,00	0,00	-150,35
77	Produits exceptionnels	344 100,00	281 493,62	0,00	0,00	62 606,38
78	Reprises provisions semi-budgétaires (1)	0,00	0,00			0,00
Total des recettes réelles de fonctionnement		36 659 609,00	36 342 650,15	376 958,11	0,00	-59 999,26
042	Opérat° ordre transfert entre sections (2)	362 575,00	310 055,01			52 519,99
043	Opérat° ordre intérieur de la section (2)	0,00	0,00			0,00
Total des recettes d'ordre de fonctionnement		362 575,00	310 055,01			52 519,99
TOTAL		37 022 184,00	36 652 705,16	376 958,11	0,00	-7 479,27
Pour information		(3) 11 509 524,30				
R 002 Excédent de fonctionnement reporté de N-1						

(1) Si la commune ou l'établissement applique le régime des provisions semi-budgétaires.

(2) DF 023 = RI 021 ; DI 040 = RF 042 ; RI 040 = DF 042 ; DI 041 = RI 041 ; DF 043 = RF 043.

(3) Les lignes de report ne font pas l'objet d'émission de mandat ou de titre (inscrire le montant reporté).

II – PRESENTATION GENERALE DU BUDGET	II
SECTION D'INVESTISSEMENT – CHAPITRES	A3

DEPENSES D'INVESTISSEMENT

Chap.	Libellé	Crédits ouverts (BP+DM+RAR N-1)	Mandats émis	Restes à réaliser au 31/12	Crédits annulés
010	Stocks (3)	0,00	0,00	0,00	0,00
20	Immobilisations incorporelles (sauf 204)	2 564 098,43	951 202,07	629 119,55	983 776,81
204	Subventions d'équipement versées	400 282,57	227 681,98	0,00	172 600,59
21	Immobilisations corporelles	2 373 977,10	1 351 974,12	557 212,05	464 790,93
22	Immobilisations reçues en affectation (4)	0,00	0,00	0,00	0,00
23	Immobilisations en cours	12 598 032,91	5 700 192,25	3 995 133,77	2 902 706,89
	Total des opérations d'équipement	0,00	0,00	0,00	0,00
	Total des dépenses d'équipement	17 936 391,01	8 231 050,42	5 181 465,37	4 523 875,22
10	Dotations, fonds divers et réserves	52 145,86	52 144,49	0,00	1,37
13	Subventions d'investissement	0,00	0,00	0,00	0,00
16	Emprunts et dettes assimilées	1 005 030,00	883 669,27	120 000,00	1 360,73
18	Compte de liaison : affectat° (BA,régie) (5)	0,00	0,00	0,00	0,00
26	Participat° et créances rattachées	0,00	0,00	0,00	0,00
27	Autres immobilisations financières	0,00	0,00	0,00	0,00
020	Dépenses imprévues	0,00			
	Total des dépenses financières	1 057 175,86	935 813,76	120 000,00	1 362,10
45...	Total des op. pour compte de tiers (6)	10 019,80	9 868,52	0,00	151,28
	Total des dépenses réelles d'investissement	19 003 586,67	9 176 732,70	5 301 465,37	4 525 388,60
040	Opérat° ordre transfert entre sections (1)	362 575,00	310 055,01		52 519,99
041	Opérations patrimoniales (1)	472 000,00	392 654,83		79 345,17
	Total des dépenses d'ordre d'investissement	834 575,00	702 709,84		131 865,16
	TOTAL	19 838 161,67	9 879 442,54	5 301 465,37	4 657 253,76
	Pour information	(2) 0,00			
	D 001 Solde d'exécution négatif reporté de N-1				

RECETTES D'INVESTISSEMENT

Chap.	Libellé	Crédits ouverts (BP+DM+RAR N-1)	Titres émis	Restes à réaliser au 31/12	Crédits annulés
010	Stocks (3)	0,00	0,00	0,00	0,00
13	Subventions d'investissement	4 578 850,11	1 612 908,48	1 018 316,00	1 947 625,63
16	Emprunts et dettes assimilées (hors 165)	0,00	0,00	0,00	0,00
20	Immobilisations incorporelles (sauf 204)	0,00	0,00	0,00	0,00
204	Subventions d'équipement versées	0,00	0,00	0,00	0,00
21	Immobilisations corporelles	0,00	0,00	0,00	0,00
22	Immobilisations reçues en affectation (4)	0,00	0,00	0,00	0,00
23	Immobilisations en cours	0,00	0,00	0,00	0,00
	Total des recettes d'équipement	4 578 850,11	1 612 908,48	1 018 316,00	1 947 625,63
10	Dotations, fonds divers et réserves (hors 1068)	2 494 859,00	2 633 986,41	0,00	-139 127,41
1068	Excédents de fonctionnement capitalisés (7)	0,00	0,00	0,00	0,00
138	Autres subvent° invest. non transf.	0,00	0,00	0,00	0,00
165	Dépôts et cautionnements reçus	121 500,00	120 850,00	0,00	650,00
18	Compte de liaison : affectat° (BA,régie)	0,00	0,00	0,00	0,00
26	Participat° et créances rattachées	200,00	0,00	0,00	200,00
27	Autres immobilisations financières	38 573,00	0,00	38 573,00	0,00
024	Produits des cessions d'immobilisations	68 000,00		0,00	
	Total des recettes financières	2 723 132,00	2 754 836,41	38 573,00	-70 277,41
45...	Total des op. pour le compte de tiers (6)	13 132,20	13 132,20	0,00	0,00
	Total des recettes réelles d'investissement	7 315 114,31	4 380 877,09	1 056 889,00	1 877 348,22
021	Virement de la sect° de fonctionnement (1)	11 509 524,30			
040	Opérat° ordre transfert entre sections (1)	1 619 230,00	1 619 885,33		-655,33
041	Opérations patrimoniales (1)	472 000,00	392 654,83		79 345,17
	Total des recettes d'ordre d'investissement	13 600 754,30	2 012 540,16		11 588 214,14
	TOTAL	20 915 868,61	6 393 417,25	1 056 889,00	13 465 562,36

Chap.	Libellé	Crédits ouverts (BP+DM+RAR N-1)	Titres émis	Restes à réaliser au 31/12	Crédits annulés
	Pour information R 001 Solde d'exécution positif reporté de N-1	(2) 6 486 214,66			

(1) DF 023 = RI 021 ; DI 040 = RF 042 ; RI 040 = DF 042 ; DI 041 = RI 041 ; DF 043 = RF 043.

(2) Les lignes de report ne font pas l'objet d'émission de mandat ou de titre (inscrire le montant reporté).

(3) A servir uniquement dans le cadre d'un suivi des stocks selon la méthode de l'inventaire permanent simplifié autorisée pour les seules opérations d'aménagements (lotissement, ZAC...) par ailleurs retracées dans le cadre de budgets annexes.

(4) En dépenses, le chapitre 22 retrace les travaux d'investissement réalisés sur les biens reçus en affectation. En recette, il retrace, le cas échéant, l'annulation de tels travaux effectués sur un exercice antérieur.

(5) A servir uniquement lorsque la commune ou l'établissement effectue une dotation initiale en espèces au profit d'un service public non personnalisé qu'elle ou qu'il crée.

(6) Seul le total des opérations pour compte de tiers figure sur cet état (voir le détail Annexe IV A9).

(7) Le compte 1068 n'est pas un chapitre mais un article du chapitre 10.

II – PRESENTATION GENERALE DU BUDGET	II
BALANCE GENERALE DU BUDGET	B1

1 – Mandats émis (y compris sur les restes à réaliser N-1)

	FONCTIONNEMENT	Opérations réelles (1)	Opérations d'ordre (2)	TOTAL
011	Charges à caractère général	6 802 300,16		6 802 300,16
012	Charges de personnel, frais assimilés	21 331 449,45		21 331 449,45
014	Atténuations de produits	589 640,28		589 640,28
60	<i>Achats et variation des stocks (3)</i>		0,00	0,00
65	Autres charges de gestion courante	1 526 201,79		1 526 201,79
656	Frais fonctionnement des groupes d'élus (4)	0,00		0,00
66	Charges financières	113 565,89	0,00	113 565,89
67	Charges exceptionnelles	9 428,02	3 850,00	13 278,02
68	Dot. aux amortissements et provisions	0,00	1 616 035,33	1 616 035,33
71	<i>Production stockée (ou déstockage) (3)</i>		0,00	0,00
Dépenses de fonctionnement – Total		30 372 585,59	1 619 885,33	31 992 470,92
Pour information				0,00
D 002 Déficit de fonctionnement reporté de N-1				0,00

	INVESTISSEMENT	Opérations réelles (1)	Opérations d'ordre (2)	TOTAL
10	Dotations, fonds divers et réserves	52 144,49	0,00	52 144,49
13	Subventions d'investissement	0,00	152 003,30	152 003,30
15	<i>Provisions pour risques et charges (5)</i>		0,00	0,00
16	Emprunts et dettes assimilées (sauf 1688 non budgétaire)	883 669,27	0,00	883 669,27
18	Compte de liaison : affectat° (BA,régie)	(8) 0,00		0,00
	Total des opérations d'équipement	0,00		0,00
19	<i>Neutral. et régul. d'opérations (5)</i>		110 565,00	110 565,00
20	Immobilisations incorporelles (sauf 204) (6)	951 202,07	0,00	951 202,07
204	Subventions d'équipement versées	227 681,98	0,00	227 681,98
21	Immobilisations corporelles (6)	1 351 974,12	2 787,73	1 354 761,85
22	Immobilisations reçues en affectation (6)	(9) 0,00	0,00	0,00
23	Immobilisations en cours (6)	5 700 192,25	437 353,81	6 137 546,06
26	Participations et créances rattachées	0,00	0,00	0,00
27	Autres immobilisations financières	0,00	0,00	0,00
28	<i>Amortissement des immobilisations (reprises)</i>		0,00	0,00
29	<i>Prov. pour dépréciat° immobilisations (5)</i>		0,00	0,00
39	<i>Prov. dépréciat° des stocks et en-cours (5)</i>		0,00	0,00
45...	Total des opérations pour compte de tiers (7)	9 868,52	0,00	9 868,52
481	<i>Charges à rép. sur plusieurs exercices</i>		0,00	0,00
49	<i>Prov. dépréc. comptes de tiers (5)</i>		0,00	0,00
59	<i>Prov. dépréc. comptes financiers (5)</i>		0,00	0,00
3...	Stocks	0,00	0,00	0,00
Dépenses d'investissement – Total		9 176 732,70	702 709,84	9 879 442,54
Pour information				0,00
D 001 Solde d'exécution négatif reporté de N-1				0,00

(1) Y compris les opérations relatives au rattachement des charges et des produits et les opérations d'ordre semi-budgétaires.

(2) Voir liste des opérations d'ordre.

(3) Permet de retracer des opérations particulières telles que les opérations de stocks liées à la tenue d'un inventaire permanent simplifié.

(4) Communes, communautés d'agglomération et communautés urbaines de plus de 100 000 habitants.

(5) Si la commune ou l'établissement applique le régime des provisions budgétaires.

(6) Hors chapitres « opérations d'équipement ».

(7) Seul le total des opérations pour compte de tiers figure sur cet état (voir le détail Annexe IV A9).

(8) A servir uniquement lorsque la commune ou l'établissement effectue une dotation initiale en espèces au profit d'un service public non personnalisé qu'elle ou qu'il crée.

(9) En dépenses, le chapitre 22 retrace les travaux d'investissement réalisés sur les biens reçus en affectation. En recette, il retrace, le cas échéant, l'annulation de tels travaux effectués sur un exercice antérieur.

II – PRESENTATION GENERALE DU BUDGET	II
BALANCE GENERALE DU BUDGET	B2

2 – Titres émis (y compris sur les restes à réaliser N-1)

	FONCTIONNEMENT	Opérations réelles (1)	Opérations d'ordre (2)	TOTAL
013	Atténuations de charges	890 205,31		890 205,31
60	Achats et variation des stocks (3)		0,00	0,00
70	Produits services, domaine et ventes div	2 666 998,16		2 666 998,16
71	Production stockée (ou déstockage)		0,00	0,00
72	Production immobilisée		47 486,71	47 486,71
73	Impôts et taxes	24 679 536,35		24 679 536,35
74	Dotations et participations	4 020 577,07		4 020 577,07
75	Autres produits de gestion courante	284 727,40	0,00	284 727,40
76	Produits financiers	3 896 070,35	0,00	3 896 070,35
77	Produits exceptionnels	281 493,62	262 568,30	544 061,92
78	Reprise sur amortissements et provisions	0,00	0,00	0,00
79	Transferts de charges		0,00	0,00
Recettes de fonctionnement – Total		36 719 608,26	310 055,01	37 029 663,27
Pour information R 002 Excédent de fonctionnement reporté de N-1				11 509 524,30

	INVESTISSEMENT	Opérations réelles (1)	Opérations d'ordre (2)	TOTAL
10	Dotations, fonds divers et réserves (sauf 1068)	2 633 986,41	0,00	2 633 986,41
1068	Excédents de fonctionnement capitalisés	0,00		0,00
13	Subventions d'investissement	1 612 908,48	0,00	1 612 908,48
15	Provisions pour risques et charges (4)		0,00	0,00
16	Emprunts et dettes assimilées (sauf 1688 non budgétaire)	120 850,00	0,00	120 850,00
18	Compte de liaison : affectat° (BA,régie)	(8) 0,00		0,00
19	Neutral. et régul. d'opérations		1 062,27	1 062,27
20	Immobilisations incorporelles (sauf 204) (5)	0,00	359 371,43	359 371,43
204	Subventions d'équipement versées	0,00	0,00	0,00
21	Immobilisations corporelles(5)	0,00	5 575,46	5 575,46
22	Immobilisations reçues en affectation(5)	(9) 0,00	0,00	0,00
23	Immobilisations en cours(5)	0,00	30 495,67	30 495,67
26	Participations et créances rattachées	0,00	0,00	0,00
27	Autres immobilisations financières	0,00	0,00	0,00
28	Amortissement des immobilisations		1 616 035,33	1 616 035,33
29	Prov. pour dépréciat° immobilisations (4)		0,00	0,00
39	Prov. dépréciat° des stocks et en-cours (4)		0,00	0,00
45...	Opérations pour compte de tiers (7)	13 132,20	0,00	13 132,20
481	Charges à rép. sur plusieurs exercices		0,00	0,00
49	Prov. dépréc. comptes de tiers (4)		0,00	0,00
59	Prov. dépréc. comptes financiers (4)		0,00	0,00
3...	Stocks	0,00	0,00	0,00
Recettes d'investissement – Total		4 380 877,09	2 012 540,16	6 393 417,25
Pour information R 001 Solde d'exécution positif reporté de N-1				6 486 214,66

(1) Y compris les opérations relatives au rattachement des charges et des produits et les opérations d'ordre semi-budgétaires.

(2) Voir liste des opérations d'ordre.

(3) Permet de retracer des opérations particulières telles que les opérations de stocks liées à la tenue d'un inventaire permanent simplifié.

(4) Si la commune ou l'établissement applique le régime des provisions budgétaires.

(5) Hors chapitres « opérations d'équipement ».

(6) Seul le total des opérations pour compte de tiers figure sur cet état (voir le détail Annexe IV A9).

(7) A servir uniquement lorsque la commune ou l'établissement effectue une dotation initiale en espèces au profit d'un service public non personnalisé qu'elle ou qu'il crée.

(8) En dépenses, le chapitre 22 retrace les travaux d'investissement réalisés sur les biens reçus en affectation. En recette, il retrace, le cas échéant, l'annulation de tels travaux effectués sur un exercice antérieur.

III – VOTE DU BUDGET						III
SECTION DE FONCTIONNEMENT – DETAIL DES DEPENSES						A1
Chap/ art (1)	Libellé (1)	Crédits ouverts (BP+DM+RAR N-1)	Crédits employés (ou restant à employer)			Crédits annulés
			Mandats émis	Charges rattachées	Restes à réaliser au 31/12	
011	Charges à caractère général	7 664 188,00	6 289 420,68	512 879,48	0,00	861 887,84
6042	Achats prestat° services (hors terrains)	408 735,00	292 977,72	7 426,80	0,00	108 330,48
60611	Eau et assainissement	288 000,00	277 413,02	10 594,00	0,00	-7,02
60612	Energie - Electricité	1 917 545,00	1 449 557,09	291 246,72	0,00	176 741,19
60621	Combustibles	335 455,00	335 443,49	0,00	0,00	11,51
60622	Carburants	132 280,00	132 269,75	0,00	0,00	10,25
60623	Alimentation	747 181,00	653 713,60	74 421,73	0,00	19 045,67
60628	Autres fournitures non stockées	274 592,00	208 172,05	2 225,28	0,00	64 194,67
60631	Fournitures d'entretien	95 810,00	86 800,63	0,00	0,00	9 009,37
60632	Fournitures de petit équipement	184 505,00	150 317,83	1 248,00	0,00	32 939,17
60633	Fournitures de voirie	60 500,00	44 361,98	405,00	0,00	15 733,02
60636	Vêtements de travail	78 524,00	63 790,29	951,27	0,00	13 782,44
6064	Fournitures administratives	33 085,00	28 773,03	0,00	0,00	4 311,97
6065	Livres, disques, ... (médiathèque)	43 700,00	43 562,52	0,00	0,00	137,48
6067	Fournitures scolaires	74 040,00	70 786,70	0,00	0,00	3 253,30
6068	Autres matières et fournitures	5 030,00	4 517,19	0,00	0,00	512,81
611	Contrats de prestations de services	130 720,00	95 954,10	5 589,00	0,00	29 176,90
6132	Locations immobilières	1 260,00	1 255,77	0,00	0,00	4,23
6135	Locations mobilières	171 770,00	149 151,52	3 408,86	0,00	19 209,62
614	Charges locatives et de copropriété	12 000,00	8 129,60	0,00	0,00	3 870,40
61521	Entretien terrains	98 000,00	82 784,88	0,00	0,00	15 215,12
615221	Entretien, réparations bâtiments publics	202 550,00	177 401,29	9 874,41	0,00	15 274,30
615228	Entretien, réparations autres bâtiments	6 950,00	6 901,21	0,00	0,00	48,79
615231	Entretien, réparations voiries	266 650,00	259 026,73	2 465,99	0,00	5 157,28
615232	Entretien, réparations réseaux	120 000,00	80 930,10	15 596,21	0,00	23 473,69
61551	Entretien matériel roulant	197 100,00	151 802,30	43 377,96	0,00	1 919,74
61558	Entretien autres biens mobiliers	84 902,00	67 358,73	0,00	0,00	17 543,27
6156	Maintenance	477 259,00	418 293,80	9 567,82	0,00	49 397,38
6161	Multirisques	121 705,00	118 046,78	0,00	0,00	3 658,22
617	Etudes et recherches	67 260,00	8 061,77	7 257,60	0,00	51 940,63
6182	Documentation générale et technique	8 523,00	5 751,03	0,00	0,00	2 771,97
6184	Versements à des organismes de formation	113 362,00	74 413,73	17 856,14	0,00	21 092,13
6188	Autres frais divers	98 802,00	54 949,69	6 382,68	0,00	37 469,63
6225	Indemnités aux comptable et régisseurs	120,00	120,00	0,00	0,00	0,00
6226	Honoraires	53 300,00	35 899,13	0,00	0,00	17 400,87
6227	Frais d'actes et de contentieux	88 200,00	48 213,60	0,00	0,00	39 986,40
6228	Divers	6 850,00	3 534,80	0,00	0,00	3 315,20
6231	Annonces et insertions	48 740,00	41 136,60	0,00	0,00	7 603,40
6232	Fêtes et cérémonies	60 335,00	50 824,87	0,00	0,00	9 510,13
6236	Catalogues et imprimés	19 510,00	18 690,11	0,00	0,00	819,89
6237	Publications	63 150,00	62 684,45	0,00	0,00	465,55
6241	Transports de biens	1 500,00	300,00	0,00	0,00	1 200,00
6247	Transports collectifs	90 360,00	75 715,74	0,00	0,00	14 644,26
6251	Voyages et déplacements	9 500,00	7 761,72	0,00	0,00	1 738,28
6255	Frais de déménagement	665,00	0,00	0,00	0,00	665,00
6257	Réceptions	20 670,00	17 690,54	0,00	0,00	2 979,46
6261	Frais d'affranchissement	50 000,00	36 990,16	0,00	0,00	13 009,84
6262	Frais de télécommunications	125 300,00	125 206,65	0,00	0,00	93,35
627	Services bancaires et assimilés	10 745,00	11 358,89	0,00	0,00	-613,89
6281	Concours divers (cotisations)	20 294,00	19 075,16	0,00	0,00	1 218,84
6284	Redevances pour services rendus	20 360,00	20 503,54	0,00	0,00	-143,54
6288	Autres services extérieurs	45 750,00	38 139,66	2 043,89	0,00	5 566,45
63512	Taxes foncières	57 000,00	63 623,00	0,00	0,00	-6 623,00
63513	Autres impôts locaux	6 000,00	3 297,00	0,00	0,00	2 703,00
6355	Taxes et impôts sur les véhicules	2 000,00	0,00	940,12	0,00	1 059,88
6358	Autres droits	4 101,00	4 050,24	0,00	0,00	50,76
637	Autres impôts, taxes (autres organismes)	1 943,00	1 934,90	0,00	0,00	8,10
012	Charges de personnel, frais assimilés	21 476 250,00	21 322 205,00	9 244,45	0,00	144 800,55
6218	Autre personnel extérieur	8 000,00	4 566,29	5 192,95	0,00	-1 759,24
6331	Versement mobilité	244 620,00	231 205,00	0,00	0,00	13 415,00
6332	Cotisations versées au F.N.A.L.	74 990,00	57 801,00	0,00	0,00	17 189,00
6336	Cotisations CNFPT et CDGFPT	263 980,00	287 696,00	0,00	0,00	-23 716,00
64111	Rémunération principale titulaires	8 712 330,00	8 984 325,26	0,00	0,00	-271 995,26
64112	NBI, SFT, indemnité résidence	415 740,00	423 793,16	0,00	0,00	-8 053,16
64118	Autres indemnités titulaires	2 105 000,00	2 099 477,61	0,00	0,00	5 522,39
64131	Rémunérations non tit.	2 832 160,00	2 740 917,36	0,00	0,00	91 242,64
6417	Rémunérations des apprentis	38 680,00	47 564,73	0,00	0,00	-8 884,73

Chap/ art (1)	Libellé (1)	Crédits ouverts (BP+DM+RAR N-1)	Crédits employés (ou restant à employer)			Crédits annulés
			Mandats émis	Charges rattachées	Restes à réaliser au 31/12	
6451	Cotisations à l'U.R.S.S.A.F.	2 217 980,00	2 195 663,00	0,00	0,00	22 317,00
6453	Cotisations aux caisses de retraites	3 162 160,00	2 963 351,29	0,00	0,00	198 808,71
6454	Cotisations aux A.S.S.E.D.I.C.	119 470,00	110 264,00	0,00	0,00	9 206,00
6455	Cotisations pour assurance du personnel	564 000,00	545 518,56	0,00	0,00	18 481,44
6456	Versement au F.N.C. supplément familial	55 000,00	36 494,00	0,00	0,00	18 506,00
6458	Cotis. aux autres organismes sociaux	180 440,00	157 913,16	0,00	0,00	22 526,84
6471	Prestat° versées pour le compte du FNAL.	200,00	0,00	0,00	0,00	200,00
64731	Allocations chômage versées directement	2 500,00	976,08	0,00	0,00	1 523,92
6475	Médecine du travail, pharmacie	49 000,00	44 948,50	4 051,50	0,00	0,00
6478	Autres charges sociales diverses	410 000,00	389 730,00	0,00	0,00	20 270,00
6488	Autres charges	20 000,00	0,00	0,00	0,00	20 000,00
014	Atténuations de produits	641 915,00	589 640,28	0,00	0,00	52 274,72
739115	Prélèvt au titre de l'article 55 loi SRU	478 100,00	478 054,43	0,00	0,00	45,57
739223	Fonds péréquation ress. com. et intercom	93 095,00	93 095,00	0,00	0,00	0,00
7398	Reverst., restituit° et prélèvt divers	70 720,00	18 490,85	0,00	0,00	52 229,15
65	Autres charges de gestion courante	1 608 639,00	1 496 941,63	29 260,16	0,00	82 437,21
6512	Droits d'utilisat° - informatique nuage	40 623,00	27 074,63	0,00	0,00	13 548,37
6518	Autres	16 890,00	13 051,53	0,00	0,00	3 838,47
6531	Indemnités	197 950,00	204 930,18	0,00	0,00	-6 980,18
6532	Frais de mission	500,00	0,00	0,00	0,00	500,00
6533	Cotisations de retraite	9 300,00	9 490,60	0,00	0,00	-190,60
6535	Formation	6 000,00	100,00	0,00	0,00	5 900,00
6541	Créances admises en non-valeur	35 000,00	11 557,26	0,00	0,00	23 442,74
6542	Créances éteintes	15 000,00	8 273,40	0,00	0,00	6 726,60
65548	Autres contributions	33 961,00	33 960,50	0,00	0,00	0,50
6558	Autres contributions obligatoires	131 005,00	127 631,68	3 301,35	0,00	71,97
657362	Subv. fonct. CCAS	522 240,00	522 240,00	0,00	0,00	0,00
6574	Subv. fonct. Associat°, personnes privée	570 170,00	535 357,62	0,00	0,00	34 812,38
65888	Autres	30 000,00	3 274,23	25 958,81	0,00	766,96
656	Frais fonctionnement des groupes d'élus	0,00	0,00	0,00	0,00	0,00
TOTAL DEPENSES DE GESTION DES SERVICES (a) = (011+012+014+65+656)		31 390 992,00	29 698 207,59	551 384,09	0,00	1 141 400,32
66	Charges financières (b)	114 920,00	101 455,67	12 110,22	0,00	1 354,11
66111	Intérêts réglés à l'échéance	113 000,00	112 121,12	0,00	0,00	878,88
66112	Intérêts - Rattachement des ICNE	1 500,00	-11 081,56	12 110,22	0,00	471,34
6688	Autres	420,00	416,11	0,00	0,00	3,89
67	Charges exceptionnelles (c)	28 900,00	9 428,02	0,00	0,00	19 471,98
6711	Intérêts moratoires, pénalités / marché	300,00	0,00	0,00	0,00	300,00
6714	Bourses et prix	3 000,00	0,00	0,00	0,00	3 000,00
6718	Autres charges exceptionnelles gestion	1 000,00	551,74	0,00	0,00	448,26
673	Titres annulés (sur exercices antérieurs)	20 000,00	7 667,28	0,00	0,00	12 332,72
678	Autres charges exceptionnelles	4 600,00	1 209,00	0,00	0,00	3 391,00
68	Dotations provisions semi-budgétaires (d) (3)	0,00	0,00	0,00	0,00	0,00
022	Dépenses imprévues (e)	0,00				
TOTAL DES DEPENSES REELLES = a+b+c+d+e		31 534 812,00	29 809 091,28	563 494,31	0,00	1 162 226,41
023	Virement à la section d'investissement	11 509 524,30	0,00			11 509 524,30
042	Opérat° ordre transfert entre sections (4) (5) (6)	1 619 230,00	1 619 885,33			-655,33
675	Valeurs comptables immobilisations cédée	0,00	2 787,73			-2 787,73
6761	Différences sur réalisations (positives)	0,00	1 062,27			-1 062,27
6811	Dot. amort. et prov. Immos incorporelles	1 619 230,00	1 616 035,33			3 194,67
TOTAL DES PRELEVEMENTS AU PROFIT DE LA SECTION D'INVESTISSEMENT		13 128 754,30	1 619 885,33			11 508 868,97
043	Opérat° ordre intérieur de la section (7)	0,00	0,00			0,00
TOTAL DES DEPENSES D'ORDRE		13 128 754,30	1 619 885,33			11 508 868,97
TOTAL DES DEPENSES DE FONCTIONNEMENT DE L'EXERCICE (= Total des opérations réelles et d'ordre)		44 663 566,30	31 428 976,61	563 494,31	0,00	12 671 095,38
Pour information		0,00				
D 002 Déficit de fonctionnement reporté de N-1						

Détail du calcul des ICNE au compte 66112 (2)

Montant des ICNE de l'exercice	12 110,22
Montant des ICNE de l'exercice N-1	11 081,56

= Différence ICNE N – ICNE N-1	1 028,66
--------------------------------	----------

- (1) Détailler les chapitres budgétaires par article conformément au plan de comptes appliqué par la commune ou l'établissement.
- (2) Si le mandatement des ICNE de l'exercice est inférieur au montant de l'exercice N-1, le montant du compte 66112 sera négatif.
- (3) Si la commune ou l'établissement applique le régime des provisions semi-budgétaires.
- (4) Cf. définition du chapitre des opérations d'ordre, *DF 042 = RI 040*.
- (5) Dont 675 et 676.
- (6) Le compte 6815 peut figurer dans le détail du chapitre 042 si la commune ou l'établissement applique le régime des provisions budgétaires.
- (7) Chapitre destiné à retracer les opérations particulières telles que les opérations de stocks ou liées à la tenue d'un inventaire permanent simplifié.

III – VOTE DU BUDGET						III
SECTION DE FONCTIONNEMENT – DETAIL DES RECETTES						A2
Chap/ art(1)	Libellé (1)	Crédits ouverts (BP+DM+RAR N-1)	Crédits employés (ou restant à employer)			Crédits annulés
			Titres émis	Produits rattachés	Restes à réaliser au 31/12	
013	Atténuations de charges	920 000,00	890 205,31	0,00	0,00	29 794,69
6419	Remboursements rémunérations personnel	750 000,00	721 920,31	0,00	0,00	28 079,69
6479	Rembours sur autres charges sociales	170 000,00	168 285,00	0,00	0,00	1 715,00
70	Produits services, domaine et ventes div	2 525 091,00	2 315 705,16	351 293,00	0,00	-141 907,16
70311	Concessions cimetières (produit net)	48 000,00	43 776,00	0,00	0,00	4 224,00
70312	Redevances funéraires	100,00	0,00	0,00	0,00	100,00
70323	Redev. occupat° domaine public communal	222 200,00	228 594,85	0,00	0,00	-6 394,85
7035	Locations de droits de chasse et pêche	25,00	25,00	0,00	0,00	0,00
70388	Autres redevances et recettes diverses	119 605,00	16 476,87	0,00	0,00	103 128,13
70611	Redevances enlèvement ordures ménagères	7 000,00	0,00	0,00	0,00	7 000,00
7062	Redevances services à caractère culturel	123 500,00	158 415,00	0,00	0,00	-34 915,00
70631	Redevances services à caractère sportif	4 000,00	0,00	0,00	0,00	4 000,00
70632	Redevances services à caractère loisir	324 000,00	331 041,90	45 622,00	0,00	-52 663,90
7066	Redevances services à caractère social	462 000,00	423 509,98	110 816,00	0,00	-72 325,98
7067	Redev. services périscolaires et enseign	1 020 000,00	830 277,13	194 855,00	0,00	-5 132,13
70688	Autres prestations de services	30 000,00	42 854,50	0,00	0,00	-12 854,50
7083	Locations diverses (autres qu'immeubles)	980,00	979,16	0,00	0,00	0,84
70876	Remb. frais par le GFP de rattachement	150 000,00	218 430,99	0,00	0,00	-68 430,99
70878	Remb. frais par d'autres redevables	13 681,00	21 323,78	0,00	0,00	-7 642,78
73	Impôts et taxes	24 862 849,00	24 679 536,35	0,00	0,00	183 312,65
73111	Impôts directs locaux	14 143 000,00	14 271 632,00	0,00	0,00	-128 632,00
7318	Autres impôts locaux ou assimilés	25 000,00	29 957,00	0,00	0,00	-4 957,00
73211	Attribution de compensation	6 700 580,00	6 649 727,00	0,00	0,00	50 853,00
73212	Dotation de solidarité communautaire	174 130,00	174 132,00	0,00	0,00	-2,00
73223	Fonds péréquation ress. com. et intercom	301 249,00	301 249,00	0,00	0,00	0,00
7336	Droits de place	21 610,00	25 660,00	0,00	0,00	-4 050,00
7338	Autres taxes	682 000,00	664 588,00	0,00	0,00	17 412,00
7343	Taxes sur les pylônes électriques	164 280,00	162 280,00	0,00	0,00	2 000,00
7351	Taxe consommation finale d'électricité	551 000,00	693 505,86	0,00	0,00	-142 505,86
7362	Taxes de séjour	150 000,00	141 055,42	0,00	0,00	8 944,58
7368	Taxes locales sur la publicité extérieur	550 000,00	578 372,89	0,00	0,00	-28 372,89
7381	Taxes additionnelles droits de mutation	1 400 000,00	987 377,18	0,00	0,00	412 622,82
74	Dotations et participations	3 818 649,00	3 999 801,96	20 775,11	0,00	-201 928,07
7411	Dotation forfaitaire	592 728,00	592 728,00	0,00	0,00	0,00
74127	Dotation nationale de péréquation	117 635,00	117 635,00	0,00	0,00	0,00
744	FCTVA	55 520,00	55 520,08	0,00	0,00	-0,08
7461	DGD	208 489,00	208 489,00	0,00	0,00	0,00
74718	Autres participations Etat	635 915,00	686 348,53	0,00	0,00	-50 433,53
7473	Participat° Départements	54 280,00	54 280,00	0,00	0,00	0,00
74751	Participat° GFP de rattachement	74 140,00	40 569,00	0,00	0,00	33 571,00
7478	Participat° Autres organismes	903 150,00	1 050 784,35	20 775,11	0,00	-168 409,46
7482	Compens. perte taxe add. droits mutation	100,00	1 762,00	0,00	0,00	-1 662,00
74834	Etat - Compens. exonérat° taxes foncière	30 000,00	31 468,00	0,00	0,00	-1 468,00
7484	Dotation de recensement	4 000,00	4 003,00	0,00	0,00	-3,00
7485	Dotation pour les titres sécurisés	33 000,00	46 500,00	0,00	0,00	-13 500,00
7488	Autres attributions et participations	1 109 692,00	1 109 715,00	0,00	0,00	-23,00
75	Autres produits de gestion courante	293 000,00	284 727,40	0,00	0,00	8 272,60
752	Revenus des immeubles	281 000,00	277 653,89	0,00	0,00	3 346,11
7588	Autres produits div. de gestion courante	12 000,00	7 073,51	0,00	0,00	4 926,49
TOTAL = RECETTES DE GESTION DES SERVICES (a) = 70+73+74+75+013		32 419 589,00	32 169 976,18	372 068,11	0,00	-122 455,29
76	Produits financiers (b)	3 895 920,00	3 891 180,35	4 890,00	0,00	-150,35
761	Produits de participations	3 891 000,00	3 891 138,00	0,00	0,00	-138,00
76232	Remb. intérêts emprunts GFP rattachement	4 890,00	0,00	4 890,00	0,00	0,00
7688	Autres	30,00	42,35	0,00	0,00	-12,35
77	Produits exceptionnels (c)	344 100,00	281 493,62	0,00	0,00	62 606,38
7711	Dédits et pénalités perçus	12 200,00	29 797,65	0,00	0,00	-17 597,65
7718	Autres produits except. opérat° gestion	22 200,00	26 931,62	0,00	0,00	-4 731,62
773	Mandats annulés (exercices antérieurs)	84 000,00	10 216,62	0,00	0,00	73 783,38
775	Produits des cessions d'immobilisations	0,00	3 850,00	0,00	0,00	-3 850,00
7788	Produits exceptionnels divers	225 700,00	210 697,73	0,00	0,00	15 002,27
78	Reprises provisions semi-budgétaires (d) (2)	0,00	0,00	0,00	0,00	0,00
TOTAL DES RECETTES REELLES =a+b+c+d		36 659 609,00	36 342 650,15	376 958,11	0,00	-59 999,26

Chap/ art(1)	Libellé (1)	Crédits ouverts (BP+DM+RAR N-1)	Crédits employés (ou restant à employer)			Crédits annulés
			Titres émis	Produits rattachés	Restes à réaliser au 31/12	
042	Opérat° ordre transfert entre sections (3) (4) (5)	362 575,00	310 055,01			52 519,99
722	Immobilisations corporelles	100 000,00	47 486,71			52 513,29
7768	Neutral. amort. subv. équip. versées	110 565,00	110 565,00			0,00
777	Quote-part subv invest transf cpte résul	152 010,00	152 003,30			6,70
043	Opérat° ordre intérieur de la section (6)	0,00	0,00			0,00
TOTAL DES RECETTES D'ORDRE		362 575,00	310 055,01			52 519,99
TOTAL DES RECETTES DE FONCTIONNEMENT DE L'EXERCICE (=Total des opérations réelles et d'ordre)		37 022 184,00	36 652 705,16	376 958,11	0,00	-7 479,27
Pour information R 002 Excédent de fonctionnement reporté de N-1		11 509 524,30				

Détail du calcul des ICNE au compte 7622

Montant des ICNE de l'exercice	0,00
Montant des ICNE de l'exercice N-1	0,00
= Différence ICNE N – ICNE N-1	0,00

(1) Détailler les chapitres budgétaires par article conformément au plan de comptes appliqué par la commune ou l'établissement.

(2) Si la commune ou l'établissement applique le régime des provisions semi-budgétaires.

(3) Cf. définitions du chapitre des opérations d'ordre, *RF 042 = DI 040*.

(4) Dont 776.

(5) Le compte 7815 peut figurer dans le détail du chapitre 042 si la commune ou l'établissement applique le régime des provisions budgétaires.

(6) Chapitre destiné à retracer les opérations particulières telles que les opérations de stocks ou liées à la tenue d'un inventaire permanent simplifié.

III – VOTE DU BUDGET					III
SECTION D'INVESTISSEMENT – DETAIL DES DEPENSES					B1
Chap/ art (1)	Libellé (1)	Crédits ouverts (BP+DM+RAR N-1)	Mandats émis	Restes à réaliser au 31/12	Crédits annulés
010	Stocks	0,00	0,00	0,00	0,00
20	Immobilisations incorporelles (sauf opérations et 204)	2 564 098,43	951 202,07	629 119,55	983 776,81
2031	Frais d'études	2 468 416,81	922 378,45	615 349,55	930 688,81
2051	Concessions, droits similaires	95 681,62	28 823,62	13 770,00	53 088,00
204	Subventions d'équipement versées (sauf opérations)	400 282,57	227 681,98	0,00	172 600,59
20421	Privé : Bien mobilier, matériel	4 000,00	4 000,00	0,00	0,00
20422	Privé : Bâtiments, installations	327 235,57	154 634,98	0,00	172 600,59
2046	Attrib. de compensation d'investissement	69 047,00	69 047,00	0,00	0,00
21	Immobilisations corporelles (sauf opérations)	2 373 977,10	1 351 974,12	557 212,05	464 790,93
2111	Terrains nus	59 407,00	186,00	44 524,68	14 696,32
2121	Plantations d'arbres et d'arbustes	300,00	299,00	0,00	1,00
2138	Autres constructions	170 000,00	0,00	0,00	170 000,00
21568	Autres matériels, outillages incendie	101 622,18	21 146,90	69 843,16	10 632,12
21578	Autre matériel et outillage de voirie	56 066,15	51 831,87	0,00	4 234,28
2158	Autres inst., matériel, outil. techniques	181 791,27	150 177,06	21 271,46	10 342,75
2182	Matériel de transport	571 078,65	403 508,74	165 170,27	2 399,64
2183	Matériel de bureau et informatique	695 928,08	340 706,34	239 467,28	115 754,46
2184	Mobilier	92 716,63	78 127,61	4 910,91	9 678,11
2188	Autres immobilisations corporelles	445 067,14	305 990,60	12 024,29	127 052,25
22	Immobilisations reçues en affectation (sauf opérations)	0,00	0,00	0,00	0,00
23	Immobilisations en cours (sauf opérations)	12 598 032,91	5 700 192,25	3 995 133,77	2 902 706,89
2312	Agencements et aménagements de terrains	260 588,55	178 978,29	48 084,65	33 525,61
2313	Constructions	8 413 596,41	3 266 904,12	2 733 788,71	2 412 903,58
2315	Installat°, matériel et outillage techni	3 860 875,49	2 197 856,52	1 213 260,41	449 758,56
2316	Restauration collections, oeuvres d'art	2 000,00	1 844,03	0,00	155,97
2318	Autres immo. corporelles en cours	52 772,46	46 423,26	0,00	6 349,20
238	Avances versées commandes immo. incorp.	8 200,00	8 186,03	0,00	13,97
Total des dépenses d'équipement		17 936 391,01	8 231 050,42	5 181 465,37	4 523 875,22
10	Dotations, fonds divers et réserves	52 145,86	52 144,49	0,00	1,37
10226	Taxe d'aménagement	2 600,00	2 598,63	0,00	1,37
1068	Excédents de fonctionnement capitalisés	49 545,86	49 545,86	0,00	0,00
13	Subventions d'investissement	0,00	0,00	0,00	0,00
16	Emprunts et dettes assimilées	1 005 030,00	883 669,27	120 000,00	1 360,73
1641	Emprunts en euros	883 530,00	883 526,82	0,00	3,18
165	Dépôts et cautionnements reçus	121 500,00	142,45	120 000,00	1 357,55
18	Compte de liaison : affectat° (BA,régie)	0,00	0,00	0,00	0,00
26	Participat° et créances rattachées	0,00	0,00	0,00	0,00
27	Autres immobilisations financières	0,00	0,00	0,00	0,00
020	Dépenses imprévues	0,00			
Total des dépenses financières		1 057 175,86	935 813,76	120 000,00	1 362,10
458151	GESTION DES RISQUES INONDATIONS (3)	1,00	0,02	0,00	0,98
458152	DECI (3)	10 018,80	9 868,50	0,00	150,30
Total des dépenses d'opérations pour compte de tiers		10 019,80	9 868,52	0,00	151,28
TOTAL DEPENSES REELLES		19 003 586,67	9 176 732,70	5 301 465,37	4 525 388,60
040	Opérat° ordre transfert entre sections (4)	362 575,00	310 055,01		52 519,99
	Reprises sur autofinancement antérieur (5)	262 575,00	262 568,30		6,70
13911	Etat et établissements nationaux	17 295,00	17 293,30		1,70
13913	Sub. transf cpte résult. Départements	87 030,00	87 028,00		2,00
139151	Sub. transf cpte résult. GFP de rattach.	47 445,00	47 443,00		2,00
13918	Autres subventions d'équipement	240,00	239,00		1,00
198	Neutral. amort. subv. équip. versées	110 565,00	110 565,00		0,00
	Charges transférées (6)	100 000,00	47 486,71		52 513,29
2312	Agencements et aménagements de terrains	10 000,00	0,00		10 000,00
2313	Constructions	80 000,00	47 486,71		32 513,29
2315	Installat°, matériel et outillage techni	10 000,00	0,00		10 000,00
041	Opérations patrimoniales (7)	472 000,00	392 654,83		79 345,17
2111	Terrains nus	0,00	2 787,73		-2 787,73
2312	Agencements et aménagements de terrains	6 000,00	18 875,40		-12 875,40
2313	Constructions	337 000,00	254 617,40		82 382,60
2315	Installat°, matériel et outillage techni	129 000,00	116 374,30		12 625,70

Chap/ art (1)	Libellé (1)	Crédits ouverts (BP+DM+RAR N-1)	Mandats émis	Restes à réaliser au 31/12	Crédits annulés
	TOTAL DEPENSES D'ORDRE	834 575,00	702 709,84		131 865,16
	TOTAL DES DEPENSES D'INVESTISSEMENT DE L'EXERCICE (= Total des dépenses réelles et d'ordre)	19 838 161,67	9 879 442,54	5 301 465,37	4 657 253,76
	Pour information D 001 Solde d'exécution négatif reporté de N-1	0,00			

(1) Détailler les chapitres budgétaires par article conformément au plan de comptes appliqué par la commune ou l'établissement.

(2) Voir état III B3 pour le détail des opérations d'équipement.

(3) Voir annexes IV A9 pour le détail des opérations pour compte de tiers.

(4) Cf. définitions du chapitre d'opérations d'ordre, *DI 040=RF 042*.

(5) Les comptes 15, 29, 39, 49 et 59 peuvent figurer dans le détail du chapitre 040 si la commune ou l'établissement applique le régime des provisions budgétaires.

(6) Dont 192.

(7) Cf. définitions du chapitre des opérations d'ordre, *DI 041=RI 041*.

III – VOTE DU BUDGET				III	
SECTION D'INVESTISSEMENT – DETAIL DES RECETTES				B2	
Chap/ art (1)	Libellé (1)	Crédits ouverts (BP+DM+RAR N-1)	Titres émis	Restes à réaliser au 31/12	Crédits annulés
010	Stocks	0,00	0,00	0,00	0,00
13	Subventions d'investissement	4 578 850,11	1 612 908,48	1 018 316,00	1 947 625,63
1311	Subv. transf. Etat et établ. Nationaux	55 000,00	54 792,45	0,00	207,55
1312	Subv. transf. Régions	9 189,00	0,00	28 389,00	-19 200,00
1313	Subv. transf. Départements	437 088,00	34 211,00	86 081,00	316 796,00
1321	Subv. non transf. Etat, établ. nationaux	274 495,00	113 353,00	0,00	161 142,00
1322	Subv. non transf. Régions	50 000,00	0,00	250 000,00	-200 000,00
1323	Subv. non transf. Départements	2 003 947,00	502 118,00	653 846,00	847 983,00
13251	Subv. non transf. GFP de rattachement	1 506 131,11	664 883,03	0,00	841 248,08
1342	Amendes de police non transférable	243 000,00	243 551,00	0,00	-551,00
16	Emprunts et dettes assimilées(hors 165)	0,00	0,00	0,00	0,00
20	Immobilisations incorporelles(sauf 204)	0,00	0,00	0,00	0,00
204	Subventions d'équipement versées	0,00	0,00	0,00	0,00
21	Immobilisations corporelles	0,00	0,00	0,00	0,00
22	Immobilisations reçues en affectation	0,00	0,00	0,00	0,00
23	Immobilisations en cours	0,00	0,00	0,00	0,00
Total des recettes d'équipement		4 578 850,11	1 612 908,48	1 018 316,00	1 947 625,63
10	Dotations, fonds divers et réserves	2 494 859,00	2 633 986,41	0,00	-139 127,41
10222	FCTVA	2 129 859,00	2 129 943,09	0,00	-84,09
10226	Taxe d'aménagement	365 000,00	504 043,32	0,00	-139 043,32
138	Autres subvent° invest. non transf.	0,00	0,00	0,00	0,00
165	Dépôts et cautionnements reçus	121 500,00	120 850,00	0,00	650,00
18	Compte de liaison : affectat° (BA,régie)	0,00	0,00	0,00	0,00
26	Participat° et créances rattachées	200,00	0,00	0,00	200,00
261	Titres de participation	200,00	0,00	0,00	200,00
27	Autres immobilisations financières	38 573,00	0,00	38 573,00	0,00
276351	Créance GFP de rattachement	38 573,00	0,00	38 573,00	0,00
024	Produits des cessions d'immobilisations	68 000,00		0,00	
Total des recettes financières		2 723 132,00	2 754 836,41	38 573,00	-70 277,41
458252	DECI (2)	13 132,20	13 132,20	0,00	0,00
Total des recettes d'opérations pour compte de tiers		13 132,20	13 132,20	0,00	0,00
TOTAL DES RECETTES REELLES		7 315 114,31	4 380 877,09	1 056 889,00	1 877 348,22
021	Virement de la sect° de fonctionnement	11 509 524,30			
040	Opérat° ordre transfert entre sections (3) (4)	1 619 230,00	1 619 885,33		-655,33
192	Plus ou moins-values sur cession immo.	0,00	1 062,27		-1 062,27
2111	Terrains nus	0,00	2 787,73		-2 787,73
2802	Frais liés à la réalisation des document	1 466,00	1 465,60		0,40
28031	Frais d'études	26 660,00	27 197,44		-537,44
2804132	Subv. Dpt : Bâtiments, installations	2 245,00	2 244,45		0,55
28041582	GFP : Bâtiments, installations	10 729,00	10 729,00		0,00
28041642	IC : Bâtiments, installations	194 803,00	194 803,00		0,00
280422	Privé : Bâtiments, installations	200 961,00	200 961,00		0,00
28051	Concessions et droits similaires	83 040,00	83 037,72		2,28
28121	Plantations d'arbres et d'arbustes	9 736,00	9 736,00		0,00
28132	Immeubles de rapport	4 870,00	4 870,00		0,00
28138	Autres constructions	14 508,00	14 508,00		0,00
28152	Installations de voirie	38 720,00	38 720,00		0,00
281533	Réseaux câblés	4 090,00	4 089,00		1,00
281568	Autres matériels, outillages incendie	1 025,00	1 022,48		2,52
281578	Autre matériel et outillage de voirie	25 280,00	25 274,96		5,04
28158	Autres installat°, matériel et outillage	206 940,00	203 227,12		3 712,88
28181	Installations générales, aménagt divers	422,00	422,00		0,00
28182	Matériel de transport	99 185,00	99 182,89		2,11
28183	Matériel de bureau et informatique	276 055,00	276 051,43		3,57
28184	Mobilier	111 870,00	111 868,89		1,11
28185	Cheptel	435,00	435,00		0,00
28188	Autres immo. corporelles	306 190,00	306 189,35		0,65
TOTAL DES PRELEVEMENTS PROVENANT DE LA SECTION DE FONCTIONNEMENT		13 128 754,30	1 619 885,33		11 508 868,97

Chap/ art (1)	Libellé (1)	Crédits ouverts (BP+DM+RAR N-1)	Titres émis	Restes à réaliser au 31/12	Crédits annulés
041	Opérations patrimoniales (5)	472 000,00	392 654,83		79 345,17
2031	Frais d'études	372 000,00	359 371,43		12 628,57
2118	Autres terrains	0,00	2 787,73		-2 787,73
238	Avances versées commandes immo. incorp.	100 000,00	30 495,67		69 504,33
TOTAL DES RECETTES D'ORDRE		13 600 754,30	2 012 540,16		11 588 214,14
TOTAL DES RECETTES D'INVESTISSEMENT DE L'EXERCICE (= Total des recettes réelles et d'ordre)		20 915 868,61	6 393 417,25	1 056 889,00	13 465 562,36
Pour information R 001 Solde d'exécution positif reporté de N-1		6 486 214,66			

(1) Détailler les chapitres budgétaires par article conformément au plan de comptes appliqué par la commune ou l'établissement.

(2) Voir annexes IV A9 pour le détail des opérations pour compte de tiers.

(3) Cf. définition du chapitre des opérations d'ordre, RI 040 = DF 042.

(4) Les comptes 15, 29, 39, 49 et 59 peuvent figurer dans le détail du chapitre 040 si la commune ou l'établissement applique le régime des provisions budgétaires.

(5) Cf. définitions du chapitre des opérations d'ordre, DI 041 = RI 041.

III – VOTE DU BUDGET	III
DETAIL DES CHAPITRES D'OPERATION D'EQUIPEMENT	B3

Cet état ne contient pas d'information.

IV – ANNEXES

PRESENTATION CROISEE PAR FONCTION – VUE D'ENSEMBLE (1)

**IV
A1**

Libellé	01 Opérations non ventilables	0 Services généraux administrat* publiques	1 Sécurité et salubrité publiques	2 Enseignement - Formation	3 Culture	4 Sport et jeunesse	5 Interventions sociales et santé	6 Famille	7 Logement	8 Aménagt et services urbains, environnem	9 Action économique	TOTAL
---------	--	--	--	----------------------------------	--------------	---------------------------	--	--------------	---------------	--	---------------------------	-------

INVESTISSEMENT

REALISATIONS (de l'exercice + restes à réaliser N-1)

Dépenses réelles	1 002 120	1 821 020	198 923	1 443 346	1 083 853	391 610	672	308 466	14 724	2 900 096	11 904	9 176 733
- Equipements municipaux (2)		1 814 422	198 923	1 443 346	1 083 853	391 610	672	308 466	14 581	2 735 592	11 904	8 003 368
- Equip. non municipaux (c/204) (3)		4 000	0	0	0	0	0	0	0	154 635	0	227 682
- Opérations financières	1 002 120											1 002 120
Dépenses d'ordre	702 710											702 710
Solde d'exécution reporté de N-1	0											0
Total dépenses	1 704 830	1 821 020	198 923	1 443 346	1 083 853	391 610	672	308 466	14 724	2 900 096	11 904	9 879 443
Total recettes	11 496 292	931 107	49 099	63 715	0	0	0	0	850	338 568	0	12 879 632
Solde d'investissement	9 791 463	-889 913	-149 824	-1 379 630	-1 083 853	-391 610	-672	-308 466	-13 874	-2 561 528	-11 904	3 000 189

RESTES A REALISER au 31/12/N

Total RAR dépenses	120 000	759 688	155 558	101 197	2 538 515	203 569	0	5 961	13 715	1 403 263	0	5 301 465
Total RAR recettes	38 573	179 351	83 438	281 706	14 718	122 655	74 188	0	0	262 260	0	1 056 889
SOLDE RAR investissement	-81 427	-580 337	-72 120	180 509	-2 523 797	-80 914	74 188	-5 961	-13 715	-1 141 003	0	-4 244 576

FONCTIONNEMENT

REALISATIONS (de l'exercice + restes à réaliser N-1)

Total dépenses	2 305 152	10 208 837	2 467 589	4 610 023	2 601 617	2 477 328	594 342	2 968 437	24 229	3 413 384	321 533	31 992 471
Total recettes	39 779 402	4 335 021	9 592	1 140 948	195 862	421 724	0	1 432 881	294 131	929 627	0	48 539 188
Solde de fonctionnement	37 474 250	-5 873 816	-2 457 997	-3 469 074	-2 405 755	-2 055 604	-594 342	-1 535 556	269 902	-2 483 757	-321 533	16 546 717

RESTES A REALISER au 31/12/N

Total RAR dépenses	0	0	0	0	0	0	0	0	0	0	0	0
Total RAR recettes	0	0	0	0	0	0	0	0	0	0	0	0
SOLDE RAR fonctionnement	0	0	0	0	0	0	0	0	0	0	0	0

(1) La production de cet état est obligatoire pour les communes de 3 500 habitants et plus, les groupements comprenant au moins une telle commune, leurs établissements et services administratifs hormis les caisses des écoles et les services à activité unique érigés en établissement public ou budget annexe (L. 2312-3, R. 2311-1 et R. 2311-10. Dans les communes de 3 500 habitants et plus, le croisement par fonction est fait à un chiffre (correspondant à la fonction). Dans les communes de 10 000 habitants et plus, le croisement par fonction est fait au niveau le plus détaillé de la nomenclature fonctionnelle (sous-fonction ou rubrique). Les groupements et leurs établissements publics suivent les règles de production et de présentation applicable à la commune membre comptant le plus grand nombre d'habitants (articles L. 5211-36 a1 et R. 5211-14 + L. 5711-1 et R. 5711-2 du CGCT).

(2) Ou biens de la structure intercommunale.

(3) Ou biens ne relevant pas de la structure intercommunale.

IV – ANNEXES

PRESENTATION CROISEE PAR FONCTION – VUE D'ENSEMBLE

**IV
A1**

Art. (1)	Libellé	01 Opérations non ventilables	0 Services généraux administrat° publiques	1 Sécurité et salubrité publiques	2 Enseignement - Formation	3 Culture	4 Sport et jeunesse	5 Interventions sociales et santé	6 Famille	7 Logement	8 Aménagt et services urbains, environnement	9 Action économique	TOTAL
----------	---------	--	--	--	----------------------------------	--------------	---------------------------	--	--------------	---------------	---	---------------------------	-------

INVESTISSEMENT

DEPENSES

Total dépenses d'investissement		1 824 830	2 580 708	354 480	1 544 543	3 622 368	595 179	672	314 427	28 439	4 303 359	11 904	15 180 908
Dépenses réelles		1 122 120	2 580 708	354 480	1 544 543	3 622 368	595 179	672	314 427	28 439	4 303 359	11 904	14 478 198
010	Stocks	0	0	0	0	0	0	0	0	0	0	0	0
10	Dotations, fonds divers et réserves	49 546	2 599	0	0	0	0	0	0	0	0	0	52 144
10226	Taxe d'aménagement	0	2 599	0	0	0	0	0	0	0	0	0	2 599
1068	Excédents de fonctionnement capitalisés	49 546	0	0	0	0	0	0	0	0	0	0	49 546
13	Subventions d'investissement	0	0	0	0	0	0	0	0	0	0	0	0
16	Emprunts et dettes assimilées	1 003 527	0	0	0	0	0	0	0	142	0	0	1 003 669
1641	Emprunts en euros	883 527	0	0	0	0	0	0	0	0	0	0	883 527
165	Dépôts et cautionnements reçus	120 000	0	0	0	0	0	0	0	142	0	0	120 142
18	Compte de liaison : affectat° (BA,régie)	0	0	0	0	0	0	0	0	0	0	0	0
20	Immobilisations incorporelles	0	355 101	75 819	109 502	263 964	268 058	0	14 508	0	493 370	0	1 580 322
2031	Frais d'études	0	317 985	70 342	109 502	263 964	268 058	0	14 508	0	493 370	0	1 537 728
2051	Concessions, droits similaires	0	37 116	5 478	0	0	0	0	0	0	0	0	42 594
204	Subventions d'équipement versées	69 047	4 000	0	0	0	0	0	0	0	154 635	0	227 682
20421	Privé : Bien mobilier, matériel	0	4 000	0	0	0	0	0	0	0	0	0	4 000
20422	Privé : Bâtiments, installations	0	0	0	0	0	0	0	0	0	154 635	0	154 635
2046	Attrib. de compensation d'investissement	69 047	0	0	0	0	0	0	0	0	0	0	69 047
21	Immobilisations corporelles	0	1 057 402	268 285	189 195	57 223	37 636	672	46 084	2 265	250 423	0	1 909 186
2111	Terrains nus	0	0	0	0	0	0	0	0	0	44 711	0	44 711
2121	Plantations d'arbres et d'arbustes	0	0	0	0	0	0	0	0	0	299	0	299
21568	Autres matériels, outillages incendie	0	0	90 990	0	0	0	0	0	0	0	0	90 990
21578	Autre matériel et outillage de voirie	0	0	0	0	0	0	0	0	0	51 832	0	51 832
2158	Autres inst.,matériel,outil. techniques	0	78 159	0	0	8 042	21 203	0	377	2 265	61 402	0	171 449
2182	Matériel de transport	0	467 183	25 406	0	0	0	0	0	0	76 091	0	568 679
2183	Matériel de bureau et informatique	0	436 606	142 855	0	0	0	0	0	0	713	0	580 174
2184	Mobilier	0	30 112	755	11 019	6 999	5 412	672	21 790	0	6 280	0	83 039
2188	Autres immobilisations corporelles	0	45 343	8 280	178 177	42 181	11 022	0	23 916	0	9 096	0	318 015
22	Immobilisations reçues en affectation	0	0	0	0	0	0	0	0	0	0	0	0

MAIRIE DES PENNES MIRABEAU - COMMUNE DES PENNES MIRABEAU - CA - 2023

Art. (1)	Libellé	01 Opérations non ventilables	0 Services généraux administrat° publiques	1 Sécurité et salubrité publiques	2 Enseignement - Formation	3 Culture	4 Sport et jeunesse	5 Interventions sociales et santé	6 Famille	7 Logement	8 Aménagt et services urbains, environnem	9 Action économique	TOTAL
23	Immobilisations en cours	0	1 161 606	10 376	1 245 845	3 301 181	289 485	0	253 836	26 031	3 395 062	11 904	9 695 326
2312	Agencements et aménagements de terrains	0	0	0	0	0	108 754	0	0	0	118 309	0	227 063
2313	Constructions	0	984 806	10 376	1 245 845	3 297 388	180 731	0	243 612	26 031	0	11 904	6 000 693
2315	Installat°, matériel et outillage techni	0	166 770	0	0	3 793	0	0	0	0	3 240 554	0	3 411 117
2316	Restauration collections, oeuvres d'art	0	1 844	0	0	0	0	0	0	0	0	0	1 844
2318	Autres immo. corporelles en cours	0	0	0	0	0	0	0	10 224	0	36 199	0	46 423
238	Avances versées commandes immo. incorp.	0	8 186	0	0	0	0	0	0	0	0	0	8 186
26	Participat° et créances rattachées	0	0	0	0	0	0	0	0	0	0	0	0
27	Autres immobilisations financières	0	0	0	0	0	0	0	0	0	0	0	0
	Opérations d'équipement	0	0	0	0	0	0	0	0	0	0	0	0
	Opérations pour compte de tiers	0	0	0	0	0	0	0	0	0	9 869	0	9 869
458151	GESTION DES RISQUES INONDATIONS	0	0	0	0	0	0	0	0	0	0	0	0
458152	DECI	0	0	0	0	0	0	0	0	0	9 869	0	9 869
	Dépenses d'ordre	702 710	0	0	0	0	0	0	0	0	0	0	702 710
040	Opérat° ordre transfert entre sections	310 055	0	0	0	0	0	0	0	0	0	0	310 055
13911	Etat et établissements nationaux	17 293	0	0	0	0	0	0	0	0	0	0	17 293
13913	Sub. transf cpte résult. Départements	87 028	0	0	0	0	0	0	0	0	0	0	87 028
139151	Sub. transf cpte résult. GFP de rattach.	47 443	0	0	0	0	0	0	0	0	0	0	47 443
13918	Autres subventions d'équipement	239	0	0	0	0	0	0	0	0	0	0	239
198	Neutral. amort. subv. équip. versées	110 565	0	0	0	0	0	0	0	0	0	0	110 565
2313	Constructions	47 487	0	0	0	0	0	0	0	0	0	0	47 487
041	Opérations patrimoniales	392 655	0	0	0	0	0	0	0	0	0	0	392 655
2111	Terrains nus	2 788	0	0	0	0	0	0	0	0	0	0	2 788
2312	Agencements et aménagements de terrains	18 875	0	0	0	0	0	0	0	0	0	0	18 875
2313	Constructions	254 617	0	0	0	0	0	0	0	0	0	0	254 617
2315	Installat°, matériel et outillage techni	116 374	0	0	0	0	0	0	0	0	0	0	116 374
001	Solde d'exécution reporté de N-1	0	0	0	0	0	0	0	0	0	0	0	0

RECETTES													
Total recettes d'investissement		11 534 865	1 110 458	132 537	345 421	14 718	122 655	74 188	0	850	600 828	0	13 936 521
Recettes réelles		3 036 110	1 110 458	132 537	345 421	14 718	122 655	74 188	0	850	600 828	0	5 437 766
010	Stocks	0	0	0	0	0	0	0	0	0	0	0	0

MAIRIE DES PENNES MIRABEAU - COMMUNE DES PENNES MIRABEAU - CA - 2023

Art. (1)	Libellé	01 Opérations non ventilables	0 Services généraux administrat° publiques	1 Sécurité et salubrité publiques	2 Enseignement - Formation	3 Culture	4 Sport et jeunesse	5 Interventions sociales et santé	6 Famille	7 Logement	8 Aménagt et services urbains, environnem	9 Action économique	TOTAL
10	Dotations, fonds divers et réserves	2 633 986	0	0	0	0	0	0	0	0	0	0	2 633 986
10222	FCTVA	2 129 943	0	0	0	0	0	0	0	0	0	0	2 129 943
10226	Taxe d'aménagement	504 043	0	0	0	0	0	0	0	0	0	0	504 043
13	Subventions d'investissement	243 551	1 110 458	132 537	345 421	14 718	122 655	74 188	0	0	587 696	0	2 631 224
1311	Subv. transf. Etat et établ. Nationaux	0	2 227	0	52 565	0	0	0	0	0	0	0	54 792
1312	Subv. transf. Régions	0	0	9 189	0	0	0	0	0	0	19 200	0	28 389
1313	Subv. transf. Départements	0	46 200	0	11 150	0	0	0	0	0	62 942	0	120 292
1321	Subv. non transf. Etat, établ. nationaux	0	0	13 353	0	0	0	0	0	0	100 000	0	113 353
1322	Subv. non transf. Régions	0	0	50 000	200 000	0	0	0	0	0	0	0	250 000
1323	Subv. non transf. Départements	0	397 148	59 995	81 706	14 718	122 655	74 188	0	0	405 554	0	1 155 964
13251	Subv. non transf. GFP de rattachement	0	664 883	0	0	0	0	0	0	0	0	0	664 883
1342	Amendes de police non transférable	243 551	0	0	0	0	0	0	0	0	0	0	243 551
16	Emprunts et dettes assimilées	120 000	0	0	0	0	0	0	0	850	0	0	120 850
165	Dépôts et cautionnements reçus	120 000	0	0	0	0	0	0	0	850	0	0	120 850
18	Compte de liaison : affectat° (BA,régie)	0	0	0	0	0	0	0	0	0	0	0	0
20	Immobilisations incorporelles	0	0	0	0	0	0	0	0	0	0	0	0
204	Subventions d'équipement versées	0	0	0	0	0	0	0	0	0	0	0	0
21	Immobilisations corporelles	0	0	0	0	0	0	0	0	0	0	0	0
22	Immobilisations reçues en affectation	0	0	0	0	0	0	0	0	0	0	0	0
23	Immobilisations en cours	0	0	0	0	0	0	0	0	0	0	0	0
26	Participat° et créances rattachées	0	0	0	0	0	0	0	0	0	0	0	0
27	Autres immobilisations financières	38 573	0	0	0	0	0	0	0	0	0	0	38 573
276351	Créance GFP de rattachement	38 573	0	0	0	0	0	0	0	0	0	0	38 573
	Opérations pour compte de tiers	0	0	0	0	0	0	0	0	0	13 132	0	13 132
458252	DECI	0	0	0	0	0	0	0	0	0	13 132	0	13 132
	Recettes d'ordre	2 012 540	0	0	0	0	0	0	0	0	0	0	2 012 540
040	Opérat° ordre transfert entre sections	1 619 885	0	0	0	0	0	0	0	0	0	0	1 619 885
192	Plus ou moins-values sur cession immo.	1 062	0	0	0	0	0	0	0	0	0	0	1 062
2111	Terrains nus	2 788	0	0	0	0	0	0	0	0	0	0	2 788
2802	Frais liés à la réalisation des document	1 466	0	0	0	0	0	0	0	0	0	0	1 466
28031	Frais d'études	27 197	0	0	0	0	0	0	0	0	0	0	27 197
2804132	Subv. Dpt : Bâtiments, installations	2 244	0	0	0	0	0	0	0	0	0	0	2 244
28041582	GFP : Bâtiments, installations	10 729	0	0	0	0	0	0	0	0	0	0	10 729

MAIRIE DES PENNES MIRABEAU - COMMUNE DES PENNES MIRABEAU - CA - 2023

Art. (1)	Libellé	01 Opérations non ventilables	0 Services généraux administrat° publiques	1 Sécurité et salubrité publiques	2 Enseignement - Formation	3 Culture	4 Sport et jeunesse	5 Interventions sociales et santé	6 Famille	7 Logement	8 Aménagt et services urbains, environnem	9 Action économique	TOTAL
28041642	IC : Bâtiments, installations	194 803	0	0	0	0	0	0	0	0	0	0	194 803
280422	Privé : Bâtiments, installations	200 961	0	0	0	0	0	0	0	0	0	0	200 961
28051	Concessions et droits similaires	83 038	0	0	0	0	0	0	0	0	0	0	83 038
28121	Plantations d'arbres et d'arbustes	9 736	0	0	0	0	0	0	0	0	0	0	9 736
28132	Immeubles de rapport	4 870	0	0	0	0	0	0	0	0	0	0	4 870
28138	Autres constructions	14 508	0	0	0	0	0	0	0	0	0	0	14 508
28152	Installations de voirie	38 720	0	0	0	0	0	0	0	0	0	0	38 720
281533	Réseaux câblés	4 089	0	0	0	0	0	0	0	0	0	0	4 089
281568	Autres matériels, outillages incendie	1 022	0	0	0	0	0	0	0	0	0	0	1 022
281578	Autre matériel et outillage de voirie	25 275	0	0	0	0	0	0	0	0	0	0	25 275
28158	Autres installat°, matériel et outillage	203 227	0	0	0	0	0	0	0	0	0	0	203 227
28181	Installations générales, aménagt divers	422	0	0	0	0	0	0	0	0	0	0	422
28182	Matériel de transport	99 183	0	0	0	0	0	0	0	0	0	0	99 183
28183	Matériel de bureau et informatique	276 051	0	0	0	0	0	0	0	0	0	0	276 051
28184	Mobilier	111 869	0	0	0	0	0	0	0	0	0	0	111 869
28185	Cheptel	435	0	0	0	0	0	0	0	0	0	0	435
28188	Autres immo. corporelles	306 189	0	0	0	0	0	0	0	0	0	0	306 189
041	Opérations patrimoniales	392 655	0	0	0	0	0	0	0	0	0	0	392 655
2031	Frais d'études	359 371	0	0	0	0	0	0	0	0	0	0	359 371
2118	Autres terrains	2 788	0	0	0	0	0	0	0	0	0	0	2 788
238	Avances versées commandes immo. incorp.	30 496	0	0	0	0	0	0	0	0	0	0	30 496
001	Solde d'exécution reporté de N-1	6 486 215	0	0	0	0	0	0	0	0	0	0	6 486 215

FONCTIONNEMENT

DEPENSES													
Total dépenses de fonctionnement	2 305 152	10 208 837	2 467 589	4 610 023	2 601 617	2 477 328	594 342	2 968 437	24 229	3 413 384	321 533	31 992 471	
Dépenses réelles	685 267	10 208 837	2 467 589	4 610 023	2 601 617	2 477 328	594 342	2 968 437	24 229	3 413 384	321 533	30 372 586	
011	Charges à caractère général	0	2 173 704	230 997	1 357 749	558 363	807 179	19 241	406 291	17 626	1 229 751	1 399	6 802 300
6042	Achats prestat° services (hors terrains)	0	72 229	1 700	5 112	107 757	50 442	13 650	43 552	0	5 963	0	300 405
60611	Eau et assainissement	0	6 273	528	89 266	12 085	32 254	0	12 156	1 756	132 323	1 365	288 007
60612	Energie - Electricité	0	394 004	55 624	328 397	230 283	309 446	0	105 972	0	317 077	0	1 740 804
60621	Combustibles	0	22 848	0	154 919	68 049	75 359	0	14 269	0	0	0	335 443
60622	Carburants	0	112 295	14 853	0	0	0	0	0	0	5 121	0	132 270
60623	Alimentation	0	9 679	0	492 477	4 556	88 221	549	132 653	0	0	0	728 135
60628	Autres fournitures non stockées	0	115 885	10 754	10 650	2 026	49 481	0	9 309	348	11 944	0	210 397
60631	Fournitures d'entretien	0	14 830	0	44 678	6 196	10 134	0	10 963	0	0	0	86 801

MAIRIE DES PENNES MIRABEAU - COMMUNE DES PENNES MIRABEAU - CA - 2023

Art. (1)	Libellé	01 Opérations non ventilables	0 Services généraux administrat° publiques	1 Sécurité et salubrité publiques	2 Enseignement - Formation	3 Culture	4 Sport et jeunesse	5 Interventions sociales et santé	6 Famille	7 Logement	8 Aménagt et services urbains, environnem	9 Action économique	TOTAL
60632	Fournitures de petit équipement	0	49 445	4 381	22 888	15 713	26 805	0	16 300	246	15 788	0	151 566
60633	Fournitures de voirie	0	0	0	0	0	0	0	0	0	44 767	0	44 767
60636	Vêtements de travail	0	12 806	23 663	11 686	2 014	2 204	0	4 588	0	7 781	0	64 742
6064	Fournitures administratives	0	21 903	761	1 018	1 319	885	485	666	0	1 737	0	28 773
6065	Livres, disques, ... (médiathèque)	0	0	0	0	43 563	0	0	0	0	0	0	43 563
6067	Fournitures scolaires	0	0	0	70 787	0	0	0	0	0	0	0	70 787
6068	Autres matières et fournitures	0	0	0	0	4 517	0	0	0	0	0	0	4 517
611	Contrats de prestations de services	0	45 890	28 895	0	1 187	656	0	0	0	24 915	0	101 543
6132	Locations immobilières	0	0	0	0	0	0	0	0	0	1 256	0	1 256
6135	Locations mobilières	0	70 940	0	270	1 723	3 790	0	0	0	75 838	0	152 560
614	Charges locatives et de copropriété	0	0	0	0	0	0	0	0	8 130	0	0	8 130
61521	Entretien terrains	0	0	0	0	0	24 984	0	0	0	57 801	0	82 785
615221	Entretien, réparations bâtiments publics	0	56 297	0	45 685	18 750	60 810	0	5 073	245	416	0	187 276
615228	Entretien, réparations autres bâtiments	0	0	0	0	0	0	0	0	6 901	0	0	6 901
615231	Entretien, réparations voiries	0	0	4 996	0	0	0	0	0	0	256 496	0	261 493
615232	Entretien, réparations réseaux	0	0	6 912	0	0	0	0	0	0	89 614	0	96 526
61551	Entretien matériel roulant	0	187 902	5 982	0	0	1 295	0	0	0	0	0	195 180
61558	Entretien autres biens mobiliers	0	13 349	4 589	21 206	1 650	15 220	0	5 766	0	5 579	0	67 359
6156	Maintenance	0	226 765	42 273	3 372	4 012	6 878	0	360	0	144 202	0	427 862
6161	Multirisques	0	118 047	0	0	0	0	0	0	0	0	0	118 047
617	Etudes et recherches	0	7 230	0	0	0	0	0	0	0	8 089	0	15 319
6182	Documentation générale et technique	0	3 712	655	100	988	0	0	296	0	0	0	5 751
6184	Versements à des organismes de formation	0	60 259	13 138	4 368	7 550	3 204	0	1 710	0	2 041	0	92 270
6188	Autres frais divers	0	32 524	119	6 034	1 694	2 003	0	4 779	0	14 179	0	61 332
6225	Indemnités aux comptable et régisseurs	0	0	0	0	120	0	0	0	0	0	0	120
6226	Honoraires	0	25 943	2 441	0	0	5 334	0	0	0	2 181	0	35 899
6227	Frais d'actes et de contentieux	0	48 214	0	0	0	0	0	0	0	0	0	48 214
6228	Divers	0	3 535	0	0	0	0	0	0	0	0	0	3 535
6231	Annonces et insertions	0	40 135	0	0	0	0	0	0	0	1 001	0	41 137
6232	Fêtes et cérémonies	0	31 214	0	11 632	0	6 381	0	1 598	0	0	0	50 825
6236	Catalogues et imprimés	0	17 353	650	0	186	0	0	0	0	501	0	18 690
6237	Publications	0	62 684	0	0	0	0	0	0	0	0	0	62 684
6241	Transports de biens	0	0	0	0	300	0	0	0	0	0	0	300
6247	Transports collectifs	0	0	0	31 193	8 115	26 963	0	9 445	0	0	0	75 716
6251	Voyages et déplacements	0	2 630	2 136	348	640	33	0	1 549	0	391	34	7 762
6257	Réceptions	0	9 767	450	0	6 516	0	857	100	0	0	0	17 691

MAIRIE DES PENNES MIRABEAU - COMMUNE DES PENNES MIRABEAU - CA - 2023

Art. (1)	Libellé	01 Opérations non ventilables	0 Services généraux administrat° publiques	1 Sécurité et salubrité publiques	2 Enseignement - Formation	3 Culture	4 Sport et jeunesse	5 Interventions sociales et santé	6 Famille	7 Logement	8 Aménagt et services urbains, environnem	9 Action économique	TOTAL
6261	Frais d'affranchissement	0	36 990	0	0	0	0	0	0	0	0	0	36 990
6262	Frais de télécommunications	0	125 207	0	0	0	0	0	0	0	0	0	125 207
627	Services bancaires et assimilés	0	3 712	0	0	0	0	0	7 647	0	0	0	11 359
6281	Concours divers (cotisations)	0	15 524	650	0	525	148	200	0	0	2 028	0	19 075
6284	Redevances pour services rendus	0	14 175	0	0	6 328	0	0	0	0	0	0	20 504
6288	Autres services extérieurs	0	10 047	4 846	0	0	4 249	3 500	17 542	0	0	0	40 184
63512	Taxes foncières	0	63 623	0	0	0	0	0	0	0	0	0	63 623
63513	Autres impôts locaux	0	3 297	0	0	0	0	0	0	0	0	0	3 297
6355	Taxes et impôts sur les véhicules	0	940	0	0	0	0	0	0	0	0	0	940
6358	Autres droits	0	3 600	0	0	0	0	0	0	0	450	0	4 050
637	Autres impôts, taxes (autres organismes)	0	0	0	1 663	0	0	0	0	0	272	0	1 935
012	Charges de personnel, frais assimilés	0	7 677 091	2 236 592	3 078 985	1 949 755	1 468 285	0	2 493 953	0	2 149 639	277 149	21 331 449
6218	Autre personnel extérieur	0	1 759	0	0	0	0	0	8 000	0	0	0	9 759
6331	Versement mobilité	0	75 972	22 217	36 076	22 962	17 062	0	29 091	0	24 575	3 249	231 205
6332	Cotisations versées au F.N.A.L.	0	18 994	5 554	9 017	5 741	4 266	0	7 273	0	6 144	812	57 801
6336	Cotisations CNFPT et CDGFPT	0	93 679	27 769	45 088	28 703	21 319	0	36 358	0	30 719	4 062	287 696
64111	Rémunération principale titulaires	0	2 744 212	1 077 691	1 543 046	889 538	524 700	0	1 067 203	0	1 003 393	134 540	8 984 325
64112	NBI, SFT, indemnité résidence	0	148 881	40 547	65 147	41 845	23 862	0	49 951	0	48 422	5 138	423 793
64118	Autres indemnités titulaires	0	761 622	445 327	235 251	168 857	101 771	0	156 870	0	205 034	24 747	2 099 478
64131	Rémunérations non tit.	0	1 023 747	71 359	281 265	254 011	389 787	0	447 355	0	245 814	27 579	2 740 917
6417	Rémunérations des apprentis	0	17 945	0	6 302	7 259	0	0	16 059	0	0	0	47 565
6451	Cotisations à l'U.R.S.S.A.F.	0	743 801	182 936	326 002	216 249	180 493	0	290 456	0	226 675	29 052	2 195 663
6453	Cotisations aux caisses de retraites	0	928 351	343 924	492 625	293 011	181 906	0	348 850	0	330 077	44 607	2 963 351
6454	Cotisations aux A.S.S.E.D.I.C.	0	41 456	2 890	11 289	10 017	15 758	0	18 054	0	9 732	1 069	110 264
6455	Cotisations pour assurance du personnel	0	545 519	0	0	0	0	0	0	0	0	0	545 519
6456	Versement au F.N.C. supplément familial	0	36 494	0	0	0	0	0	0	0	0	0	36 494
6458	Cotis. aux autres organismes sociaux	0	54 953	16 377	27 877	11 564	7 362	0	18 434	0	19 054	2 293	157 913
64731	Allocations chômage versées directement	0	976	0	0	0	0	0	0	0	0	0	976
6475	Médecine du travail, pharmacie	0	49 000	0	0	0	0	0	0	0	0	0	49 000
6478	Autres charges sociales diverses	0	389 730	0	0	0	0	0	0	0	0	0	389 730
014	Atténuations de produits	571 149	18 491	0	0	0	0	0	0	0	0	0	589 640
739115	Prélèvt au titre de l'article 55 loi SRU	478 054	0	0	0	0	0	0	0	0	0	0	478 054
739223	Fonds péréquation ress. com. et intercom	93 095	0	0	0	0	0	0	0	0	0	0	93 095
7398	Reverst., restitut° et prélèvt divers	0	18 491	0	0	0	0	0	0	0	0	0	18 491
65	Autres charges de gestion courante	0	330 675	0	173 289	93 499	201 864	575 101	68 193	6 603	33 994	42 985	1 526 202

MAIRIE DES PENNES MIRABEAU - COMMUNE DES PENNES MIRABEAU - CA - 2023

Art. (1)	Libellé	01 Opérations non ventilables	0 Services généraux administrat° publiques	1 Sécurité et salubrité publiques	2 Enseignement - Formation	3 Culture	4 Sport et jeunesse	5 Interventions sociales et santé	6 Famille	7 Logement	8 Aménagt et services urbains, environnem	9 Action économique	TOTAL
6512	Droits d'utilisat° - informatique nuage	0	23 896	0	0	3 178	0	0	0	0	0	0	27 075
6518	Autres	0	1 440	0	0	6 970	24	0	0	0	4 617	0	13 052
6531	Indemnités	0	204 930	0	0	0	0	0	0	0	0	0	204 930
6533	Cotisations de retraite	0	9 491	0	0	0	0	0	0	0	0	0	9 491
6535	Formation	0	100	0	0	0	0	0	0	0	0	0	100
6541	Créances admises en non-valeur	0	11 557	0	0	0	0	0	0	0	0	0	11 557
6542	Créances éteintes	0	8 273	0	0	0	0	0	0	0	0	0	8 273
65548	Autres contributions	0	0	0	0	0	0	33 961	0	0	0	0	33 961
6558	Autres contributions obligatoires	0	0	0	124 330	0	0	0	0	6 603	0	0	130 933
657362	Subv. fonct. CCAS	0	0	0	0	0	0	522 240	0	0	0	0	522 240
6574	Subv. fonct. Associat°, personnes privée	0	66 231	0	48 959	83 350	201 840	18 900	68 193	0	4 900	42 985	535 358
65888	Autres	0	4 755	0	0	0	0	0	0	0	24 478	0	29 233
656	Frais fonctionnement des groupes d'élus	0	0	0	0	0	0	0	0	0	0	0	0
66	Charges financières	113 566	0	0	0	0	0	0	0	0	0	0	113 566
66111	Intérêts réglés à l'échéance	112 121	0	0	0	0	0	0	0	0	0	0	112 121
66112	Intérêts - Rattachement des ICNE	1 029	0	0	0	0	0	0	0	0	0	0	1 029
6688	Autres	416	0	0	0	0	0	0	0	0	0	0	416
67	Charges exceptionnelles	552	8 876	0	0	0	0	0	0	0	0	0	9 428
6718	Autres charges exceptionnelles gestion	552	0	0	0	0	0	0	0	0	0	0	552
673	Titres annulés (sur exercices antérieurs	0	7 667	0	0	0	0	0	0	0	0	0	7 667
678	Autres charges exceptionnelles	0	1 209	0	0	0	0	0	0	0	0	0	1 209
68	Dot. aux amortissements et provisions	0	0	0	0	0	0	0	0	0	0	0	0
<i>Dépenses d'ordre</i>		<i>1 619 885</i>	<i>0</i>	<i>0</i>	<i>0</i>	<i>0</i>	<i>0</i>	<i>0</i>	<i>0</i>	<i>0</i>	<i>0</i>	<i>0</i>	<i>1 619 885</i>
042	<i>Opérat° ordre transfert entre sections</i>	<i>1 619 885</i>	<i>0</i>	<i>0</i>	<i>0</i>	<i>0</i>	<i>0</i>	<i>0</i>	<i>0</i>	<i>0</i>	<i>0</i>	<i>0</i>	<i>1 619 885</i>
675	<i>Valeurs comptables immobilisations cédée</i>	<i>2 788</i>	<i>0</i>	<i>0</i>	<i>0</i>	<i>0</i>	<i>0</i>	<i>0</i>	<i>0</i>	<i>0</i>	<i>0</i>	<i>0</i>	<i>2 788</i>
6761	<i>Différences sur réalisations (positives)</i>	<i>1 062</i>	<i>0</i>	<i>0</i>	<i>0</i>	<i>0</i>	<i>0</i>	<i>0</i>	<i>0</i>	<i>0</i>	<i>0</i>	<i>0</i>	<i>1 062</i>
6811	<i>Dot. amort. et prov. Immos incorporelles</i>	<i>1 616 035</i>	<i>0</i>	<i>0</i>	<i>0</i>	<i>0</i>	<i>0</i>	<i>0</i>	<i>0</i>	<i>0</i>	<i>0</i>	<i>0</i>	<i>1 616 035</i>
043	<i>Opérat° ordre intérieur de la section</i>	<i>0</i>	<i>0</i>	<i>0</i>	<i>0</i>	<i>0</i>	<i>0</i>	<i>0</i>	<i>0</i>	<i>0</i>	<i>0</i>	<i>0</i>	<i>0</i>
002 Déficit de fonctionnement reporté		0	0	0	0	0	0	0	0	0	0	0	0

RECETTES

MAIRIE DES PENNES MIRABEAU - COMMUNE DES PENNES MIRABEAU - CA - 2023

Art. (1)	Libellé	01 Opérations non ventilables	0 Services généraux administrat° publiques	1 Sécurité et salubrité publiques	2 Enseignement - Formation	3 Culture	4 Sport et jeunesse	5 Interventions sociales et santé	6 Famille	7 Logement	8 Aménagt et services urbains, environnem	9 Action économique	TOTAL
Total recettes de fonctionnement		39 779 402	4 335 021	9 592	1 140 948	195 862	421 724	0	1 432 881	294 131	929 627	0	48 539 188
Recettes réelles		27 959 823	4 335 021	9 592	1 140 948	195 862	421 724	0	1 432 881	294 131	929 627	0	36 719 608
013	Atténuations de charges	0	890 205	0	0	0	0	0	0	0	0	0	890 205
6419	Remboursements rémunérations personnel	0	721 920	0	0	0	0	0	0	0	0	0	721 920
6479	Rembourst sur autres charges sociales	0	168 285	0	0	0	0	0	0	0	0	0	168 285
70	Produits des services, du domaine, vente	245 218	126 504	0	1 025 132	195 862	313 727	0	542 245	16 477	201 833	0	2 666 998
70311	Concessions cimetières (produit net)	0	43 776	0	0	0	0	0	0	0	0	0	43 776
70323	Redev. occupat° domaine public communal	26 787	0	0	0	0	0	0	0	0	201 808	0	228 595
7035	Locations de droits de chasse et pêche	0	0	0	0	0	0	0	0	0	25	0	25
70388	Autres redevances et recettes diverses	0	0	0	0	0	0	0	0	16 477	0	0	16 477
7062	Redevances services à caractère culturel	0	17 571	0	0	140 844	0	0	0	0	0	0	158 415
70632	Redevances services à caractère loisir	0	0	0	0	55 018	309 331	0	12 315	0	0	0	376 664
7066	Redevances services à caractère social	0	0	0	0	0	4 396	0	529 930	0	0	0	534 326
7067	Redev. services périscolaires et enseign	0	0	0	1 025 132	0	0	0	0	0	0	0	1 025 132
70688	Autres prestations de services	0	42 855	0	0	0	0	0	0	0	0	0	42 855
7083	Locations diverses (autres qu'immeubles)	0	979	0	0	0	0	0	0	0	0	0	979
70876	Remb. frais par le GFP de rattachement	218 431	0	0	0	0	0	0	0	0	0	0	218 431
70878	Remb. frais par d'autres redevables	0	21 324	0	0	0	0	0	0	0	0	0	21 324
73	Impôts et taxes	22 994 271	1 020 677	0	0	0	0	0	0	0	664 588	0	24 679 536
73111	Impôts directs locaux	14 271 632	0	0	0	0	0	0	0	0	0	0	14 271 632
7318	Autres impôts locaux ou assimilés	29 957	0	0	0	0	0	0	0	0	0	0	29 957
73211	Attribution de compensation	6 649 727	0	0	0	0	0	0	0	0	0	0	6 649 727
73212	Dotation de solidarité communautaire	174 132	0	0	0	0	0	0	0	0	0	0	174 132
73223	Fonds péréquation ress. com. et intercom	0	301 249	0	0	0	0	0	0	0	0	0	301 249
7336	Droits de place	25 660	0	0	0	0	0	0	0	0	0	0	25 660
7338	Autres taxes	0	0	0	0	0	0	0	0	0	664 588	0	664 588
7343	Taxes sur les pylônes électriques	162 280	0	0	0	0	0	0	0	0	0	0	162 280

MAIRIE DES PENNES MIRABEAU - COMMUNE DES PENNES MIRABEAU - CA - 2023

Art. (1)	Libellé	01 Opérations non ventilables	0 Services généraux administrat° publiques	1 Sécurité et salubrité publiques	2 Enseignement - Formation	3 Culture	4 Sport et jeunesse	5 Interventions sociales et santé	6 Famille	7 Logement	8 Aménagt et services urbains, environnem	9 Action économique	TOTAL
7351	Taxe consommation finale d'électricité	693 506	0	0	0	0	0	0	0	0	0	0	693 506
7362	Taxes de séjour	0	141 055	0	0	0	0	0	0	0	0	0	141 055
7368	Taxes locales sur la publicité extérieur	0	578 373	0	0	0	0	0	0	0	0	0	578 373
7381	Taxes additionnelles droits de mutation	987 377	0	0	0	0	0	0	0	0	0	0	987 377
74	Dotations et participations	803 116	2 043 186	0	115 816	0	107 997	0	887 255	0	63 207	0	4 020 577
7411	Dotation forfaitaire	592 728	0	0	0	0	0	0	0	0	0	0	592 728
74127	Dotation nationale de péréquation	117 635	0	0	0	0	0	0	0	0	0	0	117 635
744	FCTVA	55 520	0	0	0	0	0	0	0	0	0	0	55 520
7461	DGD	0	208 489	0	0	0	0	0	0	0	0	0	208 489
74718	Autres participations Etat	0	670 982	0	0	0	1 000	0	14 367	0	0	0	686 349
7473	Participat° Départements	0	0	0	24 140	0	0	0	30 140	0	0	0	54 280
74751	Participat° GFP de rattachement	0	7 500	0	0	0	0	0	0	0	33 069	0	40 569
7478	Participat° Autres organismes	0	0	0	91 676	0	106 997	0	842 749	0	30 138	0	1 071 559
7482	Compens. perte taxe add. droits mutation	1 762	0	0	0	0	0	0	0	0	0	0	1 762
74834	Etat - Compens. exonérat° taxes foncière	31 468	0	0	0	0	0	0	0	0	0	0	31 468
7484	Dotation de recensement	4 003	0	0	0	0	0	0	0	0	0	0	4 003
7485	Dotation pour les titres sécurisés	0	46 500	0	0	0	0	0	0	0	0	0	46 500
7488	Autres attributions et participations	0	1 109 715	0	0	0	0	0	0	0	0	0	1 109 715
75	Autres produits de gestion courante	0	3 693	0	0	0	0	0	3 380	277 654	0	0	284 727
752	Revenus des immeubles	0	0	0	0	0	0	0	0	277 654	0	0	277 654
7588	Autres produits div. de gestion courante	0	3 693	0	0	0	0	0	3 380	0	0	0	7 074
76	Produits financiers	3 896 028	42	0	0	0	0	0	0	0	0	0	3 896 070
761	Produits de participations	3 891 138	0	0	0	0	0	0	0	0	0	0	3 891 138
76232	Remb. intérêts emprunts GFP rattachement	4 890	0	0	0	0	0	0	0	0	0	0	4 890
7688	Autres	0	42	0	0	0	0	0	0	0	0	0	42
77	Produits exceptionnels	21 190	250 712	9 592	0	0	0	0	0	0	0	0	281 494
7711	Dédits et pénalités perçus	0	29 798	0	0	0	0	0	0	0	0	0	29 798
7718	Autres produits except. opérat° gestion	17 340	0	9 592	0	0	0	0	0	0	0	0	26 932
773	Mandats annulés (exercices antérieurs)	0	10 217	0	0	0	0	0	0	0	0	0	10 217

MAIRIE DES PENNES MIRABEAU - COMMUNE DES PENNES MIRABEAU - CA - 2023

Art. (1)	Libellé	01 Opérations non ventilables	0 Services généraux administrat° publiques	1 Sécurité et salubrité publiques	2 Enseignement - Formation	3 Culture	4 Sport et jeunesse	5 Interventions sociales et santé	6 Famille	7 Logement	8 Aménagt et services urbains, environnemt	9 Action économique	TOTAL
775	Produits des cessions d'immobilisations	3 850	0	0	0	0	0	0	0	0	0	0	3 850
7788	Produits exceptionnels divers	0	210 698	0	0	0	0	0	0	0	0	0	210 698
78	Reprise sur amortissements et provisions	0	0	0	0	0	0	0	0	0	0	0	0
<i>Recettes d'ordre</i>		<i>310 055</i>	<i>0</i>	<i>0</i>	<i>0</i>	<i>0</i>	<i>0</i>	<i>0</i>	<i>0</i>	<i>0</i>	<i>0</i>	<i>0</i>	<i>310 055</i>
042	Opérat° ordre transfert entre sections	310 055	0	0	0	0	0	0	0	0	0	0	310 055
722	Immobilisations corporelles	47 487	0	0	0	0	0	0	0	0	0	0	47 487
7768	Neutral. amort. subv. équip. versées	110 565	0	0	0	0	0	0	0	0	0	0	110 565
777	Quote-part subv invest transf cpte résul	152 003	0	0	0	0	0	0	0	0	0	0	152 003
043	Opérat° ordre intérieur de la section	0	0	0	0	0	0	0	0	0	0	0	0
002 Excédent de fonctionnement reporté		11 509 524	0	0	0	0	0	0	0	0	0	0	11 509 524

(1)Le croisement par nature est fait au niveau de chacun des articles budgétaires.

IV – ANNEXES	IV
ELEMENTS DU BILAN PRESENTATION CROISEE PAR FONCTION (1) – DETAIL FONCTIONNEMENT	A1.1

FONCTION 0 – Services généraux des administrations publiques locales

(2)	Libellé	01 Opérations non ventilables	02 Administration générale	03 Justice	04 Coopérat° décentralisée, act° européen.	Total
DEPENSES		2 305 152,39	10 208 836,90	0,00	0,00	12 513 989,29
Réalizations		2 305 152,39	10 208 836,90	0,00	0,00	12 513 989,29
002	Résultat de fonctionnement reporté	0,00	0,00	0,00	0,00	0,00
011	Charges à caractère général	0,00	2 173 704,40	0,00	0,00	2 173 704,40
6042	Achats prestat° services (hors terrains)	0,00	72 229,03	0,00	0,00	72 229,03
60611	Eau et assainissement	0,00	6 273,15	0,00	0,00	6 273,15
60612	Energie - Electricité	0,00	394 004,40	0,00	0,00	394 004,40
60621	Combustibles	0,00	22 847,65	0,00	0,00	22 847,65
60622	Carburants	0,00	112 295,26	0,00	0,00	112 295,26
60623	Alimentation	0,00	9 678,85	0,00	0,00	9 678,85
60628	Autres fournitures non stockées	0,00	115 885,24	0,00	0,00	115 885,24
60631	Fournitures d'entretien	0,00	14 830,41	0,00	0,00	14 830,41
60632	Fournitures de petit équipement	0,00	49 445,30	0,00	0,00	49 445,30
60636	Vêtements de travail	0,00	12 805,70	0,00	0,00	12 805,70
6064	Fournitures administratives	0,00	21 902,64	0,00	0,00	21 902,64
611	Contrats de prestations de services	0,00	45 890,01	0,00	0,00	45 890,01
6135	Locations mobilières	0,00	70 939,77	0,00	0,00	70 939,77
615221	Entretien, réparations bâtiments publics	0,00	56 297,06	0,00	0,00	56 297,06
61551	Entretien matériel roulant	0,00	187 902,34	0,00	0,00	187 902,34
61558	Entretien autres biens mobiliers	0,00	13 349,40	0,00	0,00	13 349,40
6156	Maintenance	0,00	226 764,69	0,00	0,00	226 764,69
6161	Multirisques	0,00	118 046,78	0,00	0,00	118 046,78
617	Etudes et recherches	0,00	7 230,00	0,00	0,00	7 230,00
6182	Documentation générale et technique	0,00	3 712,04	0,00	0,00	3 712,04
6184	Versements à des organismes de formation	0,00	60 259,35	0,00	0,00	60 259,35
6188	Autres frais divers	0,00	32 523,76	0,00	0,00	32 523,76
6226	Honoraires	0,00	25 943,13	0,00	0,00	25 943,13
6227	Frais d'actes et de contentieux	0,00	48 213,60	0,00	0,00	48 213,60
6228	Divers	0,00	3 534,80	0,00	0,00	3 534,80
6231	Annonces et insertions	0,00	40 135,20	0,00	0,00	40 135,20
6232	Fêtes et cérémonies	0,00	31 214,22	0,00	0,00	31 214,22
6236	Catalogues et imprimés	0,00	17 353,31	0,00	0,00	17 353,31
6237	Publications	0,00	62 684,45	0,00	0,00	62 684,45
6251	Voyages et déplacements	0,00	2 629,98	0,00	0,00	2 629,98
6257	Réceptions	0,00	9 767,43	0,00	0,00	9 767,43
6261	Frais d'affranchissement	0,00	36 990,16	0,00	0,00	36 990,16
6262	Frais de télécommunications	0,00	125 206,65	0,00	0,00	125 206,65
627	Services bancaires et assimilés	0,00	3 711,67	0,00	0,00	3 711,67
6281	Concours divers (cotisations)	0,00	15 524,37	0,00	0,00	15 524,37

MAIRIE DES PENNES MIRABEAU - COMMUNE DES PENNES MIRABEAU - CA - 2023

(2)	Libellé	01 Opérations non ventilables	02 Administration générale	03 Justice	04 Coopérat° décentralisée, act° européen.	Total
6284	Redevances pour services rendus	0,00	14 175,39	0,00	0,00	14 175,39
6288	Autres services extérieurs	0,00	10 046,85	0,00	0,00	10 046,85
63512	Taxes foncières	0,00	63 623,00	0,00	0,00	63 623,00
63513	Autres impôts locaux	0,00	3 297,00	0,00	0,00	3 297,00
6355	Taxes et impôts sur les véhicules	0,00	940,12	0,00	0,00	940,12
6358	Autres droits	0,00	3 600,24	0,00	0,00	3 600,24
012	Charges de personnel, frais assimilés	0,00	7 677 090,76	0,00	0,00	7 677 090,76
6218	Autre personnel extérieur	0,00	1 759,24	0,00	0,00	1 759,24
6331	Versement mobilité	0,00	75 972,13	0,00	0,00	75 972,13
6332	Cotisations versées au F.N.A.L.	0,00	18 993,73	0,00	0,00	18 993,73
6336	Cotisations CNFPT et CDGFPT	0,00	93 678,96	0,00	0,00	93 678,96
64111	Rémunération principale titulaires	0,00	2 744 212,09	0,00	0,00	2 744 212,09
64112	NBI, SFT, indemnité résidence	0,00	148 881,40	0,00	0,00	148 881,40
64118	Autres indemnités titulaires	0,00	761 621,57	0,00	0,00	761 621,57
64131	Rémunérations non tit.	0,00	1 023 747,09	0,00	0,00	1 023 747,09
6417	Rémunérations des apprentis	0,00	17 944,91	0,00	0,00	17 944,91
6451	Cotisations à l'U.R.S.S.A.F.	0,00	743 801,33	0,00	0,00	743 801,33
6453	Cotisations aux caisses de retraites	0,00	928 351,20	0,00	0,00	928 351,20
6454	Cotisations aux A.S.S.E.D.I.C.	0,00	41 455,87	0,00	0,00	41 455,87
6455	Cotisations pour assurance du personnel	0,00	545 518,56	0,00	0,00	545 518,56
6456	Versement au F.N.C. supplément familial	0,00	36 494,00	0,00	0,00	36 494,00
6458	Cotis. aux autres organismes sociaux	0,00	54 952,60	0,00	0,00	54 952,60
64731	Allocations chômage versées directement	0,00	976,08	0,00	0,00	976,08
6475	Médecine du travail, pharmacie	0,00	49 000,00	0,00	0,00	49 000,00
6478	Autres charges sociales diverses	0,00	389 730,00	0,00	0,00	389 730,00
014	Atténuations de produits	571 149,43	18 490,85	0,00	0,00	589 640,28
739115	Prélève au titre de l'article 55 loi SRU	478 054,43	0,00	0,00	0,00	478 054,43
739223	Fonds péréquation ress. com. et intercom	93 095,00	0,00	0,00	0,00	93 095,00
7398	Reverst., restitut° et prélève divers	0,00	18 490,85	0,00	0,00	18 490,85
042	Opérat° ordre transfert entre sections	1 619 885,33	0,00	0,00	0,00	1 619 885,33
675	Valeurs comptables immobilisations cédée	2 787,73	0,00	0,00	0,00	2 787,73
6761	Différences sur réalisations (positives)	1 062,27	0,00	0,00	0,00	1 062,27
6811	Dot. amort. et prov. Immos incorporelles	1 616 035,33	0,00	0,00	0,00	1 616 035,33
043	Opérat° ordre intérieur de la section	0,00	0,00	0,00	0,00	0,00
65	Autres charges de gestion courante	0,00	330 674,61	0,00	0,00	330 674,61
6512	Droits d'utilisat° - informatique nuage	0,00	23 896,32	0,00	0,00	23 896,32
6518	Autres	0,00	1 440,36	0,00	0,00	1 440,36
6531	Indemnités	0,00	204 930,18	0,00	0,00	204 930,18
6533	Cotisations de retraite	0,00	9 490,60	0,00	0,00	9 490,60
6535	Formation	0,00	100,00	0,00	0,00	100,00
6541	Créances admises en non-valeur	0,00	11 557,26	0,00	0,00	11 557,26
6542	Créances éteintes	0,00	8 273,40	0,00	0,00	8 273,40
6574	Subv. fonct. Associat°, personnes privée	0,00	66 231,05	0,00	0,00	66 231,05
65888	Autres	0,00	4 755,44	0,00	0,00	4 755,44
656	Frais fonctionnement des groupes d'élus	0,00	0,00	0,00	0,00	0,00
66	Charges financières	113 565,89	0,00	0,00	0,00	113 565,89
66111	Intérêts réglés à l'échéance	112 121,12	0,00	0,00	0,00	112 121,12

MAIRIE DES PENNES MIRABEAU - COMMUNE DES PENNES MIRABEAU - CA - 2023

(2)	Libellé	01 Opérations non ventilables	02 Administration générale	03 Justice	04 Coopérat° décentralisée, act° européen.	Total
66112	Intérêts - Rattachement des ICNE	1 028,66	0,00	0,00	0,00	1 028,66
6688	Autres	416,11	0,00	0,00	0,00	416,11
67	Charges exceptionnelles	551,74	8 876,28	0,00	0,00	9 428,02
6718	Autres charges exceptionnelles gestion	551,74	0,00	0,00	0,00	551,74
673	Titres annulés (sur exercices antérieurs)	0,00	7 667,28	0,00	0,00	7 667,28
678	Autres charges exceptionnelles	0,00	1 209,00	0,00	0,00	1 209,00
68	Dot. aux amortissements et provisions	0,00	0,00	0,00	0,00	0,00
	Restes à réaliser au 31/12	0,00	0,00	0,00	0,00	0,00
	RECETTES	39 779 402,23	4 335 020,50	0,00	0,00	44 114 422,73
	Réalisations	39 779 402,23	4 335 020,50	0,00	0,00	44 114 422,73
002	Résultat de fonctionnement reporté	11 509 524,30	0,00	0,00	0,00	11 509 524,30
013	Atténuations de charges	0,00	890 205,31	0,00	0,00	890 205,31
6419	Remboursements rémunérations personnel	0,00	721 920,31	0,00	0,00	721 920,31
6479	Rembourst sur autres charges sociales	0,00	168 285,00	0,00	0,00	168 285,00
042	Opérat° ordre transfert entre sections	310 055,01	0,00	0,00	0,00	310 055,01
722	Immobilisations corporelles	47 486,71	0,00	0,00	0,00	47 486,71
7768	Neutral. amort. subv. équip. versées	110 565,00	0,00	0,00	0,00	110 565,00
777	Quote-part subv invest transf cpte résul	152 003,30	0,00	0,00	0,00	152 003,30
043	Opérat° ordre intérieur de la section	0,00	0,00	0,00	0,00	0,00
70	Produits des services, du domaine, vente	245 218,24	126 504,44	0,00	0,00	371 722,68
70311	Concessions cimetières (produit net)	0,00	43 776,00	0,00	0,00	43 776,00
70323	Redev. occupat° domaine public communal	26 787,25	0,00	0,00	0,00	26 787,25
7062	Redevances services à caractère culturel	0,00	17 571,00	0,00	0,00	17 571,00
70688	Autres prestations de services	0,00	42 854,50	0,00	0,00	42 854,50
7083	Locations diverses (autres qu'immeubles)	0,00	979,16	0,00	0,00	979,16
70876	Remb. frais par le GFP de rattachement	218 430,99	0,00	0,00	0,00	218 430,99
70878	Remb. frais par d'autres redevables	0,00	21 323,78	0,00	0,00	21 323,78
73	Impôts et taxes	22 994 271,04	1 020 677,31	0,00	0,00	24 014 948,35
73111	Impôts directs locaux	14 271 632,00	0,00	0,00	0,00	14 271 632,00
7318	Autres impôts locaux ou assimilés	29 957,00	0,00	0,00	0,00	29 957,00
73211	Attribution de compensation	6 649 727,00	0,00	0,00	0,00	6 649 727,00
73212	Dotation de solidarité communautaire	174 132,00	0,00	0,00	0,00	174 132,00
73223	Fonds péréquation ress. com. et intercom	0,00	301 249,00	0,00	0,00	301 249,00
7336	Droits de place	25 660,00	0,00	0,00	0,00	25 660,00
7343	Taxes sur les pylônes électriques	162 280,00	0,00	0,00	0,00	162 280,00
7351	Taxe consommation finale d'électricité	693 505,86	0,00	0,00	0,00	693 505,86
7362	Taxes de séjour	0,00	141 055,42	0,00	0,00	141 055,42
7368	Taxes locales sur la publicité extérieur	0,00	578 372,89	0,00	0,00	578 372,89
7381	Taxes additionnelles droits de mutation	987 377,18	0,00	0,00	0,00	987 377,18
74	Dotations et participations	803 116,08	2 043 185,86	0,00	0,00	2 846 301,94
7411	Dotation forfaitaire	592 728,00	0,00	0,00	0,00	592 728,00
74127	Dotation nationale de péréquation	117 635,00	0,00	0,00	0,00	117 635,00
744	FCTVA	55 520,08	0,00	0,00	0,00	55 520,08
7461	DGD	0,00	208 489,00	0,00	0,00	208 489,00
74718	Autres participations Etat	0,00	670 981,86	0,00	0,00	670 981,86
74751	Participat° GFP de rattachement	0,00	7 500,00	0,00	0,00	7 500,00
7482	Compens. perte taxe add. droits mutation	1 762,00	0,00	0,00	0,00	1 762,00

MAIRIE DES PENNES MIRABEAU - COMMUNE DES PENNES MIRABEAU - CA - 2023

(2)	Libellé	01 Opérations non ventilables	02 Administration générale	03 Justice	04 Coopérat° décentralisée, act° européen.	Total
74834	Etat - Compens. exonérat° taxes foncière	31 468,00	0,00	0,00	0,00	31 468,00
7484	Dotation de recensement	4 003,00	0,00	0,00	0,00	4 003,00
7485	Dotation pour les titres sécurisés	0,00	46 500,00	0,00	0,00	46 500,00
7488	Autres attributions et participations	0,00	1 109 715,00	0,00	0,00	1 109 715,00
75	Autres produits de gestion courante	0,00	3 693,25	0,00	0,00	3 693,25
7588	Autres produits div. de gestion courante	0,00	3 693,25	0,00	0,00	3 693,25
76	Produits financiers	3 896 028,00	42,35	0,00	0,00	3 896 070,35
761	Produits de participations	3 891 138,00	0,00	0,00	0,00	3 891 138,00
76232	Remb. intérêts emprunts GFP rattachement	4 890,00	0,00	0,00	0,00	4 890,00
7688	Autres	0,00	42,35	0,00	0,00	42,35
77	Produits exceptionnels	21 189,56	250 711,98	0,00	0,00	271 901,54
7711	Dédits et pénalités perçus	0,00	29 797,65	0,00	0,00	29 797,65
7718	Autres produits except. opérat° gestion	17 339,54	0,00	0,00	0,00	17 339,54
773	Mandats annulés (exercices antérieurs)	0,00	10 216,62	0,00	0,00	10 216,62
775	Produits des cessions d'immobilisations	3 850,00	0,00	0,00	0,00	3 850,00
7788	Produits exceptionnels divers	0,02	210 697,71	0,00	0,00	210 697,73
78	Reprise sur amortissements et provisions	0,00	0,00	0,00	0,00	0,00
	Restes à réaliser au 31/12	0,00	0,00	0,00	0,00	0,00
	SOLDE (3)	37 474 249,84	-5 873 816,40	0,00	0,00	31 600 433,44

(2)	Libellé	Sous-fonction 02						Sous-fonction 04		
		020 Administrat° générale collectivité	021 Assemblée locale	022 Administration générale de l'état	023 Information, communication, publicité	024 Fêtes et cérémonies	025 Aides aux assoc. (non classées ailleurs)	026 Cimetières et pompes funèbres	041 Subvention globale	048 Autres act° de coopérat° décentralisée
	DEPENSES	9 561 836,88	0,00	767,01	335 358,94	33 089,16	12 380,00	265 404,91	0,00	0,00
	Réalisations	9 561 836,88	0,00	767,01	335 358,94	33 089,16	12 380,00	265 404,91	0,00	0,00
002	Résultat de fonctionnement reporté	0,00	0,00	0,00	0,00	0,00	0,00	0,00	0,00	0,00
011	Charges à caractère général	2 046 367,18	0,00	767,01	79 425,23	32 037,60	0,00	15 107,38	0,00	0,00
6042	Achats prestat° services (hors terrains)	59 204,18	0,00	0,00	88,66	12 936,19	0,00	0,00	0,00	0,00
60611	Eau et assainissement	5 932,40	0,00	0,00	0,00	0,00	0,00	340,75	0,00	0,00
60612	Energie - Electricité	390 877,32	0,00	0,00	0,00	0,00	0,00	3 127,08	0,00	0,00
60621	Combustibles	22 847,65	0,00	0,00	0,00	0,00	0,00	0,00	0,00	0,00
60622	Carburants	112 295,26	0,00	0,00	0,00	0,00	0,00	0,00	0,00	0,00
60623	Alimentation	9 678,85	0,00	0,00	0,00	0,00	0,00	0,00	0,00	0,00
60628	Autres fournitures non stockées	106 063,09	0,00	448,42	0,00	4 473,51	0,00	4 900,22	0,00	0,00
60631	Fournitures d'entretien	14 567,33	0,00	0,00	0,00	0,00	0,00	263,08	0,00	0,00
60632	Fournitures de petit équipement	49 143,71	0,00	143,59	0,00	0,00	0,00	158,00	0,00	0,00
60636	Vêtements de travail	11 487,25	0,00	0,00	0,00	0,00	0,00	1 318,45	0,00	0,00
6064	Fournitures administratives	21 902,64	0,00	0,00	0,00	0,00	0,00	0,00	0,00	0,00
611	Contrats de prestations de services	42 215,01	0,00	0,00	0,00	0,00	0,00	3 675,00	0,00	0,00

MAIRIE DES PENNES MIRABEAU - COMMUNE DES PENNES MIRABEAU - CA - 2023

(2)	Libellé	Sous-fonction 02						Sous-fonction 04		
		020 Administrat ^o générale collectivité	021 Assemblée locale	022 Administration générale de l'état	023 Information, communication, publicité	024 Fêtes et cérémonies	025 Aides aux assoc. (non classées ailleurs)	026 Cimetières et pompes funèbres	041 Subvention globale	048 Autres act ^o de coopérat ^o décentralisée
6135	Locations mobilières	57 319,07	0,00	0,00	0,00	12 295,90	0,00	1 324,80	0,00	0,00
615221	Entretien, réparations bâtiments publics	56 297,06	0,00	0,00	0,00	0,00	0,00	0,00	0,00	0,00
61551	Entretien matériel roulant	187 902,34	0,00	0,00	0,00	0,00	0,00	0,00	0,00	0,00
61558	Entretien autres biens mobiliers	13 349,40	0,00	0,00	0,00	0,00	0,00	0,00	0,00	0,00
6156	Maintenance	226 764,69	0,00	0,00	0,00	0,00	0,00	0,00	0,00	0,00
6161	Multirisques	118 046,78	0,00	0,00	0,00	0,00	0,00	0,00	0,00	0,00
617	Etudes et recherches	7 230,00	0,00	0,00	0,00	0,00	0,00	0,00	0,00	0,00
6182	Documentation générale et technique	3 127,04	0,00	175,00	410,00	0,00	0,00	0,00	0,00	0,00
6184	Versements à des organismes de formation	60 259,35	0,00	0,00	0,00	0,00	0,00	0,00	0,00	0,00
6188	Autres frais divers	32 523,76	0,00	0,00	0,00	0,00	0,00	0,00	0,00	0,00
6226	Honoraires	25 943,13	0,00	0,00	0,00	0,00	0,00	0,00	0,00	0,00
6227	Frais d'actes et de contentieux	48 213,60	0,00	0,00	0,00	0,00	0,00	0,00	0,00	0,00
6228	Divers	3 534,80	0,00	0,00	0,00	0,00	0,00	0,00	0,00	0,00
6231	Annonces et insertions	40 135,20	0,00	0,00	0,00	0,00	0,00	0,00	0,00	0,00
6232	Fêtes et cérémonies	28 882,22	0,00	0,00	0,00	2 332,00	0,00	0,00	0,00	0,00
6236	Catalogues et imprimés	2 126,51	0,00	0,00	15 226,80	0,00	0,00	0,00	0,00	0,00
6237	Publications	0,00	0,00	0,00	62 684,45	0,00	0,00	0,00	0,00	0,00
6251	Voyages et déplacements	2 568,18	0,00	0,00	61,80	0,00	0,00	0,00	0,00	0,00
6257	Réceptions	9 767,43	0,00	0,00	0,00	0,00	0,00	0,00	0,00	0,00
6261	Frais d'affranchissement	36 990,16	0,00	0,00	0,00	0,00	0,00	0,00	0,00	0,00
6262	Frais de télécommunications	125 206,65	0,00	0,00	0,00	0,00	0,00	0,00	0,00	0,00
627	Services bancaires et assimilés	3 711,67	0,00	0,00	0,00	0,00	0,00	0,00	0,00	0,00
6281	Concours divers (cotisations)	15 524,37	0,00	0,00	0,00	0,00	0,00	0,00	0,00	0,00
6284	Redevances pour services rendus	14 175,39	0,00	0,00	0,00	0,00	0,00	0,00	0,00	0,00
6288	Autres services extérieurs	9 093,33	0,00	0,00	953,52	0,00	0,00	0,00	0,00	0,00
63512	Taxes foncières	63 623,00	0,00	0,00	0,00	0,00	0,00	0,00	0,00	0,00
63513	Autres impôts locaux	3 297,00	0,00	0,00	0,00	0,00	0,00	0,00	0,00	0,00
6355	Taxes et impôts sur les véhicules	940,12	0,00	0,00	0,00	0,00	0,00	0,00	0,00	0,00
6358	Autres droits	3 600,24	0,00	0,00	0,00	0,00	0,00	0,00	0,00	0,00
012	Charges de personnel, frais assimilés	7 172 457,32	0,00	0,00	255 544,91	0,00	0,00	249 088,53	0,00	0,00
6218	Autre personnel extérieur	1 759,24	0,00	0,00	0,00	0,00	0,00	0,00	0,00	0,00
6331	Versement mobilité	69 898,93	0,00	0,00	3 282,32	0,00	0,00	2 790,88	0,00	0,00
6332	Cotisations versées au F.N.A.L.	17 475,49	0,00	0,00	820,59	0,00	0,00	697,65	0,00	0,00
6336	Cotisations CNFPT et CDGFPT	86 087,83	0,00	0,00	4 102,58	0,00	0,00	3 488,55	0,00	0,00
64111	Rémunération principale titulaires	2 567 129,00	0,00	0,00	59 206,36	0,00	0,00	117 876,73	0,00	0,00
64112	NBI, SFT, indemnité résidence	140 893,79	0,00	0,00	1 799,29	0,00	0,00	6 188,32	0,00	0,00

MAIRIE DES PENNES MIRABEAU - COMMUNE DES PENNES MIRABEAU - CA - 2023

(2)	Libellé	Sous-fonction 02						Sous-fonction 04		
		020 Administrat° générale collectivité	021 Assemblée locale	022 Administration générale de l'état	023 Information, communication, publicité	024 Fêtes et cérémonies	025 Aides aux assoc. (non classées ailleurs)	026 Cimetières et pompes funèbres	041 Subvention globale	048 Autres act° de coopérat° décentralisée
64118	Autres indemnités titulaires	724 228,38	0,00	0,00	11 676,23	0,00	0,00	25 716,96	0,00	0,00
64131	Rémunérations non tit.	894 875,13	0,00	0,00	105 234,30	0,00	0,00	23 637,66	0,00	0,00
6417	Rémunérations des apprentis	17 944,91	0,00	0,00	0,00	0,00	0,00	0,00	0,00	0,00
6451	Cotisations à l'U.R.S.S.A.F.	678 253,32	0,00	0,00	40 346,44	0,00	0,00	25 201,57	0,00	0,00
6453	Cotisations aux caisses de retraites	865 731,92	0,00	0,00	23 494,79	0,00	0,00	39 124,49	0,00	0,00
6454	Cotisations aux A.S.S.E.D.I.C.	36 244,65	0,00	0,00	4 254,45	0,00	0,00	956,77	0,00	0,00
6455	Cotisations pour assurance du personnel	545 518,56	0,00	0,00	0,00	0,00	0,00	0,00	0,00	0,00
6456	Versement au F.N.C. supplément familial	36 494,00	0,00	0,00	0,00	0,00	0,00	0,00	0,00	0,00
6458	Cotis. aux autres organismes sociaux	50 216,09	0,00	0,00	1 327,56	0,00	0,00	3 408,95	0,00	0,00
64731	Allocations chômage versées directement	976,08	0,00	0,00	0,00	0,00	0,00	0,00	0,00	0,00
6475	Médecine du travail, pharmacie	49 000,00	0,00	0,00	0,00	0,00	0,00	0,00	0,00	0,00
6478	Autres charges sociales diverses	389 730,00	0,00	0,00	0,00	0,00	0,00	0,00	0,00	0,00
014	Atténuations de produits	18 490,85	0,00	0,00	0,00	0,00	0,00	0,00	0,00	0,00
739115	Prélèvt au titre de l'article 55 loi SRU	0,00	0,00	0,00	0,00	0,00	0,00	0,00	0,00	0,00
739223	Fonds péréquation ress. com. et intercom	0,00	0,00	0,00	0,00	0,00	0,00	0,00	0,00	0,00
7398	Reverst., restitut° et prélèvt divers	18 490,85	0,00	0,00	0,00	0,00	0,00	0,00	0,00	0,00
042	Opérat° ordre transfert entre sections	0,00	0,00	0,00	0,00	0,00	0,00	0,00	0,00	0,00
675	Valeurs comptables immobilisations cédée	0,00	0,00	0,00	0,00	0,00	0,00	0,00	0,00	0,00
6761	Différences sur réalisations (positives)	0,00	0,00	0,00	0,00	0,00	0,00	0,00	0,00	0,00
6811	Dot. amort. et prov. Immos incorporelles	0,00	0,00	0,00	0,00	0,00	0,00	0,00	0,00	0,00
043	Opérat° ordre intérieur de la section	0,00	0,00	0,00	0,00	0,00	0,00	0,00	0,00	0,00
65	Autres charges de gestion courante	316 854,25	0,00	0,00	388,80	1 051,56	12 380,00	0,00	0,00	0,00
6512	Droits d'utilisat° - informatique nuage	23 896,32	0,00	0,00	0,00	0,00	0,00	0,00	0,00	0,00
6518	Autres	0,00	0,00	0,00	388,80	1 051,56	0,00	0,00	0,00	0,00
6531	Indemnités	204 930,18	0,00	0,00	0,00	0,00	0,00	0,00	0,00	0,00
6533	Cotisations de retraite	9 490,60	0,00	0,00	0,00	0,00	0,00	0,00	0,00	0,00
6535	Formation	100,00	0,00	0,00	0,00	0,00	0,00	0,00	0,00	0,00
6541	Créances admises en non-valeur	11 557,26	0,00	0,00	0,00	0,00	0,00	0,00	0,00	0,00
6542	Créances éteintes	8 273,40	0,00	0,00	0,00	0,00	0,00	0,00	0,00	0,00

MAIRIE DES PENNES MIRABEAU - COMMUNE DES PENNES MIRABEAU - CA - 2023

(2)	Libellé	Sous-fonction 02							Sous-fonction 04	
		020 Administrat° générale collectivité	021 Assemblée locale	022 Administration générale de l'état	023 Information, communication, publicité	024 Fêtes et cérémonies	025 Aides aux assoc. (non classées ailleurs)	026 Cimetières et pompes funèbres	041 Subvention globale	048 Autres act° de coopérat° décentralisée
6574	Subv. fonct. Associat°, personnes privée	53 851,05	0,00	0,00	0,00	0,00	12 380,00	0,00	0,00	0,00
65888	Autres	4 755,44	0,00	0,00	0,00	0,00	0,00	0,00	0,00	0,00
656	Frais fonctionnement des groupes d'élus	0,00	0,00	0,00	0,00	0,00	0,00	0,00	0,00	0,00
66	Charges financières	0,00	0,00	0,00	0,00	0,00	0,00	0,00	0,00	0,00
66111	Intérêts réglés à l'échéance	0,00	0,00	0,00	0,00	0,00	0,00	0,00	0,00	0,00
66112	Intérêts - Rattachement des ICNE	0,00	0,00	0,00	0,00	0,00	0,00	0,00	0,00	0,00
6688	Autres	0,00	0,00	0,00	0,00	0,00	0,00	0,00	0,00	0,00
67	Charges exceptionnelles	7 667,28	0,00	0,00	0,00	0,00	0,00	1 209,00	0,00	0,00
6718	Autres charges exceptionnelles gestion	0,00	0,00	0,00	0,00	0,00	0,00	0,00	0,00	0,00
673	Titres annulés (sur exercices antérieurs)	7 667,28	0,00	0,00	0,00	0,00	0,00	0,00	0,00	0,00
678	Autres charges exceptionnelles	0,00	0,00	0,00	0,00	0,00	0,00	1 209,00	0,00	0,00
68	Dot. aux amortissements et provisions	0,00	0,00	0,00	0,00	0,00	0,00	0,00	0,00	0,00
Restes à réaliser au 31/12		0,00	0,00	0,00	0,00	0,00	0,00	0,00	0,00	0,00
RECETTES		3 613 148,50	0,00	660 525,00	0,00	0,00	17 571,00	43 776,00	0,00	0,00
Réalisations		3 613 148,50	0,00	660 525,00	0,00	0,00	17 571,00	43 776,00	0,00	0,00
002	Résultat de fonctionnement reporté	0,00	0,00	0,00	0,00	0,00	0,00	0,00	0,00	0,00
013	Atténuations de charges	890 205,31	0,00	0,00	0,00	0,00	0,00	0,00	0,00	0,00
6419	Remboursements rémunérations personnel	721 920,31	0,00	0,00	0,00	0,00	0,00	0,00	0,00	0,00
6479	Rembourst sur autres charges sociales	168 285,00	0,00	0,00	0,00	0,00	0,00	0,00	0,00	0,00
042	Opérat° ordre transfert entre sections	0,00	0,00	0,00	0,00	0,00	0,00	0,00	0,00	0,00
722	Immobilisations corporelles	0,00	0,00	0,00	0,00	0,00	0,00	0,00	0,00	0,00
7768	Neutral. amort. subv. équip. versées	0,00	0,00	0,00	0,00	0,00	0,00	0,00	0,00	0,00
777	Quote-part subv invest transf cpte résul	0,00	0,00	0,00	0,00	0,00	0,00	0,00	0,00	0,00
043	Opérat° ordre intérieur de la section	0,00	0,00	0,00	0,00	0,00	0,00	0,00	0,00	0,00
70	Produits des services, du domaine, vente	65 157,44	0,00	0,00	0,00	0,00	17 571,00	43 776,00	0,00	0,00
70311	Concessions cimetières (produit net)	0,00	0,00	0,00	0,00	0,00	0,00	43 776,00	0,00	0,00
70323	Redev. occupat° domaine public communal	0,00	0,00	0,00	0,00	0,00	0,00	0,00	0,00	0,00
7062	Redevances services à caractère culturel	0,00	0,00	0,00	0,00	0,00	17 571,00	0,00	0,00	0,00

MAIRIE DES PENNES MIRABEAU - COMMUNE DES PENNES MIRABEAU - CA - 2023

(2)	Libellé	Sous-fonction 02						Sous-fonction 04		
		020 Administrat° générale collectivité	021 Assemblée locale	022 Administration générale de l'état	023 Information, communication, publicité	024 Fêtes et cérémonies	025 Aides aux assoc. (non classées ailleurs)	026 Cimetières et pompes funèbres	041 Subvention globale	048 Autres act° de coopérat° décentralisée
70688	Autres prestations de services	42 854,50	0,00	0,00	0,00	0,00	0,00	0,00	0,00	0,00
7083	Locations diverses (autres qu'immeubles)	979,16	0,00	0,00	0,00	0,00	0,00	0,00	0,00	0,00
70876	Remb. frais par le GFP de rattachement	0,00	0,00	0,00	0,00	0,00	0,00	0,00	0,00	0,00
70878	Remb. frais par d'autres redevables	21 323,78	0,00	0,00	0,00	0,00	0,00	0,00	0,00	0,00
73	Impôts et taxes	1 020 677,31	0,00	0,00	0,00	0,00	0,00	0,00	0,00	0,00
73111	Impôts directs locaux	0,00	0,00	0,00	0,00	0,00	0,00	0,00	0,00	0,00
7318	Autres impôts locaux ou assimilés	0,00	0,00	0,00	0,00	0,00	0,00	0,00	0,00	0,00
73211	Attribution de compensation	0,00	0,00	0,00	0,00	0,00	0,00	0,00	0,00	0,00
73212	Dotation de solidarité communautaire	0,00	0,00	0,00	0,00	0,00	0,00	0,00	0,00	0,00
73223	Fonds péréquation ress. com. et intercom	301 249,00	0,00	0,00	0,00	0,00	0,00	0,00	0,00	0,00
7336	Droits de place	0,00	0,00	0,00	0,00	0,00	0,00	0,00	0,00	0,00
7343	Taxes sur les pylônes électriques	0,00	0,00	0,00	0,00	0,00	0,00	0,00	0,00	0,00
7351	Taxe consommation finale d'électricité	0,00	0,00	0,00	0,00	0,00	0,00	0,00	0,00	0,00
7362	Taxes de séjour	141 055,42	0,00	0,00	0,00	0,00	0,00	0,00	0,00	0,00
7368	Taxes locales sur la publicité extérieur	578 372,89	0,00	0,00	0,00	0,00	0,00	0,00	0,00	0,00
7381	Taxes additionnelles droits de mutation	0,00	0,00	0,00	0,00	0,00	0,00	0,00	0,00	0,00
74	Dotations et participations	1 382 660,86	0,00	660 525,00	0,00	0,00	0,00	0,00	0,00	0,00
7411	Dotation forfaitaire	0,00	0,00	0,00	0,00	0,00	0,00	0,00	0,00	0,00
74127	Dotation nationale de péréquation	0,00	0,00	0,00	0,00	0,00	0,00	0,00	0,00	0,00
744	FCTVA	0,00	0,00	0,00	0,00	0,00	0,00	0,00	0,00	0,00
7461	DGD	208 489,00	0,00	0,00	0,00	0,00	0,00	0,00	0,00	0,00
74718	Autres participations Etat	10 456,86	0,00	660 525,00	0,00	0,00	0,00	0,00	0,00	0,00
74751	Participat° GFP de rattachement	7 500,00	0,00	0,00	0,00	0,00	0,00	0,00	0,00	0,00
7482	Compens. perte taxe add. droits mutation	0,00	0,00	0,00	0,00	0,00	0,00	0,00	0,00	0,00
74834	Etat - Compens. exonérat° taxes foncière	0,00	0,00	0,00	0,00	0,00	0,00	0,00	0,00	0,00
7484	Dotation de recensement	0,00	0,00	0,00	0,00	0,00	0,00	0,00	0,00	0,00
7485	Dotation pour les titres sécurisés	46 500,00	0,00	0,00	0,00	0,00	0,00	0,00	0,00	0,00
7488	Autres attributions et participations	1 109 715,00	0,00	0,00	0,00	0,00	0,00	0,00	0,00	0,00
75	Autres produits de gestion courante	3 693,25	0,00	0,00	0,00	0,00	0,00	0,00	0,00	0,00

MAIRIE DES PENNES MIRABEAU - COMMUNE DES PENNES MIRABEAU - CA - 2023

(2)	Libellé	Sous-fonction 02						Sous-fonction 04	
		020 Administrat° générale collectivité	021 Assemblée locale	022 Administration générale de l'état	023 Information, communication, publicité	024 Fêtes et cérémonies	025 Aides aux assoc. (non classées ailleurs)	026 Cimetières et pompes funèbres	041 Subvention globale
7588	Autres produits div. de gestion courante	3 693,25	0,00	0,00	0,00	0,00	0,00	0,00	0,00
76	Produits financiers	42,35	0,00	0,00	0,00	0,00	0,00	0,00	0,00
761	Produits de participations	0,00	0,00	0,00	0,00	0,00	0,00	0,00	0,00
76232	Remb. intérêts emprunts GFP rattachement	0,00	0,00	0,00	0,00	0,00	0,00	0,00	0,00
7688	Autres	42,35	0,00	0,00	0,00	0,00	0,00	0,00	0,00
77	Produits exceptionnels	250 711,98	0,00	0,00	0,00	0,00	0,00	0,00	0,00
7711	Dédits et pénalités perçus	29 797,65	0,00	0,00	0,00	0,00	0,00	0,00	0,00
7718	Autres produits except. opérat° gestion	0,00	0,00	0,00	0,00	0,00	0,00	0,00	0,00
773	Mandats annulés (exercices antérieurs)	10 216,62	0,00	0,00	0,00	0,00	0,00	0,00	0,00
775	Produits des cessions d'immobilisations	0,00	0,00	0,00	0,00	0,00	0,00	0,00	0,00
7788	Produits exceptionnels divers	210 697,71	0,00	0,00	0,00	0,00	0,00	0,00	0,00
78	Reprise sur amortissements et provisions	0,00	0,00	0,00	0,00	0,00	0,00	0,00	0,00
	Restes à réaliser au 31/12	0,00	0,00	0,00	0,00	0,00	0,00	0,00	0,00
	SOLDE (3)	-5 948 688,38	0,00	659 757,99	-335 358,94	-33 089,16	5 191,00	-221 628,91	0,00

(1) La production de cet état est obligatoire pour les communes de 3 500 habitants et plus, les groupements comprenant au moins une telle commune, leurs établissements et services administratifs hormis les caisses des écoles et les services à activité unique érigés en établissement public ou budget annexe (L. 2312-3, R. 2311-1 et R. 2311-10). Dans les communes de 3 500 habitants et plus, le croisement par fonction est fait à un chiffre (correspondant à la fonction). Dans les communes de 10 000 habitants et plus, le croisement par fonction est fait au niveau le plus détaillé de la nomenclature fonctionnelle (sous-fonction ou rubrique). Les groupements et leurs établissements publics suivent les règles de production et de présentation applicables à la commune membre comptant le plus grand nombre d'habitants (articles L. 5211-36 a1 et R. 5211-14 + L. 5711-1 et R. 5711-2 du CGCT).

(2) Le croisement par nature est fait au niveau de chacun des articles budgétaires.

(3) Le solde correspond à la différence entre les recettes et les dépenses. Les dépenses et les recettes correspondent à la somme des dépenses et des Réalisations ainsi que des restes à réaliser et des reports (ligne budgétaire 001 et 002). Les lignes reports 001 et 002 apparaissent à la colonne 01-Non ventilables.

IV – ANNEXES	IV
ELEMENTS DU BILAN PRESENTATION CROISEE PAR FONCTION (1) – DETAIL FONCTIONNEMENT	A1.1

FONCTION 1 – Sécurité et salubrité publiques

(2)	Libellé	11 Sécurité intérieure	12 Hygiène et salubrité publique	Total
DEPENSES		2 462 592,75	4 996,47	2 467 589,22
Réalisations		2 462 592,75	4 996,47	2 467 589,22
002	Résultat de fonctionnement reporté	0,00	0,00	0,00
011	Charges à caractère général	226 000,77	4 996,47	230 997,24
6042	Achats prestat° services (hors terrains)	1 700,00	0,00	1 700,00
60611	Eau et assainissement	528,18	0,00	528,18
60612	Energie - Electricité	55 624,11	0,00	55 624,11
60622	Carburants	14 853,19	0,00	14 853,19
60628	Autres fournitures non stockées	10 754,04	0,00	10 754,04
60632	Fournitures de petit équipement	4 380,98	0,00	4 380,98
60636	Vêtements de travail	23 663,29	0,00	23 663,29
6064	Fournitures administratives	761,00	0,00	761,00
611	Contrats de prestations de services	28 894,91	0,00	28 894,91
615231	Entretien, réparations voiries	0,00	4 996,47	4 996,47
615232	Entretien, réparations réseaux	6 912,00	0,00	6 912,00
61551	Entretien matériel roulant	5 982,49	0,00	5 982,49
61558	Entretien autres biens mobiliers	4 589,02	0,00	4 589,02
6156	Maintenance	42 273,32	0,00	42 273,32
6182	Documentation générale et technique	654,90	0,00	654,90
6184	Versements à des organismes de formation	13 137,50	0,00	13 137,50
6188	Autres frais divers	118,80	0,00	118,80
6226	Honoraires	2 440,99	0,00	2 440,99
6236	Catalogues et imprimés	649,87	0,00	649,87
6251	Voyages et déplacements	2 136,18	0,00	2 136,18
6257	Réceptions	450,00	0,00	450,00
6281	Concours divers (cotisations)	650,00	0,00	650,00
6288	Autres services extérieurs	4 846,00	0,00	4 846,00
012	Charges de personnel, frais assimilés	2 236 591,98	0,00	2 236 591,98
6331	Versement mobilité	22 217,32	0,00	22 217,32
6332	Cotisations versées au F.N.A.L.	5 554,37	0,00	5 554,37
6336	Cotisations CNFPT et CDGFPT	27 769,29	0,00	27 769,29
64111	Rémunération principale titulaires	1 077 691,05	0,00	1 077 691,05
64112	NBI, SFT, indemnité résidence	40 546,79	0,00	40 546,79
64118	Autres indemnités titulaires	445 326,75	0,00	445 326,75
64131	Rémunérations non tit.	71 359,34	0,00	71 359,34
6451	Cotisations à l'U.R.S.S.A.F.	182 936,31	0,00	182 936,31
6453	Cotisations aux caisses de retraites	343 923,61	0,00	343 923,61
6454	Cotisations aux A.S.S.E.D.I.C.	2 890,03	0,00	2 890,03
6458	Cotis. aux autres organismes sociaux	16 377,12	0,00	16 377,12

MAIRIE DES PENNES MIRABEAU - COMMUNE DES PENNES MIRABEAU - CA - 2023

(2)	Libellé	11	12	Total
		Sécurité intérieure	Hygiène et salubrité publique	
014	Atténuations de produits	0,00	0,00	0,00
042	Opérat° ordre transfert entre sections	0,00	0,00	0,00
043	Opérat° ordre intérieur de la section	0,00	0,00	0,00
65	Autres charges de gestion courante	0,00	0,00	0,00
656	Frais fonctionnement des groupes d'élus	0,00	0,00	0,00
66	Charges financières	0,00	0,00	0,00
67	Charges exceptionnelles	0,00	0,00	0,00
68	Dot. aux amortissements et provisions	0,00	0,00	0,00
Restes à réaliser au 31/12		0,00	0,00	0,00
RECETTES		9 592,08	0,00	9 592,08
Réalizations		9 592,08	0,00	9 592,08
002	Résultat de fonctionnement reporté	0,00	0,00	0,00
013	Atténuations de charges	0,00	0,00	0,00
042	Opérat° ordre transfert entre sections	0,00	0,00	0,00
043	Opérat° ordre intérieur de la section	0,00	0,00	0,00
70	Produits des services, du domaine, vente	0,00	0,00	0,00
73	Impôts et taxes	0,00	0,00	0,00
74	Dotations et participations	0,00	0,00	0,00
75	Autres produits de gestion courante	0,00	0,00	0,00
76	Produits financiers	0,00	0,00	0,00
77	Produits exceptionnels	9 592,08	0,00	9 592,08
7718	Autres produits except. opérat° gestion	9 592,08	0,00	9 592,08
78	Reprise sur amortissements et provisions	0,00	0,00	0,00
Restes à réaliser au 31/12		0,00	0,00	0,00
SOLDE (3)		-2 453 000,67	-4 996,47	-2 457 997,14

(2)	Libellé	Sous-fonction 11				
		110 Services communs	111 Police nationale	112 Police municipale	113 Pompiers, incendies et secours	114 Autres services de protection civile
DEPENSES		41 907,20	0,00	2 412 753,75	7 931,80	0,00
Réalizations		41 907,20	0,00	2 412 753,75	7 931,80	0,00
002	Résultat de fonctionnement reporté	0,00	0,00	0,00	0,00	0,00
011	Charges à caractère général	41 907,20	0,00	176 161,77	7 931,80	0,00
6042	Achats prestat° services (hors terrains)	0,00	0,00	1 700,00	0,00	0,00
60611	Eau et assainissement	0,00	0,00	528,18	0,00	0,00
60612	Energie - Electricité	0,00	0,00	55 624,11	0,00	0,00
60622	Carburants	0,00	0,00	14 853,19	0,00	0,00
60628	Autres fournitures non stockées	0,00	0,00	10 754,04	0,00	0,00
60632	Fournitures de petit équipement	0,00	0,00	4 380,98	0,00	0,00
60636	Vêtements de travail	0,00	0,00	23 663,29	0,00	0,00
6064	Fournitures administratives	0,00	0,00	761,00	0,00	0,00
611	Contrats de prestations de services	0,00	0,00	28 894,91	0,00	0,00
615231	Entretien, réparations voiries	0,00	0,00	0,00	0,00	0,00
615232	Entretien, réparations réseaux	0,00	0,00	0,00	6 912,00	0,00

MAIRIE DES PENNES MIRABEAU - COMMUNE DES PENNES MIRABEAU - CA - 2023

(2)	Libellé	Sous-fonction 11				
		110 Services communs	111 Police nationale	112 Police municipale	113 Pompiers, incendies et secours	114 Autres services de protection civile
61551	Entretien matériel roulant	0,00	0,00	5 982,49	0,00	0,00
61558	Entretien autres biens mobiliers	2 485,08	0,00	2 103,94	0,00	0,00
6156	Maintenance	39 303,32	0,00	2 970,00	0,00	0,00
6182	Documentation générale et technique	0,00	0,00	654,90	0,00	0,00
6184	Versements à des organismes de formation	0,00	0,00	13 137,50	0,00	0,00
6188	Autres frais divers	118,80	0,00	0,00	0,00	0,00
6226	Honoraires	0,00	0,00	1 421,19	1 019,80	0,00
6236	Catalogues et imprimés	0,00	0,00	649,87	0,00	0,00
6251	Voyages et déplacements	0,00	0,00	2 136,18	0,00	0,00
6257	Réceptions	0,00	0,00	450,00	0,00	0,00
6281	Concours divers (cotisations)	0,00	0,00	650,00	0,00	0,00
6288	Autres services extérieurs	0,00	0,00	4 846,00	0,00	0,00
012	Charges de personnel, frais assimilés	0,00	0,00	2 236 591,98	0,00	0,00
6331	Versement mobilité	0,00	0,00	22 217,32	0,00	0,00
6332	Cotisations versées au F.N.A.L.	0,00	0,00	5 554,37	0,00	0,00
6336	Cotisations CNFPT et CDGFPT	0,00	0,00	27 769,29	0,00	0,00
64111	Rémunération principale titulaires	0,00	0,00	1 077 691,05	0,00	0,00
64112	NBI, SFT, indemnité résidence	0,00	0,00	40 546,79	0,00	0,00
64118	Autres indemnités titulaires	0,00	0,00	445 326,75	0,00	0,00
64131	Rémunérations non tit.	0,00	0,00	71 359,34	0,00	0,00
6451	Cotisations à l'U.R.S.S.A.F.	0,00	0,00	182 936,31	0,00	0,00
6453	Cotisations aux caisses de retraites	0,00	0,00	343 923,61	0,00	0,00
6454	Cotisations aux A.S.S.E.D.I.C.	0,00	0,00	2 890,03	0,00	0,00
6458	Cotis. aux autres organismes sociaux	0,00	0,00	16 377,12	0,00	0,00
014	Atténuations de produits	0,00	0,00	0,00	0,00	0,00
042	Opérat° ordre transfert entre sections	0,00	0,00	0,00	0,00	0,00
043	Opérat° ordre intérieur de la section	0,00	0,00	0,00	0,00	0,00
65	Autres charges de gestion courante	0,00	0,00	0,00	0,00	0,00
656	Frais fonctionnement des groupes d'élus	0,00	0,00	0,00	0,00	0,00
66	Charges financières	0,00	0,00	0,00	0,00	0,00
67	Charges exceptionnelles	0,00	0,00	0,00	0,00	0,00
68	Dot. aux amortissements et provisions	0,00	0,00	0,00	0,00	0,00
	Restes à réaliser au 31/12	0,00	0,00	0,00	0,00	0,00
	RECETTES	0,00	0,00	9 592,08	0,00	0,00
	Réalisations	0,00	0,00	9 592,08	0,00	0,00
002	Résultat de fonctionnement reporté	0,00	0,00	0,00	0,00	0,00
013	Atténuations de charges	0,00	0,00	0,00	0,00	0,00
042	Opérat° ordre transfert entre sections	0,00	0,00	0,00	0,00	0,00
043	Opérat° ordre intérieur de la section	0,00	0,00	0,00	0,00	0,00
70	Produits des services, du domaine, vente	0,00	0,00	0,00	0,00	0,00
73	Impôts et taxes	0,00	0,00	0,00	0,00	0,00
74	Dotations et participations	0,00	0,00	0,00	0,00	0,00
75	Autres produits de gestion courante	0,00	0,00	0,00	0,00	0,00
76	Produits financiers	0,00	0,00	0,00	0,00	0,00
77	Produits exceptionnels	0,00	0,00	9 592,08	0,00	0,00

MAIRIE DES PENNES MIRABEAU - COMMUNE DES PENNES MIRABEAU - CA - 2023

(2)	Libellé	Sous-fonction 11				
		110 Services communs	111 Police nationale	112 Police municipale	113 Pompiers, incendies et secours	114 Autres services de protection civile
7718	Autres produits except. opérat° gestion	0,00	0,00	9 592,08	0,00	0,00
78	Reprise sur amortissements et provisions	0,00	0,00	0,00	0,00	0,00
	Restes à réaliser au 31/12	0,00	0,00	0,00	0,00	0,00
	SOLDE (3)	-41 907,20	0,00	-2 403 161,67	-7 931,80	0,00

(1) La production de cet état est obligatoire pour les communes de 3 500 habitants et plus, les groupements comprenant au moins une telle commune, leurs établissements et services administratifs hormis les caisses des écoles et les services à activité unique érigés en établissement public ou budget annexe (L. 2312-3, R. 2311-1 et R. 2311-10). Dans les communes de 3 500 habitants et plus, le croisement par fonction est fait à un chiffre (correspondant à la fonction). Dans les communes de 10 000 habitants et plus, le croisement par fonction est fait au niveau le plus détaillé de la nomenclature fonctionnelle (sous-fonction ou rubrique). Les groupements et leurs établissements publics suivent les règles de production et de présentation applicables à la commune membre comptant le plus grand nombre d'habitants (articles L. 5211-36 a1 et R. 5211-14 + L. 5711-1 et R. 5711-2 du CGCT).

(2) Le croisement par nature est fait au niveau de chacun des articles budgétaires.

(3) Le solde correspond à la différence entre les recettes et les dépenses. Les dépenses et les recettes correspondent à la somme des dépenses et des Réalisations ainsi que des restes à réaliser et des reports (ligne budgétaire 001 et 002). Les lignes reports 001 et 002 apparaissent à la colonne 01-Non ventilables.

IV – ANNEXES	IV
ELEMENTS DU BILAN PRESENTATION CROISEE PAR FONCTION (1) – DETAIL FONCTIONNEMENT	A1.1

FONCTION 2 – Enseignement - Formation

(2)	Libellé	20 Services communs	21 Enseignement du premier degré	22 Enseignement du deuxième degré	23 Enseignement supérieur	24 Formation continue	25 Services annexes de l'enseignement	Total
DEPENSES		938,20	2 372 932,22	0,00	0,00	0,00	2 236 152,45	4 610 022,87
Réalizations		938,20	2 372 932,22	0,00	0,00	0,00	2 236 152,45	4 610 022,87
002	Résultat de fonctionnement reporté	0,00	0,00	0,00	0,00	0,00	0,00	0,00
011	Charges à caractère général	938,20	753 452,81	0,00	0,00	0,00	603 357,50	1 357 748,51
6042	Achats prestat° services (hors terrains)	0,00	400,00	0,00	0,00	0,00	4 712,00	5 112,00
60611	Eau et assainissement	0,00	89 266,48	0,00	0,00	0,00	0,00	89 266,48
60612	Energie - Electricité	0,00	328 397,33	0,00	0,00	0,00	0,00	328 397,33
60621	Combustibles	0,00	154 918,83	0,00	0,00	0,00	0,00	154 918,83
60623	Alimentation	624,89	0,00	0,00	0,00	0,00	491 852,13	492 477,02
60628	Autres fournitures non stockées	0,00	4 661,63	0,00	0,00	0,00	5 987,88	10 649,51
60631	Fournitures d'entretien	0,00	25 480,42	0,00	0,00	0,00	19 197,30	44 677,72
60632	Fournitures de petit équipement	0,00	10 439,33	0,00	0,00	0,00	12 448,33	22 887,66
60636	Vêtements de travail	0,00	3 547,10	0,00	0,00	0,00	8 139,37	11 686,47
6064	Fournitures administratives	313,31	604,96	0,00	0,00	0,00	100,00	1 018,27
6067	Fournitures scolaires	0,00	68 660,10	0,00	0,00	0,00	2 126,60	70 786,70
6135	Locations mobilières	0,00	0,00	0,00	0,00	0,00	270,00	270,00
615221	Entretien, réparations bâtiments publics	0,00	42 025,00	0,00	0,00	0,00	3 659,69	45 684,69
61558	Entretien autres biens mobiliers	0,00	8 202,83	0,00	0,00	0,00	13 003,48	21 206,31
6156	Maintenance	0,00	3 372,22	0,00	0,00	0,00	0,00	3 372,22
6182	Documentation générale et technique	0,00	0,00	0,00	0,00	0,00	100,00	100,00
6184	Versements à des organismes de formation	0,00	0,00	0,00	0,00	0,00	4 367,88	4 367,88
6188	Autres frais divers	0,00	0,00	0,00	0,00	0,00	6 034,04	6 034,04
6232	Fêtes et cérémonies	0,00	11 632,30	0,00	0,00	0,00	0,00	11 632,30
6247	Transports collectifs	0,00	0,00	0,00	0,00	0,00	31 192,62	31 192,62
6251	Voyages et déplacements	0,00	181,38	0,00	0,00	0,00	166,18	347,56
637	Autres impôts, taxes (autres organismes)	0,00	1 662,90	0,00	0,00	0,00	0,00	1 662,90
012	Charges de personnel, frais assimilés	0,00	1 446 189,94	0,00	0,00	0,00	1 632 794,95	3 078 984,89
6331	Versement mobilité	0,00	16 720,11	0,00	0,00	0,00	19 355,44	36 075,55
6332	Cotisations versées au F.N.A.L.	0,00	4 178,30	0,00	0,00	0,00	4 839,00	9 017,30
6336	Cotisations CNFPT et CDGFPT	0,00	20 892,68	0,00	0,00	0,00	24 195,00	45 087,68
64111	Rémunération principale titulaires	0,00	808 803,82	0,00	0,00	0,00	734 242,66	1 543 046,48
64112	NBI, SFT, indemnité résidence	0,00	30 080,39	0,00	0,00	0,00	35 066,93	65 147,32
64118	Autres indemnités titulaires	0,00	122 308,52	0,00	0,00	0,00	112 942,20	235 250,72
64131	Rémunérations non tit.	0,00	28 955,91	0,00	0,00	0,00	252 308,79	281 264,70
6417	Rémunérations des apprentis	0,00	6 302,40	0,00	0,00	0,00	0,00	6 302,40
6451	Cotisations à l'U.R.S.S.A.F.	0,00	134 012,68	0,00	0,00	0,00	191 989,23	326 001,91
6453	Cotisations aux caisses de retraites	0,00	258 976,53	0,00	0,00	0,00	233 648,73	492 625,26
6454	Cotisations aux A.S.S.E.D.I.C.	0,00	1 114,14	0,00	0,00	0,00	10 174,46	11 288,60

MAIRIE DES PENNES MIRABEAU - COMMUNE DES PENNES MIRABEAU - CA - 2023

(2)	Libellé	20 Services communs	21 Enseignement du premier degré	22 Enseignement du deuxième degré	23 Enseignement supérieur	24 Formation continue	25 Services annexes de l'enseignement	Total
6458	Cotis. aux autres organismes sociaux	0,00	13 844,46	0,00	0,00	0,00	14 032,51	27 876,97
014	Atténuations de produits	0,00	0,00	0,00	0,00	0,00	0,00	0,00
042	Opérat° ordre transfert entre sections	0,00	0,00	0,00	0,00	0,00	0,00	0,00
043	Opérat° ordre intérieur de la section	0,00	0,00	0,00	0,00	0,00	0,00	0,00
65	Autres charges de gestion courante	0,00	173 289,47	0,00	0,00	0,00	0,00	173 289,47
6558	Autres contributions obligatoires	0,00	124 330,33	0,00	0,00	0,00	0,00	124 330,33
6574	Subv. fonct. Associat°, personnes privée	0,00	48 959,14	0,00	0,00	0,00	0,00	48 959,14
656	Frais fonctionnement des groupes d'élus	0,00	0,00	0,00	0,00	0,00	0,00	0,00
66	Charges financières	0,00	0,00	0,00	0,00	0,00	0,00	0,00
67	Charges exceptionnelles	0,00	0,00	0,00	0,00	0,00	0,00	0,00
68	Dot. aux amortissements et provisions	0,00	0,00	0,00	0,00	0,00	0,00	0,00
Restes à réaliser au 31/12		0,00	0,00	0,00	0,00	0,00	0,00	0,00
RECETTES		3 150,00	219 898,05	0,00	0,00	0,00	917 900,35	1 140 948,40
Réalizations		3 150,00	219 898,05	0,00	0,00	0,00	917 900,35	1 140 948,40
002	Résultat de fonctionnement reporté	0,00	0,00	0,00	0,00	0,00	0,00	0,00
013	Atténuations de charges	0,00	0,00	0,00	0,00	0,00	0,00	0,00
042	Opérat° ordre transfert entre sections	0,00	0,00	0,00	0,00	0,00	0,00	0,00
043	Opérat° ordre intérieur de la section	0,00	0,00	0,00	0,00	0,00	0,00	0,00
70	Produits des services, du domaine, vente	0,00	213 148,05	0,00	0,00	0,00	811 984,08	1 025 132,13
7067	Redev. services périscolaires et enseign	0,00	213 148,05	0,00	0,00	0,00	811 984,08	1 025 132,13
73	Impôts et taxes	0,00	0,00	0,00	0,00	0,00	0,00	0,00
74	Dotations et participations	3 150,00	6 750,00	0,00	0,00	0,00	105 916,27	115 816,27
7473	Participat° Départements	0,00	0,00	0,00	0,00	0,00	24 140,00	24 140,00
7478	Participat° Autres organismes	3 150,00	6 750,00	0,00	0,00	0,00	81 776,27	91 676,27
75	Autres produits de gestion courante	0,00	0,00	0,00	0,00	0,00	0,00	0,00
76	Produits financiers	0,00	0,00	0,00	0,00	0,00	0,00	0,00
77	Produits exceptionnels	0,00	0,00	0,00	0,00	0,00	0,00	0,00
78	Reprise sur amortissements et provisions	0,00	0,00	0,00	0,00	0,00	0,00	0,00
Restes à réaliser au 31/12		0,00	0,00	0,00	0,00	0,00	0,00	0,00
SOLDE (3)		2 211,80	-2 153 034,17	0,00	0,00	0,00	-1 318 252,10	-3 469 074,47

(2)	Libellé	Sous-fonction 21			Sous-fonction 25				
		211 Ecoles maternelles	212 Ecoles primaires	213 Classes regroupées	251 Hébergement et restauration scolaire	252 Transports scolaires	253 Sport scolaire	254 Médecine scolaire	255 Classes de découverte et autres services
DEPENSES		1 500 987,66	231 227,83	640 716,73	2 194 164,75	12 238,81	18 953,81	0,00	10 795,08
Réalizations		1 500 987,66	231 227,83	640 716,73	2 194 164,75	12 238,81	18 953,81	0,00	10 795,08
002	Résultat de fonctionnement reporté	0,00	0,00	0,00	0,00	0,00	0,00	0,00	0,00
011	Charges à caractère général	54 797,72	57 938,36	640 716,73	561 369,80	12 238,81	18 953,81	0,00	10 795,08
6042	Achats prestat° services (hors terrains)	0,00	400,00	0,00	0,00	0,00	0,00	0,00	4 712,00
60611	Eau et assainissement	0,00	0,00	89 266,48	0,00	0,00	0,00	0,00	0,00
60612	Energie - Electricité	0,00	0,00	328 397,33	0,00	0,00	0,00	0,00	0,00
60621	Combustibles	0,00	0,00	154 918,83	0,00	0,00	0,00	0,00	0,00

MAIRIE DES PENNES MIRABEAU - COMMUNE DES PENNES MIRABEAU - CA - 2023

(2)	Libellé	Sous-fonction 21			Sous-fonction 25				
		211 Ecoles maternelles	212 Ecoles primaires	213 Classes regroupées	251 Hébergement et restauration scolaire	252 Transports scolaires	253 Sport scolaire	254 Médecine scolaire	255 Classes de découverte et autres services
60623	Alimentation	0,00	0,00	0,00	491 852,13	0,00	0,00	0,00	0,00
60628	Autres fournitures non stockées	446,75	462,30	3 752,58	4 413,37	0,00	0,00	0,00	1 574,51
60631	Fournitures d'entretien	12 448,89	13 031,53	0,00	19 197,30	0,00	0,00	0,00	0,00
60632	Fournitures de petit équipement	1 320,77	0,00	9 118,56	10 066,36	0,00	0,00	0,00	2 381,97
60636	Vêtements de travail	3 547,10	0,00	0,00	8 139,37	0,00	0,00	0,00	0,00
6064	Fournitures administratives	292,44	312,52	0,00	100,00	0,00	0,00	0,00	0,00
6067	Fournitures scolaires	24 958,43	43 701,67	0,00	0,00	0,00	0,00	0,00	2 126,60
6135	Locations mobilières	0,00	0,00	0,00	270,00	0,00	0,00	0,00	0,00
615221	Entretien, réparations bâtiments publics	0,00	0,00	42 025,00	3 659,69	0,00	0,00	0,00	0,00
61558	Entretien autres biens mobiliers	0,00	0,00	8 202,83	13 003,48	0,00	0,00	0,00	0,00
6156	Maintenance	0,00	0,00	3 372,22	0,00	0,00	0,00	0,00	0,00
6182	Documentation générale et technique	0,00	0,00	0,00	100,00	0,00	0,00	0,00	0,00
6184	Versements à des organismes de formation	0,00	0,00	0,00	4 367,88	0,00	0,00	0,00	0,00
6188	Autres frais divers	0,00	0,00	0,00	6 034,04	0,00	0,00	0,00	0,00
6232	Fêtes et cérémonies	11 632,30	0,00	0,00	0,00	0,00	0,00	0,00	0,00
6247	Transports collectifs	0,00	0,00	0,00	0,00	12 238,81	18 953,81	0,00	0,00
6251	Voyages et déplacements	151,04	30,34	0,00	166,18	0,00	0,00	0,00	0,00
637	Autres impôts, taxes (autres organismes)	0,00	0,00	1 662,90	0,00	0,00	0,00	0,00	0,00
012	Charges de personnel, frais assimilés	1 446 189,94	0,00	0,00	1 632 794,95	0,00	0,00	0,00	0,00
6331	Versement mobilité	16 720,11	0,00	0,00	19 355,44	0,00	0,00	0,00	0,00
6332	Cotisations versées au F.N.A.L.	4 178,30	0,00	0,00	4 839,00	0,00	0,00	0,00	0,00
6336	Cotisations CNFPT et CDGFPT	20 892,68	0,00	0,00	24 195,00	0,00	0,00	0,00	0,00
64111	Rémunération principale titulaires	808 803,82	0,00	0,00	734 242,66	0,00	0,00	0,00	0,00
64112	NBI, SFT, indemnité résidence	30 080,39	0,00	0,00	35 066,93	0,00	0,00	0,00	0,00
64118	Autres indemnités titulaires	122 308,52	0,00	0,00	112 942,20	0,00	0,00	0,00	0,00
64131	Rémunérations non tit.	28 955,91	0,00	0,00	252 308,79	0,00	0,00	0,00	0,00
6417	Rémunérations des apprentis	6 302,40	0,00	0,00	0,00	0,00	0,00	0,00	0,00
6451	Cotisations à l'U.R.S.S.A.F.	134 012,68	0,00	0,00	191 989,23	0,00	0,00	0,00	0,00
6453	Cotisations aux caisses de retraites	258 976,53	0,00	0,00	233 648,73	0,00	0,00	0,00	0,00
6454	Cotisations aux A.S.S.E.D.I.C.	1 114,14	0,00	0,00	10 174,46	0,00	0,00	0,00	0,00
6458	Cotis. aux autres organismes sociaux	13 844,46	0,00	0,00	14 032,51	0,00	0,00	0,00	0,00
014	Atténuations de produits	0,00	0,00	0,00	0,00	0,00	0,00	0,00	0,00
042	Opérat° ordre transfert entre sections	0,00	0,00	0,00	0,00	0,00	0,00	0,00	0,00
043	Opérat° ordre intérieur de la section	0,00	0,00	0,00	0,00	0,00	0,00	0,00	0,00
65	Autres charges de gestion courante	0,00	173 289,47	0,00	0,00	0,00	0,00	0,00	0,00
6558	Autres contributions obligatoires	0,00	124 330,33	0,00	0,00	0,00	0,00	0,00	0,00
6574	Subv. fonct. Associat°, personnes privée	0,00	48 959,14	0,00	0,00	0,00	0,00	0,00	0,00
656	Frais fonctionnement des groupes d'élus	0,00	0,00	0,00	0,00	0,00	0,00	0,00	0,00
66	Charges financières	0,00	0,00	0,00	0,00	0,00	0,00	0,00	0,00
67	Charges exceptionnelles	0,00	0,00	0,00	0,00	0,00	0,00	0,00	0,00
68	Dot. aux amortissements et provisions	0,00	0,00	0,00	0,00	0,00	0,00	0,00	0,00
	Restes à réaliser au 31/12	0,00	0,00	0,00	0,00	0,00	0,00	0,00	0,00
	RECETTES	0,00	0,00	219 898,05	811 984,08	0,00	24 140,00	0,00	81 776,27
	Réalisations	0,00	0,00	219 898,05	811 984,08	0,00	24 140,00	0,00	81 776,27
002	Résultat de fonctionnement reporté	0,00	0,00	0,00	0,00	0,00	0,00	0,00	0,00

MAIRIE DES PENNES MIRABEAU - COMMUNE DES PENNES MIRABEAU - CA - 2023

(2)	Libellé	Sous-fonction 21			Sous-fonction 25				
		211 Ecoles maternelles	212 Ecoles primaires	213 Classes regroupées	251 Hébergement et restauration scolaire	252 Transports scolaires	253 Sport scolaire	254 Médecine scolaire	255 Classes de découverte et autres services
013	Atténuations de charges	0,00	0,00	0,00	0,00	0,00	0,00	0,00	0,00
042	Opérat° ordre transfert entre sections	0,00	0,00	0,00	0,00	0,00	0,00	0,00	0,00
043	Opérat° ordre intérieur de la section	0,00	0,00	0,00	0,00	0,00	0,00	0,00	0,00
70	Produits des services, du domaine, vente	0,00	0,00	213 148,05	811 984,08	0,00	0,00	0,00	0,00
7067	Redev. services périscolaires et enseign	0,00	0,00	213 148,05	811 984,08	0,00	0,00	0,00	0,00
73	Impôts et taxes	0,00	0,00	0,00	0,00	0,00	0,00	0,00	0,00
74	Dotations et participations	0,00	0,00	6 750,00	0,00	0,00	24 140,00	0,00	81 776,27
7473	Participat° Départements	0,00	0,00	0,00	0,00	0,00	24 140,00	0,00	0,00
7478	Participat° Autres organismes	0,00	0,00	6 750,00	0,00	0,00	0,00	0,00	81 776,27
75	Autres produits de gestion courante	0,00	0,00	0,00	0,00	0,00	0,00	0,00	0,00
76	Produits financiers	0,00	0,00	0,00	0,00	0,00	0,00	0,00	0,00
77	Produits exceptionnels	0,00	0,00	0,00	0,00	0,00	0,00	0,00	0,00
78	Reprise sur amortissements et provisions	0,00	0,00	0,00	0,00	0,00	0,00	0,00	0,00
	Restes à réaliser au 31/12	0,00	0,00	0,00	0,00	0,00	0,00	0,00	0,00
	SOLDE (3)	-1 500 987,66	-231 227,83	-420 818,68	-1 382 180,67	-12 238,81	5 186,19	0,00	70 981,19

(1) La production de cet état est obligatoire pour les communes de 3 500 habitants et plus, les groupements comprenant au moins une telle commune, leurs établissements et services administratifs hormis les caisses des écoles et les services à activité unique érigés en établissement public ou budget annexe (L. 2312-3, R. 2311-1 et R. 2311-10). Dans les communes de 3 500 habitants et plus, le croisement par fonction est fait à un chiffre (correspondant à la fonction). Dans les communes de 10 000 habitants et plus, le croisement par fonction est fait au niveau le plus détaillé de la nomenclature fonctionnelle (sous-fonction ou rubrique). Les groupements et leurs établissements publics suivent les règles de production et de présentation applicables à la commune membre comptant le plus grand nombre d'habitants (articles L. 5211-36 a1 et R. 5211-14 + L. 5711-1 et R. 5711-2 du CGCT).

(2) Le croisement par nature est fait au niveau de chacun des articles budgétaires.

(3) Le solde correspond à la différence entre les recettes et les dépenses. Les dépenses et les recettes correspondent à la somme des dépenses et des Réalisations ainsi que des restes à réaliser et des reports (ligne budgétaire 001 et 002). Les lignes reports 001 et 002 apparaissent à la colonne 01-Non ventilables.

IV – ANNEXES	IV
ELEMENTS DU BILAN PRESENTATION CROISEE PAR FONCTION (1) – DETAIL FONCTIONNEMENT	A1.1

FONCTION 3 – Culture

(2)	Libellé	30 Services communs	31 Expression artistique	32 Conservation et diffusion des patrimoine	33 Action culturelle	Total
DEPENSES		2 984,81	827 931,81	575 397,21	1 195 303,11	2 601 616,94
Réalizations		2 984,81	827 931,81	575 397,21	1 195 303,11	2 601 616,94
002	Résultat de fonctionnement reporté	0,00	0,00	0,00	0,00	0,00
011	Charges à caractère général	0,00	94 189,06	82 685,72	381 488,00	558 362,78
6042	Achats prestat° services (hors terrains)	0,00	1 778,00	21 563,40	84 415,47	107 756,87
60611	Eau et assainissement	0,00	4 119,73	583,55	7 382,20	12 085,48
60612	Energie - Electricité	0,00	67 309,33	1 494,73	161 479,33	230 283,39
60621	Combustibles	0,00	0,00	0,00	68 049,12	68 049,12
60623	Alimentation	0,00	0,00	0,00	4 556,27	4 556,27
60628	Autres fournitures non stockées	0,00	594,00	192,93	1 239,43	2 026,36
60631	Fournitures d'entretien	0,00	0,00	0,00	6 195,94	6 195,94
60632	Fournitures de petit équipement	0,00	6 388,55	2 670,42	6 654,13	15 713,10
60636	Vêtements de travail	0,00	0,00	960,60	1 052,92	2 013,52
6064	Fournitures administratives	0,00	397,27	457,44	463,93	1 318,64
6065	Livres, disques, ... (médiathèque)	0,00	0,00	43 562,52	0,00	43 562,52
6068	Autres matières et fournitures	0,00	0,00	4 517,19	0,00	4 517,19
611	Contrats de prestations de services	0,00	875,23	0,00	312,00	1 187,23
6135	Locations mobilières	0,00	177,16	648,80	896,70	1 722,66
615221	Entretien, réparations bâtiments publics	0,00	9 729,02	0,00	9 021,44	18 750,46
61558	Entretien autres biens mobiliers	0,00	1 650,00	0,00	0,00	1 650,00
6156	Maintenance	0,00	0,00	0,00	4 011,53	4 011,53
6182	Documentation générale et technique	0,00	988,00	0,00	0,00	988,00
6184	Versements à des organismes de formation	0,00	0,00	0,00	7 550,00	7 550,00
6188	Autres frais divers	0,00	0,00	1 694,40	0,00	1 694,40
6225	Indemnités aux comptable et régisseurs	0,00	120,00	0,00	0,00	120,00
6236	Catalogues et imprimés	0,00	0,00	0,00	186,00	186,00
6241	Transports de biens	0,00	0,00	300,00	0,00	300,00
6247	Transports collectifs	0,00	0,00	826,44	7 288,66	8 115,10
6251	Voyages et déplacements	0,00	62,77	143,64	433,77	640,18
6257	Réceptions	0,00	0,00	870,41	5 645,46	6 515,87
6281	Concours divers (cotisations)	0,00	0,00	454,80	70,00	524,80
6284	Redevances pour services rendus	0,00	0,00	1 744,45	4 583,70	6 328,15
012	Charges de personnel, frais assimilés	2 984,81	661 119,11	492 711,49	792 939,98	1 949 755,39
6331	Versement mobilité	41,50	8 197,25	5 505,74	9 217,42	22 961,91
6332	Cotisations versées au F.N.A.L.	10,38	2 049,41	1 376,47	2 304,44	5 740,70
6336	Cotisations CNFPT et CDGFPT	51,89	10 246,48	6 882,39	11 521,98	28 702,74
64111	Rémunération principale titulaires	0,00	282 000,21	248 554,72	358 983,51	889 538,44
64112	NBI, SFT, indemnité résidence	0,00	11 784,22	15 516,77	14 543,70	41 844,69

MAIRIE DES PENNES MIRABEAU - COMMUNE DES PENNES MIRABEAU - CA - 2023

(2)	Libellé	30 Services communs	31 Expression artistique	32 Conservation et diffusion des patrimoine	33 Action culturelle	Total
64118	Autres indemnités titulaires	0,00	33 291,36	61 079,17	74 486,07	168 856,60
64131	Rémunérations non tit.	2 075,03	130 567,77	22 433,79	98 933,92	254 010,51
6417	Rémunérations des apprentis	0,00	0,00	0,00	7 258,56	7 258,56
6451	Cotisations à l'U.R.S.S.A.F.	621,51	83 757,18	45 934,56	85 935,30	216 248,55
6453	Cotisations aux caisses de retraites	87,15	91 529,77	81 713,27	119 681,04	293 011,23
6454	Cotisations aux A.S.S.E.D.I.C.	84,04	5 017,99	908,59	4 006,87	10 017,49
6458	Cotis. aux autres organismes sociaux	13,31	2 677,47	2 806,02	6 067,17	11 563,97
014	Atténuations de produits	0,00	0,00	0,00	0,00	0,00
042	Opérat° ordre transfert entre sections	0,00	0,00	0,00	0,00	0,00
043	Opérat° ordre intérieur de la section	0,00	0,00	0,00	0,00	0,00
65	Autres charges de gestion courante	0,00	72 623,64	0,00	20 875,13	93 498,77
6512	Droits d'utilisat° - informatique nuage	0,00	0,00	0,00	3 178,31	3 178,31
6518	Autres	0,00	1 223,64	0,00	5 746,82	6 970,46
6574	Subv. fonct. Associat°, personnes privée	0,00	71 400,00	0,00	11 950,00	83 350,00
656	Frais fonctionnement des groupes d'élus	0,00	0,00	0,00	0,00	0,00
66	Charges financières	0,00	0,00	0,00	0,00	0,00
67	Charges exceptionnelles	0,00	0,00	0,00	0,00	0,00
68	Dot. aux amortissements et provisions	0,00	0,00	0,00	0,00	0,00
	Restes à réaliser au 31/12	0,00	0,00	0,00	0,00	0,00
	RECETTES	0,00	124 648,00	0,00	71 213,50	195 861,50
	Réalisations	0,00	124 648,00	0,00	71 213,50	195 861,50
002	Résultat de fonctionnement reporté	0,00	0,00	0,00	0,00	0,00
013	Atténuations de charges	0,00	0,00	0,00	0,00	0,00
042	Opérat° ordre transfert entre sections	0,00	0,00	0,00	0,00	0,00
043	Opérat° ordre intérieur de la section	0,00	0,00	0,00	0,00	0,00
70	Produits des services, du domaine, vente	0,00	124 648,00	0,00	71 213,50	195 861,50
7062	Redevances services à caractère culturel	0,00	124 648,00	0,00	16 196,00	140 844,00
70632	Redevances services à caractère loisir	0,00	0,00	0,00	55 017,50	55 017,50
73	Impôts et taxes	0,00	0,00	0,00	0,00	0,00
74	Dotations et participations	0,00	0,00	0,00	0,00	0,00
75	Autres produits de gestion courante	0,00	0,00	0,00	0,00	0,00
76	Produits financiers	0,00	0,00	0,00	0,00	0,00
77	Produits exceptionnels	0,00	0,00	0,00	0,00	0,00
78	Reprise sur amortissements et provisions	0,00	0,00	0,00	0,00	0,00
	Restes à réaliser au 31/12	0,00	0,00	0,00	0,00	0,00
	SOLDE (3)	-2 984,81	-703 283,81	-575 397,21	-1 124 089,61	-2 405 755,44

(2)	Libellé	Sous-fonction 31				Sous-fonction 32			
		311 Expression musicale, lyrique et choré.	312 Arts plastiques, activités artistiques	313 Théâtres	314 Cinémas et autres salles de spectacles	321 Bibliothèques et médiathèques	322 Musées	323 Archives	324 Entretien du patrimoine culturel
	DEPENSES	705 975,76	35 055,07	1 292,40	85 608,58	569 613,33	0,00	0,00	5 783,88
	Réalisations	705 975,76	35 055,07	1 292,40	85 608,58	569 613,33	0,00	0,00	5 783,88

MAIRIE DES PENNES MIRABEAU - COMMUNE DES PENNES MIRABEAU - CA - 2023

(2)	Libellé	Sous-fonction 31				Sous-fonction 32			
		311 Expression musicale, lyrique et choré.	312 Arts plastiques, activités artistiques	313 Théâtres	314 Cinémas et autres salles de spectacles	321 Bibliothèques et médiathèques	322 Musées	323 Archives	324 Entretien du patrimoine culturel
002	Résultat de fonctionnement reporté	0,00	0,00	0,00	0,00	0,00	0,00	0,00	0,00
011	Charges à caractère général	5 470,04	1 818,04	1 292,40	85 608,58	76 901,84	0,00	0,00	5 783,88
6042	Achats prestat° services (hors terrains)	1 778,00	0,00	0,00	0,00	21 563,40	0,00	0,00	0,00
60611	Eau et assainissement	0,00	0,00	0,00	4 119,73	0,00	0,00	0,00	583,55
60612	Energie - Electricité	0,00	0,00	0,00	67 309,33	0,00	0,00	0,00	1 494,73
60621	Combustibles	0,00	0,00	0,00	0,00	0,00	0,00	0,00	0,00
60623	Alimentation	0,00	0,00	0,00	0,00	0,00	0,00	0,00	0,00
60628	Autres fournitures non stockées	594,00	0,00	0,00	0,00	192,93	0,00	0,00	0,00
60631	Fournitures d'entretien	0,00	0,00	0,00	0,00	0,00	0,00	0,00	0,00
60632	Fournitures de petit équipement	0,00	1 698,04	1 292,40	3 398,11	2 074,62	0,00	0,00	595,80
60636	Vêtements de travail	0,00	0,00	0,00	0,00	0,00	0,00	0,00	960,60
6064	Fournitures administratives	397,27	0,00	0,00	0,00	457,44	0,00	0,00	0,00
6065	Livres, disques, ... (médiathèque)	0,00	0,00	0,00	0,00	43 562,52	0,00	0,00	0,00
6068	Autres matières et fournitures	0,00	0,00	0,00	0,00	4 517,19	0,00	0,00	0,00
611	Contrats de prestations de services	0,00	0,00	0,00	875,23	0,00	0,00	0,00	0,00
6135	Locations mobilières	0,00	0,00	0,00	177,16	648,80	0,00	0,00	0,00
615221	Entretien, réparations bâtiments publics	0,00	0,00	0,00	9 729,02	0,00	0,00	0,00	0,00
61558	Entretien autres biens mobiliers	1 650,00	0,00	0,00	0,00	0,00	0,00	0,00	0,00
6156	Maintenance	0,00	0,00	0,00	0,00	0,00	0,00	0,00	0,00
6182	Documentation générale et technique	988,00	0,00	0,00	0,00	0,00	0,00	0,00	0,00
6184	Versements à des organismes de formation	0,00	0,00	0,00	0,00	0,00	0,00	0,00	0,00
6188	Autres frais divers	0,00	0,00	0,00	0,00	0,00	0,00	0,00	1 694,40
6225	Indemnités aux comptable et régisseurs	0,00	120,00	0,00	0,00	0,00	0,00	0,00	0,00
6236	Catalogues et imprimés	0,00	0,00	0,00	0,00	0,00	0,00	0,00	0,00
6241	Transports de biens	0,00	0,00	0,00	0,00	300,00	0,00	0,00	0,00
6247	Transports collectifs	0,00	0,00	0,00	0,00	826,44	0,00	0,00	0,00
6251	Voyages et déplacements	62,77	0,00	0,00	0,00	143,64	0,00	0,00	0,00
6257	Réceptions	0,00	0,00	0,00	0,00	870,41	0,00	0,00	0,00
6281	Concours divers (cotisations)	0,00	0,00	0,00	0,00	0,00	0,00	0,00	454,80
6284	Redevances pour services rendus	0,00	0,00	0,00	0,00	1 744,45	0,00	0,00	0,00
012	Charges de personnel, frais assimilés	627 882,08	33 237,03	0,00	0,00	492 711,49	0,00	0,00	0,00
6331	Versement mobilité	7 789,71	407,54	0,00	0,00	5 505,74	0,00	0,00	0,00
6332	Cotisations versées au F.N.A.L.	1 947,53	101,88	0,00	0,00	1 376,47	0,00	0,00	0,00
6336	Cotisations CNFPT et CDGFPT	9 737,10	509,38	0,00	0,00	6 882,39	0,00	0,00	0,00
64111	Rémunération principale titulaires	262 269,07	19 731,14	0,00	0,00	248 554,72	0,00	0,00	0,00
64112	NBI, SFT, indemnité résidence	10 441,92	1 342,30	0,00	0,00	15 516,77	0,00	0,00	0,00
64118	Autres indemnités titulaires	32 062,33	1 229,03	0,00	0,00	61 079,17	0,00	0,00	0,00
64131	Rémunérations non tit.	130 567,77	0,00	0,00	0,00	22 433,79	0,00	0,00	0,00
6417	Rémunérations des apprentis	0,00	0,00	0,00	0,00	0,00	0,00	0,00	0,00
6451	Cotisations à l'U.R.S.S.A.F.	80 588,92	3 168,26	0,00	0,00	45 934,56	0,00	0,00	0,00
6453	Cotisations aux caisses de retraites	85 112,60	6 417,17	0,00	0,00	81 713,27	0,00	0,00	0,00
6454	Cotisations aux A.S.S.E.D.I.C.	5 017,99	0,00	0,00	0,00	908,59	0,00	0,00	0,00
6458	Cotis. aux autres organismes sociaux	2 347,14	330,33	0,00	0,00	2 806,02	0,00	0,00	0,00
014	Atténuations de produits	0,00	0,00	0,00	0,00	0,00	0,00	0,00	0,00
042	Opérat° ordre transfert entre sections	0,00	0,00	0,00	0,00	0,00	0,00	0,00	0,00
043	Opérat° ordre intérieur de la section	0,00	0,00	0,00	0,00	0,00	0,00	0,00	0,00

MAIRIE DES PENNES MIRABEAU - COMMUNE DES PENNES MIRABEAU - CA - 2023

(2)	Libellé	Sous-fonction 31				Sous-fonction 32			
		311 Expression musicale, lyrique et choré.	312 Arts plastiques, activités artistiques	313 Théâtres	314 Cinémas et autres salles de spectacles	321 Bibliothèques et médiathèques	322 Musées	323 Archives	324 Entretien du patrimoine culturel
65	Autres charges de gestion courante	72 623,64	0,00	0,00	0,00	0,00	0,00	0,00	0,00
6512	Droits d'utilisat° - informatique nuage	0,00	0,00	0,00	0,00	0,00	0,00	0,00	0,00
6518	Autres	1 223,64	0,00	0,00	0,00	0,00	0,00	0,00	0,00
6574	Subv. fonct. Associat°, personnes privée	71 400,00	0,00	0,00	0,00	0,00	0,00	0,00	0,00
656	Frais fonctionnement des groupes d'élus	0,00	0,00	0,00	0,00	0,00	0,00	0,00	0,00
66	Charges financières	0,00	0,00	0,00	0,00	0,00	0,00	0,00	0,00
67	Charges exceptionnelles	0,00	0,00	0,00	0,00	0,00	0,00	0,00	0,00
68	Dot. aux amortissements et provisions	0,00	0,00	0,00	0,00	0,00	0,00	0,00	0,00
	Restes à réaliser au 31/12	0,00	0,00	0,00	0,00	0,00	0,00	0,00	0,00
	RECETTES	96 263,00	10 293,00	0,00	18 092,00	0,00	0,00	0,00	0,00
	Réalisations	96 263,00	10 293,00	0,00	18 092,00	0,00	0,00	0,00	0,00
002	Résultat de fonctionnement reporté	0,00	0,00	0,00	0,00	0,00	0,00	0,00	0,00
013	Atténuations de charges	0,00	0,00	0,00	0,00	0,00	0,00	0,00	0,00
042	Opérat° ordre transfert entre sections	0,00	0,00	0,00	0,00	0,00	0,00	0,00	0,00
043	Opérat° ordre intérieur de la section	0,00	0,00	0,00	0,00	0,00	0,00	0,00	0,00
70	Produits des services, du domaine, vente	96 263,00	10 293,00	0,00	18 092,00	0,00	0,00	0,00	0,00
7062	Redevances services à caractère culturel	96 263,00	10 293,00	0,00	18 092,00	0,00	0,00	0,00	0,00
70632	Redevances services à caractère loisir	0,00	0,00	0,00	0,00	0,00	0,00	0,00	0,00
73	Impôts et taxes	0,00	0,00	0,00	0,00	0,00	0,00	0,00	0,00
74	Dotations et participations	0,00	0,00	0,00	0,00	0,00	0,00	0,00	0,00
75	Autres produits de gestion courante	0,00	0,00	0,00	0,00	0,00	0,00	0,00	0,00
76	Produits financiers	0,00	0,00	0,00	0,00	0,00	0,00	0,00	0,00
77	Produits exceptionnels	0,00	0,00	0,00	0,00	0,00	0,00	0,00	0,00
78	Reprise sur amortissements et provisions	0,00	0,00	0,00	0,00	0,00	0,00	0,00	0,00
	Restes à réaliser au 31/12	0,00	0,00	0,00	0,00	0,00	0,00	0,00	0,00
	SOLDE (3)	-609 712,76	-24 762,07	-1 292,40	-67 516,58	-569 613,33	0,00	0,00	-5 783,88

(1) La production de cet état est obligatoire pour les communes de 3 500 habitants et plus, les groupements comprenant au moins une telle commune, leurs établissements et services administratifs hormis les caisses des écoles et les services à activité unique érigés en établissement public ou budget annexe (L. 2312-3, R. 2311-1 et R. 2311-10). Dans les communes de 3 500 habitants et plus, le croisement par fonction est fait à un chiffre (correspondant à la fonction). Dans les communes de 10 000 habitants et plus, le croisement par fonction est fait au niveau le plus détaillé de la nomenclature fonctionnelle (sous-fonction ou rubrique). Les groupements et leurs établissements publics suivent les règles de production et de présentation applicables à la commune membre comptant le plus grand nombre d'habitants (articles L. 5211-36 a1 et R. 5211-14 + L. 5711-1 et R. 5711-2 du CGCT).

(2) Le croisement par nature est fait au niveau de chacun des articles budgétaires.

(3) Le solde correspond à la différence entre les recettes et les dépenses. Les dépenses et les recettes correspondent à la somme des dépenses et des Réalisations ainsi que des restes à réaliser et des reports (ligne budgétaire 001 et 002). Les lignes reports 001 et 002 apparaissent à la colonne 01-Non ventilables.

IV – ANNEXES	IV
ELEMENTS DU BILAN PRESENTATION CROISEE PAR FONCTION (1) – DETAIL FONCTIONNEMENT	A1.1

FONCTION 4 – Sport et jeunesse

(2)	Libellé	40 Services communs	41 Sports	42 Jeunesse	Total
DEPENSES		203 783,72	954 442,43	1 319 102,26	2 477 328,41
Réalisations		203 783,72	954 442,43	1 319 102,26	2 477 328,41
002	Résultat de fonctionnement reporté	0,00	0,00	0,00	0,00
011	Charges à caractère général	0,00	387 348,27	419 830,75	807 179,02
6042	Achats prestat° services (hors terrains)	0,00	0,00	50 442,08	50 442,08
60611	Eau et assainissement	0,00	16 581,69	15 672,66	32 254,35
60612	Energie - Electricité	0,00	198 179,35	111 266,83	309 446,18
60621	Combustibles	0,00	52 278,02	23 081,35	75 359,37
60623	Alimentation	0,00	0,00	88 220,93	88 220,93
60628	Autres fournitures non stockées	0,00	20 124,59	29 356,03	49 480,62
60631	Fournitures d'entretien	0,00	4 218,68	5 915,25	10 133,93
60632	Fournitures de petit équipement	0,00	9 481,63	17 323,34	26 804,97
60636	Vêtements de travail	0,00	557,60	1 646,63	2 204,23
6064	Fournitures administratives	0,00	0,00	885,06	885,06
611	Contrats de prestations de services	0,00	656,42	0,00	656,42
6135	Locations mobilières	0,00	3 790,22	0,00	3 790,22
61521	Entretien terrains	0,00	24 984,00	0,00	24 984,00
615221	Entretien, réparations bâtiments publics	0,00	27 900,83	32 909,01	60 809,84
61551	Entretien matériel roulant	0,00	0,00	1 295,43	1 295,43
61558	Entretien autres biens mobiliers	0,00	15 036,93	182,59	15 219,52
6156	Maintenance	0,00	6 877,76	0,00	6 877,76
6184	Versements à des organismes de formation	0,00	0,00	3 204,14	3 204,14
6188	Autres frais divers	0,00	0,00	2 003,19	2 003,19
6226	Honoraires	0,00	1 700,00	3 634,05	5 334,05
6232	Fêtes et cérémonies	0,00	4 980,55	1 400,00	6 380,55
6247	Transports collectifs	0,00	0,00	26 962,63	26 962,63
6251	Voyages et déplacements	0,00	0,00	32,62	32,62
6281	Concours divers (cotisations)	0,00	0,00	147,73	147,73
6288	Autres services extérieurs	0,00	0,00	4 249,20	4 249,20
012	Charges de personnel, frais assimilés	35 943,72	565 069,97	867 271,51	1 468 285,20
6331	Versement mobilité	352,29	6 448,74	10 261,28	17 062,31
6332	Cotisations versées au F.N.A.L.	88,08	1 612,24	2 565,73	4 266,05
6336	Cotisations CNFPT et CDGFPT	440,37	8 051,41	12 826,83	21 318,61
64111	Rémunération principale titulaires	17 171,31	305 653,74	201 875,04	524 700,09
64112	NBI, SFT, indemnité résidence	1 547,60	12 167,69	10 146,61	23 861,90
64118	Autres indemnités titulaires	7 775,84	58 147,26	35 848,02	101 771,12
64131	Rémunérations non tit.	0,00	18 727,96	371 059,35	389 787,31
6451	Cotisations à l'U.R.S.S.A.F.	2 730,87	52 737,13	125 024,62	180 492,62
6453	Cotisations aux caisses de retraites	5 675,27	97 019,00	79 211,48	181 905,75

MAIRIE DES PENNES MIRABEAU - COMMUNE DES PENNES MIRABEAU - CA - 2023

(2)	Libellé	40 Services communs	41 Sports	42 Jeunesse	Total
6454	Cotisations aux A.S.S.E.D.I.C.	0,00	758,48	14 999,27	15 757,75
6458	Cotis. aux autres organismes sociaux	162,09	3 746,32	3 453,28	7 361,69
014	Atténuations de produits	0,00	0,00	0,00	0,00
042	Opérat° ordre transfert entre sections	0,00	0,00	0,00	0,00
043	Opérat° ordre intérieur de la section	0,00	0,00	0,00	0,00
65	Autres charges de gestion courante	167 840,00	2 024,19	32 000,00	201 864,19
6518	Autres	0,00	24,19	0,00	24,19
6574	Subv. fonct. Associat°, personnes privée	167 840,00	2 000,00	32 000,00	201 840,00
656	Frais fonctionnement des groupes d'élus	0,00	0,00	0,00	0,00
66	Charges financières	0,00	0,00	0,00	0,00
67	Charges exceptionnelles	0,00	0,00	0,00	0,00
68	Dot. aux amortissements et provisions	0,00	0,00	0,00	0,00
Restes à réaliser au 31/12		0,00	0,00	0,00	0,00
RECETTES		0,00	0,00	421 723,98	421 723,98
Réalizations		0,00	0,00	421 723,98	421 723,98
002	Résultat de fonctionnement reporté	0,00	0,00	0,00	0,00
013	Atténuations de charges	0,00	0,00	0,00	0,00
042	Opérat° ordre transfert entre sections	0,00	0,00	0,00	0,00
043	Opérat° ordre intérieur de la section	0,00	0,00	0,00	0,00
70	Produits des services, du domaine, vente	0,00	0,00	313 727,04	313 727,04
70632	Redevances services à caractère loisir	0,00	0,00	309 331,40	309 331,40
7066	Redevances services à caractère social	0,00	0,00	4 395,64	4 395,64
73	Impôts et taxes	0,00	0,00	0,00	0,00
74	Dotations et participations	0,00	0,00	107 996,94	107 996,94
74718	Autres participations Etat	0,00	0,00	1 000,00	1 000,00
7478	Participat° Autres organismes	0,00	0,00	106 996,94	106 996,94
75	Autres produits de gestion courante	0,00	0,00	0,00	0,00
76	Produits financiers	0,00	0,00	0,00	0,00
77	Produits exceptionnels	0,00	0,00	0,00	0,00
78	Reprise sur amortissements et provisions	0,00	0,00	0,00	0,00
Restes à réaliser au 31/12		0,00	0,00	0,00	0,00
SOLDE (3)		-203 783,72	-954 442,43	-897 378,28	-2 055 604,43

(2)	Libellé	Sous-fonction 41					Sous-fonction 42		
		411 Salles de sport, gymnases	412 Stades	413 Piscines	414 Autres équipements sportifs ou de loisir	415 Manifestations sportives	421 Centres de loisirs	422 Autres activités pour les jeunes	423 Colonies de vacances
DEPENSES		250 192,26	672 818,44	0,00	26 426,99	5 004,74	318 248,89	1 000 853,37	0,00
Réalizations		250 192,26	672 818,44	0,00	26 426,99	5 004,74	318 248,89	1 000 853,37	0,00
002	Résultat de fonctionnement reporté	0,00	0,00	0,00	0,00	0,00	0,00	0,00	0,00
011	Charges à caractère général	160 812,27	195 128,46	0,00	26 426,99	4 980,55	160 454,39	259 376,36	0,00
6042	Achats prestat° services (hors terrains)	0,00	0,00	0,00	0,00	0,00	35 498,57	14 943,51	0,00
60611	Eau et assainissement	3 076,72	8 821,30	0,00	4 683,67	0,00	0,00	15 672,66	0,00
60612	Energie - Electricité	72 737,76	120 310,15	0,00	5 131,44	0,00	0,00	111 266,83	0,00

MAIRIE DES PENNES MIRABEAU - COMMUNE DES PENNES MIRABEAU - CA - 2023

(2)	Libellé	Sous-fonction 41					Sous-fonction 42		
		411 Salles de sport, gymnases	412 Stades	413 Piscines	414 Autres équipements sportifs ou de loisir	415 Manifestations sportives	421 Centres de loisirs	422 Autres activités pour les jeunes	423 Colonies de vacances
60621	Combustibles	43 737,94	8 540,08	0,00	0,00	0,00	0,00	23 081,35	0,00
60623	Alimentation	0,00	0,00	0,00	0,00	0,00	83 321,75	4 899,18	0,00
60628	Autres fournitures non stockées	449,14	18 654,66	0,00	1 020,79	0,00	439,50	28 916,53	0,00
60631	Fournitures d'entretien	4 218,68	0,00	0,00	0,00	0,00	5 469,33	445,92	0,00
60632	Fournitures de petit équipement	6 317,69	1 226,94	0,00	1 937,00	0,00	7 986,82	9 336,52	0,00
60636	Vêtements de travail	0,00	0,00	0,00	557,60	0,00	0,00	1 646,63	0,00
6064	Fournitures administratives	0,00	0,00	0,00	0,00	0,00	409,98	475,08	0,00
611	Contrats de prestations de services	656,42	0,00	0,00	0,00	0,00	0,00	0,00	0,00
6135	Locations mobilières	0,00	1 150,22	0,00	2 640,00	0,00	0,00	0,00	0,00
61521	Entretien terrains	0,00	24 984,00	0,00	0,00	0,00	0,00	0,00	0,00
615221	Entretien, réparations bâtiments publics	13 522,93	4 921,56	0,00	9 456,34	0,00	0,00	32 909,01	0,00
61551	Entretien matériel roulant	0,00	0,00	0,00	0,00	0,00	0,00	1 295,43	0,00
61558	Entretien autres biens mobiliers	7 517,23	6 519,55	0,00	1 000,15	0,00	0,00	182,59	0,00
6156	Maintenance	6 877,76	0,00	0,00	0,00	0,00	0,00	0,00	0,00
6184	Versements à des organismes de formation	0,00	0,00	0,00	0,00	0,00	1 104,14	2 100,00	0,00
6188	Autres frais divers	0,00	0,00	0,00	0,00	0,00	2 003,19	0,00	0,00
6226	Honoraires	1 700,00	0,00	0,00	0,00	0,00	0,00	3 634,05	0,00
6232	Fêtes et cérémonies	0,00	0,00	0,00	0,00	4 980,55	900,00	500,00	0,00
6247	Transports collectifs	0,00	0,00	0,00	0,00	0,00	23 288,49	3 674,14	0,00
6251	Voyages et déplacements	0,00	0,00	0,00	0,00	0,00	32,62	0,00	0,00
6281	Concours divers (cotisations)	0,00	0,00	0,00	0,00	0,00	0,00	147,73	0,00
6288	Autres services extérieurs	0,00	0,00	0,00	0,00	0,00	0,00	4 249,20	0,00
012	Charges de personnel, frais assimilés	87 379,99	477 689,98	0,00	0,00	0,00	157 794,50	709 477,01	0,00
6331	Versement mobilité	904,56	5 544,18	0,00	0,00	0,00	2 015,05	8 246,23	0,00
6332	Cotisations versées au F.N.A.L.	226,16	1 386,08	0,00	0,00	0,00	503,74	2 061,99	0,00
6336	Cotisations CNFPT et CDGFPT	1 130,67	6 920,74	0,00	0,00	0,00	2 518,58	10 308,25	0,00
64111	Rémunération principale titulaires	44 500,39	261 153,35	0,00	0,00	0,00	35 181,62	166 693,42	0,00
64112	NBI, SFT, indemnité résidence	3 208,60	8 959,09	0,00	0,00	0,00	1 066,81	9 079,80	0,00
64118	Autres indemnités titulaires	15 386,69	42 760,57	0,00	0,00	0,00	8 524,59	27 323,43	0,00
64131	Rémunérations non tit.	0,00	18 727,96	0,00	0,00	0,00	65 468,41	305 590,94	0,00
6451	Cotisations à l'U.R.S.S.A.F.	7 017,44	45 719,69	0,00	0,00	0,00	25 224,17	99 800,45	0,00
6453	Cotisations aux caisses de retraites	14 492,58	82 526,42	0,00	0,00	0,00	13 856,74	65 354,74	0,00
6454	Cotisations aux A.S.S.E.D.I.C.	0,00	758,48	0,00	0,00	0,00	2 651,50	12 347,77	0,00
6458	Cotis. aux autres organismes sociaux	512,90	3 233,42	0,00	0,00	0,00	783,29	2 669,99	0,00
014	Atténuations de produits	0,00	0,00	0,00	0,00	0,00	0,00	0,00	0,00
042	Opérat° ordre transfert entre sections	0,00	0,00	0,00	0,00	0,00	0,00	0,00	0,00
043	Opérat° ordre intérieur de la section	0,00	0,00	0,00	0,00	0,00	0,00	0,00	0,00
65	Autres charges de gestion courante	2 000,00	0,00	0,00	0,00	24,19	0,00	32 000,00	0,00
6518	Autres	0,00	0,00	0,00	0,00	24,19	0,00	0,00	0,00
6574	Subv. fonct. Associat°, personnes privée	2 000,00	0,00	0,00	0,00	0,00	0,00	32 000,00	0,00
656	Frais fonctionnement des groupes d'élus	0,00	0,00	0,00	0,00	0,00	0,00	0,00	0,00
66	Charges financières	0,00	0,00	0,00	0,00	0,00	0,00	0,00	0,00
67	Charges exceptionnelles	0,00	0,00	0,00	0,00	0,00	0,00	0,00	0,00
68	Dot. aux amortissements et provisions	0,00	0,00	0,00	0,00	0,00	0,00	0,00	0,00
	Restes à réaliser au 31/12	0,00	0,00	0,00	0,00	0,00	0,00	0,00	0,00

MAIRIE DES PENNES MIRABEAU - COMMUNE DES PENNES MIRABEAU - CA - 2023

(2)	Libellé	Sous-fonction 41					Sous-fonction 42		
		411 Salles de sport, gymnases	412 Stades	413 Piscines	414 Autres équipements sportifs ou de loisir	415 Manifestations sportives	421 Centres de loisirs	422 Autres activités pour les jeunes	423 Colonies de vacances
	RECETTES	0,00	0,00	0,00	0,00	0,00	0,00	421 723,98	0,00
	Réalisations	0,00	0,00	0,00	0,00	0,00	0,00	421 723,98	0,00
002	Résultat de fonctionnement reporté	0,00	0,00	0,00	0,00	0,00	0,00	0,00	0,00
013	Atténuations de charges	0,00	0,00	0,00	0,00	0,00	0,00	0,00	0,00
042	Opérat° ordre transfert entre sections	0,00	0,00	0,00	0,00	0,00	0,00	0,00	0,00
043	Opérat° ordre intérieur de la section	0,00	0,00	0,00	0,00	0,00	0,00	0,00	0,00
70	Produits des services, du domaine, vente	0,00	0,00	0,00	0,00	0,00	0,00	313 727,04	0,00
70632	Redevances services à caractère loisir	0,00	0,00	0,00	0,00	0,00	0,00	309 331,40	0,00
7066	Redevances services à caractère social	0,00	0,00	0,00	0,00	0,00	0,00	4 395,64	0,00
73	Impôts et taxes	0,00	0,00	0,00	0,00	0,00	0,00	0,00	0,00
74	Dotations et participations	0,00	0,00	0,00	0,00	0,00	0,00	107 996,94	0,00
74718	Autres participations Etat	0,00	0,00	0,00	0,00	0,00	0,00	1 000,00	0,00
7478	Participat° Autres organismes	0,00	0,00	0,00	0,00	0,00	0,00	106 996,94	0,00
75	Autres produits de gestion courante	0,00	0,00	0,00	0,00	0,00	0,00	0,00	0,00
76	Produits financiers	0,00	0,00	0,00	0,00	0,00	0,00	0,00	0,00
77	Produits exceptionnels	0,00	0,00	0,00	0,00	0,00	0,00	0,00	0,00
78	Reprise sur amortissements et provisions	0,00	0,00	0,00	0,00	0,00	0,00	0,00	0,00
	Restes à réaliser au 31/12	0,00	0,00	0,00	0,00	0,00	0,00	0,00	0,00
	SOLDE (3)	-250 192,26	-672 818,44	0,00	-26 426,99	-5 004,74	-318 248,89	-579 129,39	0,00

(1) La production de cet état est obligatoire pour les communes de 3 500 habitants et plus, les groupements comprenant au moins une telle commune, leurs établissements et services administratifs hormis les caisses des écoles et les services à activité unique érigés en établissement public ou budget annexe (L. 2312-3, R. 2311-1 et R. 2311-10). Dans les communes de 3 500 habitants et plus, le croisement par fonction est fait à un chiffre (correspondant à la fonction). Dans les communes de 10 000 habitants et plus, le croisement par fonction est fait au niveau le plus détaillé de la nomenclature fonctionnelle (sous-fonction ou rubrique). Les groupements et leurs établissements publics suivent les règles de production et de présentation applicables à la commune membre comptant le plus grand nombre d'habitants (articles L. 5211-36 a1 et R. 5211-14 + L. 5711-1 et R. 5711-2 du CGCT).

(2) Le croisement par nature est fait au niveau de chacun des articles budgétaires.

(3) Le solde correspond à la différence entre les recettes et les dépenses. Les dépenses et les recettes correspondent à la somme des dépenses et des Réalisations ainsi que des restes à réaliser et des reports (ligne budgétaire 001 et 002). Les lignes reports 001 et 002 apparaissent à la colonne 01-Non ventilables.

IV – ANNEXES	IV
ELEMENTS DU BILAN PRESENTATION CROISEE PAR FONCTION (1) – DETAIL FONCTIONNEMENT	A1.1

FONCTION 5 – Interventions sociales et santé

(2)	Libellé	51 Santé	52 Interventions sociales	Total
DEPENSES		12 900,00	581 441,55	594 341,55
Réalizations		12 900,00	581 441,55	594 341,55
002	Résultat de fonctionnement reporté	0,00	0,00	0,00
011	Charges à caractère général	0,00	19 241,05	19 241,05
6042	Achats prestat ^m services (hors terrains)	0,00	13 649,73	13 649,73
60623	Alimentation	0,00	549,29	549,29
6064	Fournitures administratives	0,00	484,79	484,79
6257	Réceptions	0,00	857,24	857,24
6281	Concours divers (cotisations)	0,00	200,00	200,00
6288	Autres services extérieurs	0,00	3 500,00	3 500,00
012	Charges de personnel, frais assimilés	0,00	0,00	0,00
014	Atténuations de produits	0,00	0,00	0,00
042	Opérat ^m ordre transfert entre sections	0,00	0,00	0,00
043	Opérat ^m ordre intérieur de la section	0,00	0,00	0,00
65	Autres charges de gestion courante	12 900,00	562 200,50	575 100,50
65548	Autres contributions	0,00	33 960,50	33 960,50
657362	Subv. fonct. CCAS	0,00	522 240,00	522 240,00
6574	Subv. fonct. Associat ^m , personnes privée	12 900,00	6 000,00	18 900,00
656	Frais fonctionnement des groupes d'élus	0,00	0,00	0,00
66	Charges financières	0,00	0,00	0,00
67	Charges exceptionnelles	0,00	0,00	0,00
68	Dot. aux amortissements et provisions	0,00	0,00	0,00
Restes à réaliser au 31/12		0,00	0,00	0,00
RECETTES		0,00	0,00	0,00
Réalizations		0,00	0,00	0,00
002	Résultat de fonctionnement reporté	0,00	0,00	0,00
013	Atténuations de charges	0,00	0,00	0,00
042	Opérat ^m ordre transfert entre sections	0,00	0,00	0,00
043	Opérat ^m ordre intérieur de la section	0,00	0,00	0,00
70	Produits des services, du domaine, vente	0,00	0,00	0,00
73	Impôts et taxes	0,00	0,00	0,00
74	Dotations et participations	0,00	0,00	0,00
75	Autres produits de gestion courante	0,00	0,00	0,00
76	Produits financiers	0,00	0,00	0,00
77	Produits exceptionnels	0,00	0,00	0,00
78	Reprise sur amortissements et provisions	0,00	0,00	0,00

MAIRIE DES PENNES MIRABEAU - COMMUNE DES PENNES MIRABEAU - CA - 2023

(2)	Libellé	51 Santé	52 Interventions sociales	Total
	Restes à réaliser au 31/12	0,00	0,00	0,00
	SOLDE (3)	-12 900,00	-581 441,55	-594 341,55

(2)	Libellé	Sous-fonction 51			Sous-fonction 52				
		510 Services communs	511 Dispensaires, autres établist sanitaires	512 Actions de prévention sanitaire	520 Services communs	521 Services à caractère social handicapés	522 Act° pour l'enfance et l'adolescence	523 Act° pour personnes en difficulté	524 Autres services
	DEPENSES	0,00	12 900,00	0,00	524 538,82	0,00	50 902,73	0,00	6 000,00
	Réalisations	0,00	12 900,00	0,00	524 538,82	0,00	50 902,73	0,00	6 000,00
002	Résultat de fonctionnement reporté	0,00	0,00	0,00	0,00	0,00	0,00	0,00	0,00
011	Charges à caractère général	0,00	0,00	0,00	2 298,82	0,00	16 942,23	0,00	0,00
6042	Achats prestat° services (hors terrains)	0,00	0,00	0,00	1 377,73	0,00	12 272,00	0,00	0,00
60623	Alimentation	0,00	0,00	0,00	549,29	0,00	0,00	0,00	0,00
6064	Fournitures administratives	0,00	0,00	0,00	0,00	0,00	484,79	0,00	0,00
6257	Réceptions	0,00	0,00	0,00	371,80	0,00	485,44	0,00	0,00
6281	Concours divers (cotisations)	0,00	0,00	0,00	0,00	0,00	200,00	0,00	0,00
6288	Autres services extérieurs	0,00	0,00	0,00	0,00	0,00	3 500,00	0,00	0,00
012	Charges de personnel, frais assimilés	0,00	0,00	0,00	0,00	0,00	0,00	0,00	0,00
014	Atténuations de produits	0,00	0,00	0,00	0,00	0,00	0,00	0,00	0,00
042	Opérat° ordre transfert entre sections	0,00	0,00	0,00	0,00	0,00	0,00	0,00	0,00
043	Opérat° ordre intérieur de la section	0,00	0,00	0,00	0,00	0,00	0,00	0,00	0,00
65	Autres charges de gestion courante	0,00	12 900,00	0,00	522 240,00	0,00	33 960,50	0,00	6 000,00
65548	Autres contributions	0,00	0,00	0,00	0,00	0,00	33 960,50	0,00	0,00
657362	Subv. fonct. CCAS	0,00	0,00	0,00	522 240,00	0,00	0,00	0,00	0,00
6574	Subv. fonct. Associat°, personnes privée	0,00	12 900,00	0,00	0,00	0,00	0,00	0,00	6 000,00
656	Frais fonctionnement des groupes d'élus	0,00	0,00	0,00	0,00	0,00	0,00	0,00	0,00
66	Charges financières	0,00	0,00	0,00	0,00	0,00	0,00	0,00	0,00
67	Charges exceptionnelles	0,00	0,00	0,00	0,00	0,00	0,00	0,00	0,00
68	Dot. aux amortissements et provisions	0,00	0,00	0,00	0,00	0,00	0,00	0,00	0,00
	Restes à réaliser au 31/12	0,00	0,00	0,00	0,00	0,00	0,00	0,00	0,00
	RECETTES	0,00	0,00	0,00	0,00	0,00	0,00	0,00	0,00
	Réalisations	0,00	0,00	0,00	0,00	0,00	0,00	0,00	0,00
002	Résultat de fonctionnement reporté	0,00	0,00	0,00	0,00	0,00	0,00	0,00	0,00
013	Atténuations de charges	0,00	0,00	0,00	0,00	0,00	0,00	0,00	0,00
042	Opérat° ordre transfert entre sections	0,00	0,00	0,00	0,00	0,00	0,00	0,00	0,00
043	Opérat° ordre intérieur de la section	0,00	0,00	0,00	0,00	0,00	0,00	0,00	0,00
70	Produits des services, du domaine, vente	0,00	0,00	0,00	0,00	0,00	0,00	0,00	0,00
73	Impôts et taxes	0,00	0,00	0,00	0,00	0,00	0,00	0,00	0,00
74	Dotations et participations	0,00	0,00	0,00	0,00	0,00	0,00	0,00	0,00
75	Autres produits de gestion courante	0,00	0,00	0,00	0,00	0,00	0,00	0,00	0,00
76	Produits financiers	0,00	0,00	0,00	0,00	0,00	0,00	0,00	0,00
77	Produits exceptionnels	0,00	0,00	0,00	0,00	0,00	0,00	0,00	0,00
78	Reprise sur amortissements et provisions	0,00	0,00	0,00	0,00	0,00	0,00	0,00	0,00
	Restes à réaliser au 31/12	0,00	0,00	0,00	0,00	0,00	0,00	0,00	0,00

MAIRIE DES PENNES MIRABEAU - COMMUNE DES PENNES MIRABEAU - CA - 2023

(2)	Libellé	Sous-fonction 51			Sous-fonction 52				
		510 Services communs	511 Dispensaires, autres établist sanitaires	512 Actions de prévention sanitaire	520 Services communs	521 Services à caractère social handicapés	522 Act° pour l'enfance et l'adolescence	523 Act° pour personnes en difficulté	524 Autres services
SOLDE (3)		0,00	-12 900,00	0,00	-524 538,82	0,00	-50 902,73	0,00	-6 000,00

(1) La production de cet état est obligatoire pour les communes de 3 500 habitants et plus, les groupements comprenant au moins une telle commune, leurs établissements et services administratifs hormis les caisses des écoles et les services à activité unique érigés en établissement public ou budget annexe (L. 2312-3, R. 2311-1 et R. 2311-10). Dans les communes de 3 500 habitants et plus, le croisement par fonction est fait à un chiffre (correspondant à la fonction). Dans les communes de 10 000 habitants et plus, le croisement par fonction est fait au niveau le plus détaillé de la nomenclature fonctionnelle (sous-fonction ou rubrique). Les groupements et leurs établissements publics suivent les règles de production et de présentation applicables à la commune membre comptant le plus grand nombre d'habitants (articles L. 5211-36 a1 et R. 5211-14 + L. 5711-1 et R. 5711-2 du CGCT).

(2) Le croisement par nature est fait au niveau de chacun des articles budgétaires.

(3) Le solde correspond à la différence entre les recettes et les dépenses. Les dépenses et les recettes correspondent à la somme des dépenses et des Réalisations ainsi que des restes à réaliser et des reports (ligne budgétaire 001 et 002). Les lignes reports 001 et 002 apparaissent à la colonne 01-Non ventilables.

IV – ANNEXES	IV
ELEMENTS DU BILAN PRESENTATION CROISEE PAR FONCTION (1) – DETAIL FONCTIONNEMENT	A1.1

FONCTION 6 – Famille

(2)	Libellé	60 Services communs	61 Services en faveur des personnes âgées	62 Actions en faveur de la maternité	63 Aides à la famille	64 Crèches et garderies	Total
DEPENSES		0,00	329 030,12	0,00	7 647,22	2 631 759,51	2 968 436,85
Réalizations		0,00	329 030,12	0,00	7 647,22	2 631 759,51	2 968 436,85
002	Résultat de fonctionnement reporté	0,00	0,00	0,00	0,00	0,00	0,00
011	Charges à caractère général	0,00	150 469,22	0,00	7 647,22	248 174,55	406 290,99
6042	Achats prestat° services (hors terrains)	0,00	15 891,49	0,00	0,00	27 660,70	43 552,19
60611	Eau et assainissement	0,00	6 372,23	0,00	0,00	5 783,64	12 155,87
60612	Energie - Electricité	0,00	11 383,42	0,00	0,00	94 588,16	105 971,58
60621	Combustibles	0,00	9 379,59	0,00	0,00	4 888,93	14 268,52
60623	Alimentation	0,00	85 062,97	0,00	0,00	47 590,00	132 652,97
60628	Autres fournitures non stockées	0,00	933,55	0,00	0,00	8 375,79	9 309,34
60631	Fournitures d'entretien	0,00	2 007,97	0,00	0,00	8 954,66	10 962,63
60632	Fournitures de petit équipement	0,00	3 520,07	0,00	0,00	12 779,68	16 299,75
60636	Vêtements de travail	0,00	616,30	0,00	0,00	3 971,44	4 587,74
6064	Fournitures administratives	0,00	29,89	0,00	0,00	635,63	665,52
615221	Entretien, réparations bâtiments publics	0,00	1 648,10	0,00	0,00	3 424,79	5 072,89
61558	Entretien autres biens mobiliers	0,00	2 401,16	0,00	0,00	3 364,59	5 765,75
6156	Maintenance	0,00	360,00	0,00	0,00	0,00	360,00
6182	Documentation générale et technique	0,00	0,00	0,00	0,00	296,09	296,09
6184	Versements à des organismes de formation	0,00	0,00	0,00	0,00	1 710,00	1 710,00
6188	Autres frais divers	0,00	1 900,45	0,00	0,00	2 878,52	4 778,97
6232	Fêtes et cérémonies	0,00	0,00	0,00	0,00	1 597,80	1 597,80
6247	Transports collectifs	0,00	8 743,31	0,00	0,00	702,08	9 445,39
6251	Voyages et déplacements	0,00	118,72	0,00	0,00	1 430,55	1 549,27
6257	Réceptions	0,00	100,00	0,00	0,00	0,00	100,00
627	Services bancaires et assimilés	0,00	0,00	0,00	7 647,22	0,00	7 647,22
6288	Autres services extérieurs	0,00	0,00	0,00	0,00	17 541,50	17 541,50
012	Charges de personnel, frais assimilés	0,00	178 560,90	0,00	0,00	2 315 392,06	2 493 952,96
6218	Autre personnel extérieur	0,00	0,00	0,00	0,00	8 000,00	8 000,00
6331	Versement mobilité	0,00	1 879,59	0,00	0,00	27 211,37	29 090,96
6332	Cotisations versées au F.N.A.L.	0,00	469,92	0,00	0,00	6 802,88	7 272,80
6336	Cotisations CNFPT et CDGFPT	0,00	2 349,66	0,00	0,00	34 007,85	36 357,51
64111	Rémunération principale titulaires	0,00	106 570,05	0,00	0,00	960 633,10	1 067 203,15
64112	NBI, SFT, indemnité résidence	0,00	3 301,80	0,00	0,00	46 648,91	49 950,71
64118	Autres indemnités titulaires	0,00	15 916,27	0,00	0,00	140 953,79	156 870,06
64131	Rémunérations non tit.	0,00	0,00	0,00	0,00	447 354,98	447 354,98
6417	Rémunérations des apprentis	0,00	0,00	0,00	0,00	16 058,86	16 058,86
6451	Cotisations à l'U.R.S.S.A.F.	0,00	14 690,81	0,00	0,00	275 764,99	290 455,80
6453	Cotisations aux caisses de retraites	0,00	31 013,68	0,00	0,00	317 836,47	348 850,15

MAIRIE DES PENNES MIRABEAU - COMMUNE DES PENNES MIRABEAU - CA - 2023

(2)	Libellé	60 Services communs	61 Services en faveur des personnes âgées	62 Actions en faveur de la maternité	63 Aides à la famille	64 Crèches et garderies	Total
6454	Cotisations aux A.S.S.E.D.I.C.	0,00	0,00	0,00	0,00	18 053,69	18 053,69
6458	Cotis. aux autres organismes sociaux	0,00	2 369,12	0,00	0,00	16 065,17	18 434,29
014	Atténuations de produits	0,00	0,00	0,00	0,00	0,00	0,00
042	Opérat° ordre transfert entre sections	0,00	0,00	0,00	0,00	0,00	0,00
043	Opérat° ordre intérieur de la section	0,00	0,00	0,00	0,00	0,00	0,00
65	Autres charges de gestion courante	0,00	0,00	0,00	0,00	68 192,90	68 192,90
6574	Subv. fonct. Associat°, personnes privée	0,00	0,00	0,00	0,00	68 192,90	68 192,90
656	Frais fonctionnement des groupes d'élus	0,00	0,00	0,00	0,00	0,00	0,00
66	Charges financières	0,00	0,00	0,00	0,00	0,00	0,00
67	Charges exceptionnelles	0,00	0,00	0,00	0,00	0,00	0,00
68	Dot. aux amortissements et provisions	0,00	0,00	0,00	0,00	0,00	0,00
	Restes à réaliser au 31/12	0,00	0,00	0,00	0,00	0,00	0,00
	RECETTES	0,00	100 826,67	0,00	0,00	1 332 054,35	1 432 881,02
	Réalisations	0,00	100 826,67	0,00	0,00	1 332 054,35	1 432 881,02
002	Résultat de fonctionnement reporté	0,00	0,00	0,00	0,00	0,00	0,00
013	Atténuations de charges	0,00	0,00	0,00	0,00	0,00	0,00
042	Opérat° ordre transfert entre sections	0,00	0,00	0,00	0,00	0,00	0,00
043	Opérat° ordre intérieur de la section	0,00	0,00	0,00	0,00	0,00	0,00
70	Produits des services, du domaine, vente	0,00	86 460,00	0,00	0,00	455 785,34	542 245,34
70632	Redevances services à caractère loisir	0,00	12 315,00	0,00	0,00	0,00	12 315,00
7066	Redevances services à caractère social	0,00	74 145,00	0,00	0,00	455 785,34	529 930,34
73	Impôts et taxes	0,00	0,00	0,00	0,00	0,00	0,00
74	Dotations et participations	0,00	14 366,67	0,00	0,00	872 888,75	887 255,42
74718	Autres participations Etat	0,00	14 366,67	0,00	0,00	0,00	14 366,67
7473	Participat° Départements	0,00	0,00	0,00	0,00	30 140,00	30 140,00
7478	Participat° Autres organismes	0,00	0,00	0,00	0,00	842 748,75	842 748,75
75	Autres produits de gestion courante	0,00	0,00	0,00	0,00	3 380,26	3 380,26
7588	Autres produits div. de gestion courante	0,00	0,00	0,00	0,00	3 380,26	3 380,26
76	Produits financiers	0,00	0,00	0,00	0,00	0,00	0,00
77	Produits exceptionnels	0,00	0,00	0,00	0,00	0,00	0,00
78	Reprise sur amortissements et provisions	0,00	0,00	0,00	0,00	0,00	0,00
	Restes à réaliser au 31/12	0,00	0,00	0,00	0,00	0,00	0,00
	SOLDE (3)	0,00	-228 203,45	0,00	-7 647,22	-1 299 705,16	-1 535 555,83

(1) La production de cet état est obligatoire pour les communes de 3 500 habitants et plus, les groupements comprenant au moins une telle commune, leurs établissements et services administratifs hormis les caisses des écoles et les services à activité unique érigés en établissement public ou budget annexe (L. 2312-3, R. 2311-1 et R. 2311-10). Dans les communes de 3 500 habitants et plus, le croisement par fonction est fait à un chiffre (correspondant à la fonction). Dans les communes de 10 000 habitants et plus, le croisement par fonction est fait au niveau le plus détaillé de la nomenclature fonctionnelle (sous-fonction ou rubrique). Les groupements et leurs établissements publics suivent les règles de production et de présentation applicables à la commune membre comptant le plus grand nombre d'habitants (articles L. 5211-36 a1 et R. 5211-14 + L. 5711-1 et R. 5711-2 du CGCT).

(2) Le croisement par nature est fait au niveau de chacun des articles budgétaires.

(3) Le solde correspond à la différence entre les recettes et les dépenses. Les dépenses et les recettes correspondent à la somme des dépenses et des Réalisations ainsi que des restes à réaliser et des reports (ligne budgétaire 001 et 002). Les lignes reports 001 et 002 apparaissent à la colonne 01-Non ventilables.

IV – ANNEXES	IV
ELEMENTS DU BILAN PRESENTATION CROISEE PAR FONCTION (1) – DETAIL FONCTIONNEMENT	A1.1

FONCTION 7 – Logement

(2)	Libellé	70 Services communs	71 Parc privé de la ville	72 Aide au secteur locatif	73 Aides à l'accession à la propriété	Total
DEPENSES		24 228,64	0,00	0,00	0,00	24 228,64
Réalizations		24 228,64	0,00	0,00	0,00	24 228,64
002	Résultat de fonctionnement reporté	0,00	0,00	0,00	0,00	0,00
011	Charges à caractère général	17 625,94	0,00	0,00	0,00	17 625,94
60611	Eau et assainissement	1 755,87	0,00	0,00	0,00	1 755,87
60628	Autres fournitures non stockées	348,24	0,00	0,00	0,00	348,24
60632	Fournitures de petit équipement	245,86	0,00	0,00	0,00	245,86
614	Charges locatives et de copropriété	8 129,60	0,00	0,00	0,00	8 129,60
615221	Entretien, réparations bâtiments publics	245,16	0,00	0,00	0,00	245,16
615228	Entretien, réparations autres bâtiments	6 901,21	0,00	0,00	0,00	6 901,21
012	Charges de personnel, frais assimilés	0,00	0,00	0,00	0,00	0,00
014	Atténuations de produits	0,00	0,00	0,00	0,00	0,00
042	Opérat° ordre transfert entre sections	0,00	0,00	0,00	0,00	0,00
043	Opérat° ordre intérieur de la section	0,00	0,00	0,00	0,00	0,00
65	Autres charges de gestion courante	6 602,70	0,00	0,00	0,00	6 602,70
6558	Autres contributions obligatoires	6 602,70	0,00	0,00	0,00	6 602,70
656	Frais fonctionnement des groupes d'élus	0,00	0,00	0,00	0,00	0,00
66	Charges financières	0,00	0,00	0,00	0,00	0,00
67	Charges exceptionnelles	0,00	0,00	0,00	0,00	0,00
68	Dot. aux amortissements et provisions	0,00	0,00	0,00	0,00	0,00
Restes à réaliser au 31/12		0,00	0,00	0,00	0,00	0,00
RECETTES		16 476,87	277 653,89	0,00	0,00	294 130,76
Réalizations		16 476,87	277 653,89	0,00	0,00	294 130,76
002	Résultat de fonctionnement reporté	0,00	0,00	0,00	0,00	0,00
013	Atténuations de charges	0,00	0,00	0,00	0,00	0,00
042	Opérat° ordre transfert entre sections	0,00	0,00	0,00	0,00	0,00
043	Opérat° ordre intérieur de la section	0,00	0,00	0,00	0,00	0,00
70	Produits des services, du domaine, vente	16 476,87	0,00	0,00	0,00	16 476,87
70388	Autres redevances et recettes diverses	16 476,87	0,00	0,00	0,00	16 476,87
73	Impôts et taxes	0,00	0,00	0,00	0,00	0,00
74	Dotations et participations	0,00	0,00	0,00	0,00	0,00
75	Autres produits de gestion courante	0,00	277 653,89	0,00	0,00	277 653,89
752	Revenus des immeubles	0,00	277 653,89	0,00	0,00	277 653,89
76	Produits financiers	0,00	0,00	0,00	0,00	0,00
77	Produits exceptionnels	0,00	0,00	0,00	0,00	0,00
78	Reprise sur amortissements et provisions	0,00	0,00	0,00	0,00	0,00

MAIRIE DES PENNES MIRABEAU - COMMUNE DES PENNES MIRABEAU - CA - 2023

(2)	Libellé	70 Services communs	71 Parc privé de la ville	72 Aide au secteur locatif	73 Aides à l'accession à la propriété	Total
	Restes à réaliser au 31/12	0,00	0,00	0,00	0,00	0,00
	SOLDE (3)	-7 751,77	277 653,89	0,00	0,00	269 902,12

(1) La production de cet état est obligatoire pour les communes de 3 500 habitants et plus, les groupements comprenant au moins une telle commune, leurs établissements et services administratifs hormis les caisses des écoles et les services à activité unique érigés en établissement public ou budget annexe (L. 2312-3, R. 2311-1 et R. 2311-10). Dans les communes de 3 500 habitants et plus, le croisement par fonction est fait à un chiffre (correspondant à la fonction). Dans les communes de 10 000 habitants et plus, le croisement par fonction est fait au niveau le plus détaillé de la nomenclature fonctionnelle (sous-fonction ou rubrique). Les groupements et leurs établissements publics suivent les règles de production et de présentation applicables à la commune membre comptant le plus grand nombre d'habitants (articles L. 5211-36 a1 et R. 5211-14 + L. 5711-1 et R. 5711-2 du CGCT).

(2) Le croisement par nature est fait au niveau de chacun des articles budgétaires.

(3) Le solde correspond à la différence entre les recettes et les dépenses. Les dépenses et les recettes correspondent à la somme des dépenses et des Réalisations ainsi que des restes à réaliser et des reports (ligne budgétaire 001 et 002). Les lignes reports 001 et 002 apparaissent à la colonne 01-Non ventilables.

IV – ANNEXES	IV
ELEMENTS DU BILAN PRESENTATION CROISEE PAR FONCTION (1) – DETAIL FONCTIONNEMENT	A1.1

FONCTION 8 – Aménagement et services urbains, environnement

(2)	Libellé	81 Services urbains	82 Aménagement urbain	83 Environnement	Total
DEPENSES		516 027,71	2 880 762,28	16 594,31	3 413 384,30
Réalizations		516 027,71	2 880 762,28	16 594,31	3 413 384,30
002	Résultat de fonctionnement reporté	0,00	0,00	0,00	0,00
011	Charges à caractère général	511 411,19	706 645,43	11 694,31	1 229 750,93
6042	Achats prestat° services (hors terrains)	0,00	5 962,62	0,00	5 962,62
60611	Eau et assainissement	0,00	132 322,79	0,00	132 322,79
60612	Energie - Electricité	299 651,76	17 425,06	0,00	317 076,82
60622	Carburants	0,00	0,00	5 121,30	5 121,30
60628	Autres fournitures non stockées	0,00	11 320,70	623,28	11 943,98
60632	Fournitures de petit équipement	0,00	14 720,59	1 067,62	15 788,21
60633	Fournitures de voirie	0,00	44 766,98	0,00	44 766,98
60636	Vêtements de travail	0,00	6 256,65	1 523,96	7 780,61
6064	Fournitures administratives	0,00	1 697,96	39,15	1 737,11
611	Contrats de prestations de services	0,00	24 914,53	0,00	24 914,53
6132	Locations immobilières	0,00	1 255,77	0,00	1 255,77
6135	Locations mobilières	0,00	75 837,73	0,00	75 837,73
61521	Entretien terrains	0,00	57 800,88	0,00	57 800,88
615221	Entretien, réparations bâtiments publics	0,00	415,60	0,00	415,60
615231	Entretien, réparations voiries	84 825,81	171 670,44	0,00	256 496,25
615232	Entretien, réparations réseaux	0,00	89 614,31	0,00	89 614,31
61558	Entretien autres biens mobiliers	0,00	5 500,73	78,00	5 578,73
6156	Maintenance	125 253,62	18 948,48	0,00	144 202,10
617	Etudes et recherches	0,00	6 089,37	2 000,00	8 089,37
6184	Versements à des organismes de formation	1 680,00	0,00	361,00	2 041,00
6188	Autres frais divers	0,00	14 179,21	0,00	14 179,21
6226	Honoraires	0,00	2 180,96	0,00	2 180,96
6231	Annonces et insertions	0,00	1 001,40	0,00	1 001,40
6236	Catalogues et imprimés	0,00	500,93	0,00	500,93
6251	Voyages et déplacements	0,00	391,48	0,00	391,48
6281	Concours divers (cotisations)	0,00	1 598,26	430,00	2 028,26
6358	Autres droits	0,00	0,00	450,00	450,00
637	Autres impôts, taxes (autres organismes)	0,00	272,00	0,00	272,00
012	Charges de personnel, frais assimilés	0,00	2 149 639,25	0,00	2 149 639,25
6331	Versement mobilité	0,00	24 575,41	0,00	24 575,41
6332	Cotisations versées au F.N.A.L.	0,00	6 143,68	0,00	6 143,68
6336	Cotisations CNFPT et CDGFPT	0,00	30 719,48	0,00	30 719,48
64111	Rémunération principale titulaires	0,00	1 003 393,47	0,00	1 003 393,47
64112	NBI, SFT, indemnité résidence	0,00	48 422,19	0,00	48 422,19
64118	Autres indemnités titulaires	0,00	205 033,58	0,00	205 033,58

MAIRIE DES PENNES MIRABEAU - COMMUNE DES PENNES MIRABEAU - CA - 2023

(2)	Libellé	81 Services urbains	82 Aménagement urbain	83 Environnement	Total
64131	Rémunérations non tit.	0,00	245 813,97	0,00	245 813,97
6451	Cotisations à l'U.R.S.S.A.F.	0,00	226 674,84	0,00	226 674,84
6453	Cotisations aux caisses de retraites	0,00	330 076,92	0,00	330 076,92
6454	Cotisations aux A.S.S.E.D.I.C.	0,00	9 731,70	0,00	9 731,70
6458	Cotis. aux autres organismes sociaux	0,00	19 054,01	0,00	19 054,01
014	Atténuations de produits	0,00	0,00	0,00	0,00
042	Opérat° ordre transfert entre sections	0,00	0,00	0,00	0,00
043	Opérat° ordre intérieur de la section	0,00	0,00	0,00	0,00
65	Autres charges de gestion courante	4 616,52	24 477,60	4 900,00	33 994,12
6518	Autres	4 616,52	0,00	0,00	4 616,52
6574	Subv. fonct. Associat°, personnes privée	0,00	0,00	4 900,00	4 900,00
65888	Autres	0,00	24 477,60	0,00	24 477,60
656	Frais fonctionnement des groupes d'élus	0,00	0,00	0,00	0,00
66	Charges financières	0,00	0,00	0,00	0,00
67	Charges exceptionnelles	0,00	0,00	0,00	0,00
68	Dot. aux amortissements et provisions	0,00	0,00	0,00	0,00
	Restes à réaliser au 31/12	0,00	0,00	0,00	0,00
	RECETTES	30 137,50	866 395,60	33 094,00	929 627,10
	Réalisations	30 137,50	866 395,60	33 094,00	929 627,10
002	Résultat de fonctionnement reporté	0,00	0,00	0,00	0,00
013	Atténuations de charges	0,00	0,00	0,00	0,00
042	Opérat° ordre transfert entre sections	0,00	0,00	0,00	0,00
043	Opérat° ordre intérieur de la section	0,00	0,00	0,00	0,00
70	Produits des services, du domaine, vente	0,00	201 807,60	25,00	201 832,60
70323	Redev. occupat° domaine public communal	0,00	201 807,60	0,00	201 807,60
7035	Locations de droits de chasse et pêche	0,00	0,00	25,00	25,00
73	Impôts et taxes	0,00	664 588,00	0,00	664 588,00
7338	Autres taxes	0,00	664 588,00	0,00	664 588,00
74	Dotations et participations	30 137,50	0,00	33 069,00	63 206,50
74751	Participat° GFP de rattachement	0,00	0,00	33 069,00	33 069,00
7478	Participat° Autres organismes	30 137,50	0,00	0,00	30 137,50
75	Autres produits de gestion courante	0,00	0,00	0,00	0,00
76	Produits financiers	0,00	0,00	0,00	0,00
77	Produits exceptionnels	0,00	0,00	0,00	0,00
78	Reprise sur amortissements et provisions	0,00	0,00	0,00	0,00
	Restes à réaliser au 31/12	0,00	0,00	0,00	0,00
	SOLDE (3)	-485 890,21	-2 014 366,68	16 499,69	-2 483 757,20

(2)	Libellé	Sous-fonction 81						
		810 Services communs	811 Eau et assainissement	812 Collecte et traitement ordures ménagères	813 Propreté urbaine	814 Eclairage public	815 Transports urbains	816 Autres réseaux et services divers
	DEPENSES	1 680,00	0,00	0,00	0,00	514 347,71	0,00	0,00
	Réalisations	1 680,00	0,00	0,00	0,00	514 347,71	0,00	0,00

MAIRIE DES PENNES MIRABEAU - COMMUNE DES PENNES MIRABEAU - CA - 2023

(2)	Libellé	Sous-fonction 81						
		810 Services communs	811 Eau et assainissement	812 Collecte et traitement ordures ménagères	813 Propreté urbaine	814 Eclairage public	815 Transports urbains	816 Autres réseaux et services divers
002	Résultat de fonctionnement reporté	0,00	0,00	0,00	0,00	0,00	0,00	0,00
011	Charges à caractère général	1 680,00	0,00	0,00	0,00	509 731,19	0,00	0,00
6042	Achats prestat° services (hors terrains)	0,00	0,00	0,00	0,00	0,00	0,00	0,00
60611	Eau et assainissement	0,00	0,00	0,00	0,00	0,00	0,00	0,00
60612	Energie - Electricité	0,00	0,00	0,00	0,00	299 651,76	0,00	0,00
60622	Carburants	0,00	0,00	0,00	0,00	0,00	0,00	0,00
60628	Autres fournitures non stockées	0,00	0,00	0,00	0,00	0,00	0,00	0,00
60632	Fournitures de petit équipement	0,00	0,00	0,00	0,00	0,00	0,00	0,00
60633	Fournitures de voirie	0,00	0,00	0,00	0,00	0,00	0,00	0,00
60636	Vêtements de travail	0,00	0,00	0,00	0,00	0,00	0,00	0,00
6064	Fournitures administratives	0,00	0,00	0,00	0,00	0,00	0,00	0,00
611	Contrats de prestations de services	0,00	0,00	0,00	0,00	0,00	0,00	0,00
6132	Locations immobilières	0,00	0,00	0,00	0,00	0,00	0,00	0,00
6135	Locations mobilières	0,00	0,00	0,00	0,00	0,00	0,00	0,00
61521	Entretien terrains	0,00	0,00	0,00	0,00	0,00	0,00	0,00
615221	Entretien, réparations bâtiments publics	0,00	0,00	0,00	0,00	0,00	0,00	0,00
615231	Entretien, réparations voiries	0,00	0,00	0,00	0,00	84 825,81	0,00	0,00
615232	Entretien, réparations réseaux	0,00	0,00	0,00	0,00	0,00	0,00	0,00
61558	Entretien autres biens mobiliers	0,00	0,00	0,00	0,00	0,00	0,00	0,00
6156	Maintenance	0,00	0,00	0,00	0,00	125 253,62	0,00	0,00
617	Etudes et recherches	0,00	0,00	0,00	0,00	0,00	0,00	0,00
6184	Versements à des organismes de formation	1 680,00	0,00	0,00	0,00	0,00	0,00	0,00
6188	Autres frais divers	0,00	0,00	0,00	0,00	0,00	0,00	0,00
6226	Honoraires	0,00	0,00	0,00	0,00	0,00	0,00	0,00
6231	Annonces et insertions	0,00	0,00	0,00	0,00	0,00	0,00	0,00
6236	Catalogues et imprimés	0,00	0,00	0,00	0,00	0,00	0,00	0,00
6251	Voyages et déplacements	0,00	0,00	0,00	0,00	0,00	0,00	0,00
6281	Concours divers (cotisations)	0,00	0,00	0,00	0,00	0,00	0,00	0,00
6358	Autres droits	0,00	0,00	0,00	0,00	0,00	0,00	0,00
637	Autres impôts, taxes (autres organismes)	0,00	0,00	0,00	0,00	0,00	0,00	0,00
012	Charges de personnel, frais assimilés	0,00	0,00	0,00	0,00	0,00	0,00	0,00
6331	Versement mobilité	0,00	0,00	0,00	0,00	0,00	0,00	0,00
6332	Cotisations versées au F.N.A.L.	0,00	0,00	0,00	0,00	0,00	0,00	0,00
6336	Cotisations CNFPT et CDGFPT	0,00	0,00	0,00	0,00	0,00	0,00	0,00
64111	Rémunération principale titulaires	0,00	0,00	0,00	0,00	0,00	0,00	0,00
64112	NBI, SFT, indemnité résidence	0,00	0,00	0,00	0,00	0,00	0,00	0,00
64118	Autres indemnités titulaires	0,00	0,00	0,00	0,00	0,00	0,00	0,00
64131	Rémunérations non tit.	0,00	0,00	0,00	0,00	0,00	0,00	0,00
6451	Cotisations à l'U.R.S.S.A.F.	0,00	0,00	0,00	0,00	0,00	0,00	0,00

MAIRIE DES PENNES MIRABEAU - COMMUNE DES PENNES MIRABEAU - CA - 2023

(2)	Libellé	Sous-fonction 81						
		810 Services communs	811 Eau et assainissement	812 Collecte et traitement ordures ménagères	813 Propreté urbaine	814 Eclairage public	815 Transports urbains	816 Autres réseaux et services divers
6453	Cotisations aux caisses de retraites	0,00	0,00	0,00	0,00	0,00	0,00	0,00
6454	Cotisations aux A.S.S.E.D.I.C.	0,00	0,00	0,00	0,00	0,00	0,00	0,00
6458	Cotis. aux autres organismes sociaux	0,00	0,00	0,00	0,00	0,00	0,00	0,00
014	Atténuations de produits	0,00	0,00	0,00	0,00	0,00	0,00	0,00
042	Opérat° ordre transfert entre sections	0,00	0,00	0,00	0,00	0,00	0,00	0,00
043	Opérat° ordre intérieur de la section	0,00	0,00	0,00	0,00	0,00	0,00	0,00
65	Autres charges de gestion courante	0,00	0,00	0,00	0,00	4 616,52	0,00	0,00
6518	Autres	0,00	0,00	0,00	0,00	4 616,52	0,00	0,00
6574	Subv. fonct. Associat°, personnes privée	0,00	0,00	0,00	0,00	0,00	0,00	0,00
65888	Autres	0,00	0,00	0,00	0,00	0,00	0,00	0,00
656	Frais fonctionnement des groupes d'élus	0,00	0,00	0,00	0,00	0,00	0,00	0,00
66	Charges financières	0,00	0,00	0,00	0,00	0,00	0,00	0,00
67	Charges exceptionnelles	0,00	0,00	0,00	0,00	0,00	0,00	0,00
68	Dot. aux amortissements et provisions	0,00	0,00	0,00	0,00	0,00	0,00	0,00
Restes à réaliser au 31/12		0,00	0,00	0,00	0,00	0,00	0,00	0,00
RECETTES		0,00	0,00	0,00	0,00	30 137,50	0,00	0,00
Réalisations		0,00	0,00	0,00	0,00	30 137,50	0,00	0,00
002	Résultat de fonctionnement reporté	0,00	0,00	0,00	0,00	0,00	0,00	0,00
013	Atténuations de charges	0,00	0,00	0,00	0,00	0,00	0,00	0,00
042	Opérat° ordre transfert entre sections	0,00	0,00	0,00	0,00	0,00	0,00	0,00
043	Opérat° ordre intérieur de la section	0,00	0,00	0,00	0,00	0,00	0,00	0,00
70	Produits des services, du domaine, vente	0,00	0,00	0,00	0,00	0,00	0,00	0,00
70323	Redev. occupat° domaine public communal	0,00	0,00	0,00	0,00	0,00	0,00	0,00
7035	Locations de droits de chasse et pêche	0,00	0,00	0,00	0,00	0,00	0,00	0,00
73	Impôts et taxes	0,00	0,00	0,00	0,00	0,00	0,00	0,00
7338	Autres taxes	0,00	0,00	0,00	0,00	0,00	0,00	0,00
74	Dotations et participations	0,00	0,00	0,00	0,00	30 137,50	0,00	0,00
74751	Participat° GFP de rattachement	0,00	0,00	0,00	0,00	0,00	0,00	0,00
7478	Participat° Autres organismes	0,00	0,00	0,00	0,00	30 137,50	0,00	0,00

MAIRIE DES PENNES MIRABEAU - COMMUNE DES PENNES MIRABEAU - CA - 2023

(2)	Libellé	Sous-fonction 81						816 Autres réseaux et services divers
		810 Services communs	811 Eau et assainissement	812 Collecte et traitement ordures ménagères	813 Propreté urbaine	814 Eclairage public	815 Transports urbains	
75	Autres produits de gestion courante	0,00	0,00	0,00	0,00	0,00	0,00	0,00
76	Produits financiers	0,00	0,00	0,00	0,00	0,00	0,00	0,00
77	Produits exceptionnels	0,00	0,00	0,00	0,00	0,00	0,00	0,00
78	Reprise sur amortissements et provisions	0,00	0,00	0,00	0,00	0,00	0,00	0,00
Restes à réaliser au 31/12		0,00	0,00	0,00	0,00	0,00	0,00	0,00
SOLDE (3)		-1 680,00	0,00	0,00	0,00	-484 210,21	0,00	0,00

(2)	Libellé	Sous-fonction 82					Sous fonction 83			
		820 Services communs	821 Equipements de voirie	822 Voirie communale et routes	823 Espaces verts urbains	824 Autres opérations d'aménagement urbain	830 Services communs	831 Aménagement des eaux	832 Act° spécif. lutte contre la pollution	833 Préservation du milieu naturel
DEPENSES		19 620,70	65 486,69	1 061 355,30	1 733 855,59	444,00	2 000,00	0,00	500,00	14 094,31
Réalizations		19 620,70	65 486,69	1 061 355,30	1 733 855,59	444,00	2 000,00	0,00	500,00	14 094,31
002	Résultat de fonctionnement reporté	0,00	0,00	0,00	0,00	0,00	0,00	0,00	0,00	0,00
011	Charges à caractère général	19 620,70	65 486,69	229 819,53	391 274,51	444,00	2 000,00	0,00	0,00	9 694,31
6042	Achats prestat° services (hors terrains)	0,00	0,00	5 962,62	0,00	0,00	0,00	0,00	0,00	0,00
60611	Eau et assainissement	0,00	0,00	0,00	132 322,79	0,00	0,00	0,00	0,00	0,00
60612	Energie - Electricité	0,00	16 868,28	0,00	556,78	0,00	0,00	0,00	0,00	0,00
60622	Carburants	0,00	0,00	0,00	0,00	0,00	0,00	0,00	0,00	5 121,30
60628	Autres fournitures non stockées	0,00	524,16	8 214,57	2 581,97	0,00	0,00	0,00	0,00	623,28
60632	Fournitures de petit équipement	0,00	0,00	8 497,29	6 223,30	0,00	0,00	0,00	0,00	1 067,62
60633	Fournitures de voirie	0,00	13 876,17	16 580,82	14 309,99	0,00	0,00	0,00	0,00	0,00
60636	Vêtements de travail	0,00	0,00	5 814,76	441,89	0,00	0,00	0,00	0,00	1 523,96
6064	Fournitures administratives	1 697,96	0,00	0,00	0,00	0,00	0,00	0,00	0,00	39,15
611	Contrats de prestations de services	0,00	0,00	24 914,53	0,00	0,00	0,00	0,00	0,00	0,00
6132	Locations immobilières	0,00	0,00	0,00	1 255,77	0,00	0,00	0,00	0,00	0,00
6135	Locations mobilières	0,00	0,00	35 937,73	39 900,00	0,00	0,00	0,00	0,00	0,00
61521	Entretien terrains	0,00	0,00	0,00	57 800,88	0,00	0,00	0,00	0,00	0,00
615221	Entretien, réparations bâtiments publics	0,00	0,00	0,00	415,60	0,00	0,00	0,00	0,00	0,00
615231	Entretien, réparations voiries	0,00	23 054,60	22 393,36	126 222,48	0,00	0,00	0,00	0,00	0,00
615232	Entretien, réparations réseaux	0,00	0,00	89 614,31	0,00	0,00	0,00	0,00	0,00	0,00
61558	Entretien autres biens mobiliers	0,00	0,00	0,00	5 500,73	0,00	0,00	0,00	0,00	78,00
6156	Maintenance	0,00	11 163,48	7 785,00	0,00	0,00	0,00	0,00	0,00	0,00
617	Etudes et recherches	692,83	0,00	3 832,54	1 120,00	444,00	2 000,00	0,00	0,00	0,00
6184	Versements à des organismes de formation	0,00	0,00	0,00	0,00	0,00	0,00	0,00	0,00	361,00
6188	Autres frais divers	13 546,62	0,00	0,00	632,59	0,00	0,00	0,00	0,00	0,00
6226	Honoraires	2 180,96	0,00	0,00	0,00	0,00	0,00	0,00	0,00	0,00
6231	Annonces et insertions	1 001,40	0,00	0,00	0,00	0,00	0,00	0,00	0,00	0,00
6236	Catalogues et imprimés	500,93	0,00	0,00	0,00	0,00	0,00	0,00	0,00	0,00
6251	Voyages et déplacements	0,00	0,00	0,00	391,48	0,00	0,00	0,00	0,00	0,00
6281	Concours divers (cotisations)	0,00	0,00	0,00	1 598,26	0,00	0,00	0,00	0,00	430,00

MAIRIE DES PENNES MIRABEAU - COMMUNE DES PENNES MIRABEAU - CA - 2023

(2)	Libellé	Sous-fonction 82					Sous fonction 83			
		820 Services communs	821 Equipements de voirie	822 Voirie communale et routes	823 Espaces verts urbains	824 Autres opérations d'aménagement urbain	830 Services communs	831 Aménagement des eaux	832 Act° spécif. lutte contre la pollution	833 Préservation du milieu naturel
6358	Autres droits	0,00	0,00	0,00	0,00	0,00	0,00	0,00	0,00	450,00
637	Autres impôts, taxes (autres organismes)	0,00	0,00	272,00	0,00	0,00	0,00	0,00	0,00	0,00
012	Charges de personnel, frais assimilés	0,00	0,00	807 058,17	1 342 581,08	0,00	0,00	0,00	0,00	0,00
6331	Versement mobilité	0,00	0,00	8 793,13	15 782,28	0,00	0,00	0,00	0,00	0,00
6332	Cotisations versées au F.N.A.L.	0,00	0,00	2 198,17	3 945,51	0,00	0,00	0,00	0,00	0,00
6336	Cotisations CNFPT et CDGFPT	0,00	0,00	10 991,59	19 727,89	0,00	0,00	0,00	0,00	0,00
64111	Rémunération principale titulaires	0,00	0,00	389 473,97	613 919,50	0,00	0,00	0,00	0,00	0,00
64112	NBI, SFT, indemnité résidence	0,00	0,00	18 936,82	29 485,37	0,00	0,00	0,00	0,00	0,00
64118	Autres indemnités titulaires	0,00	0,00	114 768,81	90 264,77	0,00	0,00	0,00	0,00	0,00
64131	Rémunérations non tit.	0,00	0,00	50 434,50	195 379,47	0,00	0,00	0,00	0,00	0,00
6451	Cotisations à l'U.R.S.S.A.F.	0,00	0,00	75 591,61	151 083,23	0,00	0,00	0,00	0,00	0,00
6453	Cotisations aux caisses de retraites	0,00	0,00	127 804,22	202 272,70	0,00	0,00	0,00	0,00	0,00
6454	Cotisations aux A.S.S.E.D.I.C.	0,00	0,00	2 040,45	7 691,25	0,00	0,00	0,00	0,00	0,00
6458	Cotis. aux autres organismes sociaux	0,00	0,00	6 024,90	13 029,11	0,00	0,00	0,00	0,00	0,00
014	Atténuations de produits	0,00	0,00	0,00	0,00	0,00	0,00	0,00	0,00	0,00
042	Opérat° ordre transfert entre sections	0,00	0,00	0,00	0,00	0,00	0,00	0,00	0,00	0,00
043	Opérat° ordre intérieur de la section	0,00	0,00	0,00	0,00	0,00	0,00	0,00	0,00	0,00
65	Autres charges de gestion courante	0,00	0,00	24 477,60	0,00	0,00	0,00	0,00	500,00	4 400,00
6518	Autres	0,00	0,00	0,00	0,00	0,00	0,00	0,00	0,00	0,00
6574	Subv. fonct. Associat°, personnes privée	0,00	0,00	0,00	0,00	0,00	0,00	0,00	500,00	4 400,00
65888	Autres	0,00	0,00	24 477,60	0,00	0,00	0,00	0,00	0,00	0,00
656	Frais fonctionnement des groupes d'élus	0,00	0,00	0,00	0,00	0,00	0,00	0,00	0,00	0,00
66	Charges financières	0,00	0,00	0,00	0,00	0,00	0,00	0,00	0,00	0,00
67	Charges exceptionnelles	0,00	0,00	0,00	0,00	0,00	0,00	0,00	0,00	0,00
68	Dot. aux amortissements et provisions	0,00	0,00	0,00	0,00	0,00	0,00	0,00	0,00	0,00
Restes à réaliser au 31/12		0,00	0,00	0,00	0,00	0,00	0,00	0,00	0,00	0,00
RECETTES		0,00	0,00	866 395,60	0,00	0,00	0,00	0,00	33 069,00	25,00
Réalisations		0,00	0,00	866 395,60	0,00	0,00	0,00	0,00	33 069,00	25,00
002	Résultat de fonctionnement reporté	0,00	0,00	0,00	0,00	0,00	0,00	0,00	0,00	0,00
013	Atténuations de charges	0,00	0,00	0,00	0,00	0,00	0,00	0,00	0,00	0,00
042	Opérat° ordre transfert entre sections	0,00	0,00	0,00	0,00	0,00	0,00	0,00	0,00	0,00
043	Opérat° ordre intérieur de la section	0,00	0,00	0,00	0,00	0,00	0,00	0,00	0,00	0,00
70	Produits des services, du domaine, vente	0,00	0,00	201 807,60	0,00	0,00	0,00	0,00	0,00	25,00
70323	Redev. occupat° domaine public communal	0,00	0,00	201 807,60	0,00	0,00	0,00	0,00	0,00	0,00
7035	Locations de droits de chasse et pêche	0,00	0,00	0,00	0,00	0,00	0,00	0,00	0,00	25,00
73	Impôts et taxes	0,00	0,00	664 588,00	0,00	0,00	0,00	0,00	0,00	0,00
7338	Autres taxes	0,00	0,00	664 588,00	0,00	0,00	0,00	0,00	0,00	0,00

MAIRIE DES PENNES MIRABEAU - COMMUNE DES PENNES MIRABEAU - CA - 2023

(2)	Libellé	Sous-fonction 82					Sous fonction 83			
		820 Services communs	821 Equipements de voirie	822 Voirie communale et routes	823 Espaces verts urbains	824 Autres opérations d'aménagement urbain	830 Services communs	831 Aménagement des eaux	832 Act° spécif. lutte contre la pollution	833 Préservation du milieu naturel
74	Dotations et participations	0,00	0,00	0,00	0,00	0,00	0,00	0,00	33 069,00	0,00
74751	Participat° GFP de rattachement	0,00	0,00	0,00	0,00	0,00	0,00	0,00	33 069,00	0,00
7478	Participat° Autres organismes	0,00	0,00	0,00	0,00	0,00	0,00	0,00	0,00	0,00
75	Autres produits de gestion courante	0,00	0,00	0,00	0,00	0,00	0,00	0,00	0,00	0,00
76	Produits financiers	0,00	0,00	0,00	0,00	0,00	0,00	0,00	0,00	0,00
77	Produits exceptionnels	0,00	0,00	0,00	0,00	0,00	0,00	0,00	0,00	0,00
78	Reprise sur amortissements et provisions	0,00	0,00	0,00	0,00	0,00	0,00	0,00	0,00	0,00
	Restes à réaliser au 31/12	0,00	0,00	0,00	0,00	0,00	0,00	0,00	0,00	0,00
	SOLDE (3)	-19 620,70	-65 486,69	-194 959,70	-1 733 855,59	-444,00	-2 000,00	0,00	32 569,00	-14 069,31

(1) La production de cet état est obligatoire pour les communes de 3 500 habitants et plus, les groupements comprenant au moins une telle commune, leurs établissements et services administratifs hormis les caisses des écoles et les services à activité unique érigés en établissement public ou budget annexe (L. 2312-3, R. 2311-1 et R. 2311-10). Dans les communes de 3 500 habitants et plus, le croisement par fonction est fait à un chiffre (correspondant à la fonction). Dans les communes de 10 000 habitants et plus, le croisement par fonction est fait au niveau le plus détaillé de la nomenclature fonctionnelle (sous-fonction ou rubrique). Les groupements et leurs établissements publics suivent les règles de production et de présentation applicables à la commune membre comptant le plus grand nombre d'habitants (articles L. 5211-36 a1 et R. 5211-14 + L. 5711-1 et R. 5711-2 du CGCT).

(2) Le croisement par nature est fait au niveau de chacun des articles budgétaires.

(3) Le solde correspond à la différence entre les recettes et les dépenses. Les dépenses et les recettes correspondent à la somme des dépenses et des Réalisations ainsi que des restes à réaliser et des reports (ligne budgétaire 001 et 002). Les lignes reports 001 et 002 apparaissent à la colonne 01-Non ventilables.

IV – ANNEXES	IV
ELEMENTS DU BILAN PRESENTATION CROISEE PAR FONCTION (1) – DETAIL FONCTIONNEMENT	A1.1

FONCTION 9 – Action économique

(2)	Libellé	90 Interventions économiques	91 Foires et marchés	92 Aides à l'agriculture et aux industries	93 Aides à l'énergie, indus. manufact., BTP	94 Aides commerce et services marchands	95 Aides au tourisme	96 Aides aux services publics	Total
DEPENSES		0,00	0,00	278 548,32	0,00	0,00	42 984,53	0,00	321 532,85
Réalizations		0,00	0,00	278 548,32	0,00	0,00	42 984,53	0,00	321 532,85
002	Résultat de fonctionnement reporté	0,00	0,00	0,00	0,00	0,00	0,00	0,00	0,00
011	Charges à caractère général	0,00	0,00	1 399,30	0,00	0,00	0,00	0,00	1 399,30
60611	Eau et assainissement	0,00	0,00	1 364,85	0,00	0,00	0,00	0,00	1 364,85
6251	Voyages et déplacements	0,00	0,00	34,45	0,00	0,00	0,00	0,00	34,45
012	Charges de personnel, frais assimilés	0,00	0,00	277 149,02	0,00	0,00	0,00	0,00	277 149,02
6331	Versement mobilité	0,00	0,00	3 249,41	0,00	0,00	0,00	0,00	3 249,41
6332	Cotisations versées au F.N.A.L.	0,00	0,00	812,37	0,00	0,00	0,00	0,00	812,37
6336	Cotisations CNFPT et CDGFPT	0,00	0,00	4 061,73	0,00	0,00	0,00	0,00	4 061,73
64111	Rémunération principale titulaires	0,00	0,00	134 540,49	0,00	0,00	0,00	0,00	134 540,49
64112	NBI, SFT, indemnité résidence	0,00	0,00	5 138,16	0,00	0,00	0,00	0,00	5 138,16
64118	Autres indemnités titulaires	0,00	0,00	24 747,21	0,00	0,00	0,00	0,00	24 747,21
64131	Rémunérations non tit.	0,00	0,00	27 579,46	0,00	0,00	0,00	0,00	27 579,46
6451	Cotisations à l'U.R.S.S.A.F.	0,00	0,00	29 051,64	0,00	0,00	0,00	0,00	29 051,64
6453	Cotisations aux caisses de retraites	0,00	0,00	44 607,17	0,00	0,00	0,00	0,00	44 607,17
6454	Cotisations aux A.S.S.E.D.I.C.	0,00	0,00	1 068,87	0,00	0,00	0,00	0,00	1 068,87
6458	Cotis. aux autres organismes sociaux	0,00	0,00	2 292,51	0,00	0,00	0,00	0,00	2 292,51
014	Atténuations de produits	0,00	0,00	0,00	0,00	0,00	0,00	0,00	0,00
042	Opérat° ordre transfert entre sections	0,00	0,00	0,00	0,00	0,00	0,00	0,00	0,00
043	Opérat° ordre intérieur de la section	0,00	0,00	0,00	0,00	0,00	0,00	0,00	0,00
65	Autres charges de gestion courante	0,00	0,00	0,00	0,00	0,00	42 984,53	0,00	42 984,53
6574	Subv. fonct. Associat°, personnes privée	0,00	0,00	0,00	0,00	0,00	42 984,53	0,00	42 984,53
656	Frais fonctionnement des groupes d'élus	0,00	0,00	0,00	0,00	0,00	0,00	0,00	0,00
66	Charges financières	0,00	0,00	0,00	0,00	0,00	0,00	0,00	0,00
67	Charges exceptionnelles	0,00	0,00	0,00	0,00	0,00	0,00	0,00	0,00
68	Dot. aux amortissements et provisions	0,00	0,00	0,00	0,00	0,00	0,00	0,00	0,00
Restes à réaliser au 31/12		0,00	0,00	0,00	0,00	0,00	0,00	0,00	0,00
RECETTES		0,00	0,00	0,00	0,00	0,00	0,00	0,00	0,00
Réalizations		0,00	0,00	0,00	0,00	0,00	0,00	0,00	0,00
002	Résultat de fonctionnement reporté	0,00	0,00	0,00	0,00	0,00	0,00	0,00	0,00
013	Atténuations de charges	0,00	0,00	0,00	0,00	0,00	0,00	0,00	0,00
042	Opérat° ordre transfert entre sections	0,00	0,00	0,00	0,00	0,00	0,00	0,00	0,00
043	Opérat° ordre intérieur de la section	0,00	0,00	0,00	0,00	0,00	0,00	0,00	0,00
70	Produits des services, du domaine, vente	0,00	0,00	0,00	0,00	0,00	0,00	0,00	0,00

MAIRIE DES PENNES MIRABEAU - COMMUNE DES PENNES MIRABEAU - CA - 2023

(2)	Libellé	90 Interventions économiques	91 Foire et marchés	92 Aides à l'agriculture et aux industries	93 Aides à l'énergie, indus. manufact., BTP	94 Aides commerce et services marchands	95 Aides au tourisme	96 Aides aux services publics	Total
73	Impôts et taxes	0,00	0,00	0,00	0,00	0,00	0,00	0,00	0,00
74	Dotations et participations	0,00	0,00	0,00	0,00	0,00	0,00	0,00	0,00
75	Autres produits de gestion courante	0,00	0,00	0,00	0,00	0,00	0,00	0,00	0,00
76	Produits financiers	0,00	0,00	0,00	0,00	0,00	0,00	0,00	0,00
77	Produits exceptionnels	0,00	0,00	0,00	0,00	0,00	0,00	0,00	0,00
78	Reprise sur amortissements et provisions	0,00	0,00	0,00	0,00	0,00	0,00	0,00	0,00
	Restes à réaliser au 31/12	0,00	0,00	0,00	0,00	0,00	0,00	0,00	0,00
	SOLDE (3)	0,00	0,00	-278 548,32	0,00	0,00	-42 984,53	0,00	-321 532,85

(1) La production de cet état est obligatoire pour les communes de 3 500 habitants et plus, les groupements comprenant au moins une telle commune, leurs établissements et services administratifs hormis les caisses des écoles et les services à activité unique érigés en établissement public ou budget annexe (L. 2312-3, R. 2311-1 et R. 2311-10). Dans les communes de 3 500 habitants et plus, le croisement par fonction est fait à un chiffre (correspondant à la fonction). Dans les communes de 10 000 habitants et plus, le croisement par fonction est fait au niveau le plus détaillé de la nomenclature fonctionnelle (sous-fonction ou rubrique). Les groupements et leurs établissements publics suivent les règles de production et de présentation applicables à la commune membre comptant le plus grand nombre d'habitants (articles L. 5211-36 a1 et R. 5211-14 + L. 5711-1 et R. 5711-2 du CGCT).

(2) Le croisement par nature est fait au niveau de chacun des articles budgétaires.

(3) Le solde correspond à la différence entre les recettes et les dépenses. Les dépenses et les recettes correspondent à la somme des dépenses et des Réalisations ainsi que des restes à réaliser et des reports (ligne budgétaire 001 et 002). Les lignes reports 001 et 002 apparaissent à la colonne 01-Non ventilables.

IV – ANNEXES	IV
ELEMENTS DU BILAN PRESENTATION CROISEE PAR FONCTION – DETAIL INVESTISSEMENT	A1.2

FONCTION 0 – Services généraux des administrations publiques locales

(1)	Libellé	01 Opérations non ventilables	02 Administration générale	03 Justice	04 Coopérat° décentralisée, act° européen.	Total
DEPENSES (2)		1 824 829,52	2 580 707,72	0,00	0,00	4 405 537,24
Réalizations		1 704 829,52	1 821 020,16	0,00	0,00	3 525 849,68
001	Solde d'exécution sect° d'investissement	0,00	0,00	0,00	0,00	0,00
010	Stocks	0,00	0,00	0,00	0,00	0,00
040	Opérat° ordre transfert entre sections	310 055,01	0,00	0,00	0,00	310 055,01
13911	Etat et établissements nationaux	17 293,30	0,00	0,00	0,00	17 293,30
13913	Sub. transf. cpté résult. Départements	87 028,00	0,00	0,00	0,00	87 028,00
139151	Sub. transf. cpté résult. GFP de rattach.	47 443,00	0,00	0,00	0,00	47 443,00
13918	Autres subventions d'équipement	239,00	0,00	0,00	0,00	239,00
198	Neutral. amort. subv. équip. versées	110 565,00	0,00	0,00	0,00	110 565,00
2313	Constructions	47 486,71	0,00	0,00	0,00	47 486,71
041	Opérations patrimoniales	392 654,83	0,00	0,00	0,00	392 654,83
2111	Terrains nus	2 787,73	0,00	0,00	0,00	2 787,73
2312	Agencements et aménagements de terrains	18 875,40	0,00	0,00	0,00	18 875,40
2313	Constructions	254 617,40	0,00	0,00	0,00	254 617,40
2315	Installat°, matériel et outillage techni	116 374,30	0,00	0,00	0,00	116 374,30
10	Dotations, fonds divers et réserves	49 545,86	2 598,63	0,00	0,00	52 144,49
10226	Taxe d'aménagement	0,00	2 598,63	0,00	0,00	2 598,63
1068	Excédents de fonctionnement capitalisés	49 545,86	0,00	0,00	0,00	49 545,86
13	Subventions d'investissement	0,00	0,00	0,00	0,00	0,00
16	Emprunts et dettes assimilées	883 526,82	0,00	0,00	0,00	883 526,82
1641	Emprunts en euros	883 526,82	0,00	0,00	0,00	883 526,82
165	Dépôts et cautionnements reçus	0,00	0,00	0,00	0,00	0,00
18	Compte de liaison : affectat° (BA,régie)	0,00	0,00	0,00	0,00	0,00
20	Immobilisations incorporelles	0,00	227 767,38	0,00	0,00	227 767,38
2031	Frais d'études	0,00	204 421,57	0,00	0,00	204 421,57
2051	Concessions, droits similaires	0,00	23 345,81	0,00	0,00	23 345,81
204	Subventions d'équipement versées	69 047,00	4 000,00	0,00	0,00	73 047,00
20421	Privé : Bien mobilier, matériel	0,00	4 000,00	0,00	0,00	4 000,00
2046	Attrib. de compensation d'investissement	69 047,00	0,00	0,00	0,00	69 047,00
21	Immobilisations corporelles	0,00	716 584,29	0,00	0,00	716 584,29
2158	Autres inst.,matériel,outil. techniques	0,00	58 686,93	0,00	0,00	58 686,93

MAIRIE DES PENNES MIRABEAU - COMMUNE DES PENNES MIRABEAU - CA - 2023

(1)	Libellé	01 Opérations non ventilables	02 Administration générale	03 Justice	04 Coopérat° décentralisée, act° européen.	Total
2182	Matériel de transport	0,00	378 103,14	0,00	0,00	378 103,14
2183	Matériel de bureau et informatique	0,00	213 114,50	0,00	0,00	213 114,50
2184	Mobilier	0,00	30 111,69	0,00	0,00	30 111,69
2188	Autres immobilisations corporelles	0,00	36 568,03	0,00	0,00	36 568,03
22	Immobilisations reçues en affectation	0,00	0,00	0,00	0,00	0,00
23	Immobilisations en cours	0,00	870 069,86	0,00	0,00	870 069,86
2313	Constructions	0,00	808 801,80	0,00	0,00	808 801,80
2315	Installat°, matériel et outillage techni	0,00	51 238,00	0,00	0,00	51 238,00
2316	Restauration collections, oeuvres d'art	0,00	1 844,03	0,00	0,00	1 844,03
238	Avances versées commandes immo. incorp.	0,00	8 186,03	0,00	0,00	8 186,03
26	Participat° et créances rattachées	0,00	0,00	0,00	0,00	0,00
27	Autres immobilisations financières	0,00	0,00	0,00	0,00	0,00
Opérations d'équipement		0,00	0,00	0,00	0,00	0,00
Opérations pour compte de tiers		0,00	0,00	0,00	0,00	0,00
Restes à réaliser au 31/12		120 000,00	759 687,56	0,00	0,00	879 687,56
RECETTES (2)		11 534 865,23	1 110 458,23	0,00	0,00	12 645 323,46
Réalisations		11 496 292,23	931 107,23	0,00	0,00	12 427 399,46
001	Solde d'exécution sect° d'investissement	6 486 214,66	0,00	0,00	0,00	6 486 214,66
010	Stocks	0,00	0,00	0,00	0,00	0,00
040	Opérat° ordre transfert entre sections	1 619 885,33	0,00	0,00	0,00	1 619 885,33
192	Plus ou moins-values sur cession immo.	1 062,27	0,00	0,00	0,00	1 062,27
2111	Terrains nus	2 787,73	0,00	0,00	0,00	2 787,73
2802	Frais liés à la réalisation des document	1 465,60	0,00	0,00	0,00	1 465,60
28031	Frais d'études	27 197,44	0,00	0,00	0,00	27 197,44
2804132	Subv. Dpt : Bâtiments, installations	2 244,45	0,00	0,00	0,00	2 244,45
28041582	GFP : Bâtiments, installations	10 729,00	0,00	0,00	0,00	10 729,00
28041642	IC : Bâtiments, installations	194 803,00	0,00	0,00	0,00	194 803,00
280422	Privé : Bâtiments, installations	200 961,00	0,00	0,00	0,00	200 961,00
28051	Concessions et droits similaires	83 037,72	0,00	0,00	0,00	83 037,72
28121	Plantations d'arbres et d'arbustes	9 736,00	0,00	0,00	0,00	9 736,00
28132	Immeubles de rapport	4 870,00	0,00	0,00	0,00	4 870,00
28138	Autres constructions	14 508,00	0,00	0,00	0,00	14 508,00
28152	Installations de voirie	38 720,00	0,00	0,00	0,00	38 720,00
281533	Réseaux câblés	4 089,00	0,00	0,00	0,00	4 089,00
281568	Autres matériels, outillages incendie	1 022,48	0,00	0,00	0,00	1 022,48
281578	Autre matériel et outillage de voirie	25 274,96	0,00	0,00	0,00	25 274,96
28158	Autres installat°, matériel et outillage	203 227,12	0,00	0,00	0,00	203 227,12
28181	Installations générales, aménagt divers	422,00	0,00	0,00	0,00	422,00
28182	Matériel de transport	99 182,89	0,00	0,00	0,00	99 182,89
28183	Matériel de bureau et informatique	276 051,43	0,00	0,00	0,00	276 051,43
28184	Mobilier	111 868,89	0,00	0,00	0,00	111 868,89

MAIRIE DES PENNES MIRABEAU - COMMUNE DES PENNES MIRABEAU - CA - 2023

(1)	Libellé	01 Opérations non ventilables	02 Administration générale	03 Justice	04 Coopérat° décentralisée, act° européen.	Total
28185	Cheptel	435,00	0,00	0,00	0,00	435,00
28188	Autres immo. corporelles	306 189,35	0,00	0,00	0,00	306 189,35
041	Opérations patrimoniales	392 654,83	0,00	0,00	0,00	392 654,83
2031	Frais d'études	359 371,43	0,00	0,00	0,00	359 371,43
2118	Autres terrains	2 787,73	0,00	0,00	0,00	2 787,73
238	Avances versées commandes immo. incorp.	30 495,67	0,00	0,00	0,00	30 495,67
10	Dotations, fonds divers et réserves	2 633 986,41	0,00	0,00	0,00	2 633 986,41
10222	FCTVA	2 129 943,09	0,00	0,00	0,00	2 129 943,09
10226	Taxe d'aménagement	504 043,32	0,00	0,00	0,00	504 043,32
13	Subventions d'investissement	243 551,00	931 107,23	0,00	0,00	1 174 658,23
1311	Subv. transf. Etat et établ. Nationaux	0,00	2 227,20	0,00	0,00	2 227,20
1313	Subv. transf. Départements	0,00	0,00	0,00	0,00	0,00
1323	Subv. non transf. Départements	0,00	263 997,00	0,00	0,00	263 997,00
13251	Subv. non transf. GFP de rattachement	0,00	664 883,03	0,00	0,00	664 883,03
1342	Amendes de police non transférable	243 551,00	0,00	0,00	0,00	243 551,00
16	Emprunts et dettes assimilées	120 000,00	0,00	0,00	0,00	120 000,00
165	Dépôts et cautionnements reçus	120 000,00	0,00	0,00	0,00	120 000,00
18	Compte de liaison : affectat° (BA,régie)	0,00	0,00	0,00	0,00	0,00
20	Immobilisations incorporelles	0,00	0,00	0,00	0,00	0,00
204	Subventions d'équipement versées	0,00	0,00	0,00	0,00	0,00
21	Immobilisations corporelles	0,00	0,00	0,00	0,00	0,00
22	Immobilisations reçues en affectation	0,00	0,00	0,00	0,00	0,00
23	Immobilisations en cours	0,00	0,00	0,00	0,00	0,00
26	Participat° et créances rattachées	0,00	0,00	0,00	0,00	0,00
27	Autres immobilisations financières	0,00	0,00	0,00	0,00	0,00
276351	Créance GFP de rattachement	0,00	0,00	0,00	0,00	0,00
Opérations pour compte de tiers		0,00	0,00	0,00	0,00	0,00
Restes à réaliser au 31/12		38 573,00	179 351,00	0,00	0,00	217 924,00
SOLDE (2)		9 710 035,71	-1 470 249,49	0,00	0,00	8 239 786,22

(1)	Libellé	Sous-fonction 02						Sous-fonction 04	
		020 Administrat° générale collectivité	021 Assemblée locale	022 Administration générale de l'état	023 Information, communication, publicité	024 Fêtes et cérémonies	025 Aides aux assoc. (non classées ailleurs)	026 Cimetières et pompes funèbres	041 Subvention globale
DEPENSES (2)		2 580 707,72	0,00	0,00	0,00	0,00	0,00	0,00	0,00
Réalizations		1 821 020,16	0,00	0,00	0,00	0,00	0,00	0,00	0,00
001	Solde d'exécution sect° d'investissement	0,00	0,00	0,00	0,00	0,00	0,00	0,00	0,00
010	Stocks	0,00	0,00	0,00	0,00	0,00	0,00	0,00	0,00

MAIRIE DES PENNES MIRABEAU - COMMUNE DES PENNES MIRABEAU - CA - 2023

(1)	Libellé	Sous-fonction 02							Sous-fonction 04	
		020 Administrat° générale collectivité	021 Assemblée locale	022 Administration générale de l'état	023 Information, communication, publicité	024 Fêtes et cérémonies	025 Aides aux assoc. (non classées ailleurs)	026 Cimetières et pompes funèbres	041 Subvention globale	048 Autres act° de coopérat° décentralisée
040	Opérat° ordre transfert entre sections	0,00	0,00	0,00	0,00	0,00	0,00	0,00	0,00	0,00
13911	Etat et établissements nationaux	0,00	0,00	0,00	0,00	0,00	0,00	0,00	0,00	0,00
13913	Sub. transf cpte résult. Départements	0,00	0,00	0,00	0,00	0,00	0,00	0,00	0,00	0,00
139151	Sub. transf cpte résult. GFP de rattach.	0,00	0,00	0,00	0,00	0,00	0,00	0,00	0,00	0,00
13918	Autres subventions d'équipement	0,00	0,00	0,00	0,00	0,00	0,00	0,00	0,00	0,00
198	Neutral. amort. subv. équip. versées	0,00	0,00	0,00	0,00	0,00	0,00	0,00	0,00	0,00
2313	Constructions	0,00	0,00	0,00	0,00	0,00	0,00	0,00	0,00	0,00
041	Opérations patrimoniales	0,00	0,00	0,00	0,00	0,00	0,00	0,00	0,00	0,00
2111	Terrains nus	0,00	0,00	0,00	0,00	0,00	0,00	0,00	0,00	0,00
2312	Agencements et aménagements de terrains	0,00	0,00	0,00	0,00	0,00	0,00	0,00	0,00	0,00
2313	Constructions	0,00	0,00	0,00	0,00	0,00	0,00	0,00	0,00	0,00
2315	Installat°, matériel et outillage techni	0,00	0,00	0,00	0,00	0,00	0,00	0,00	0,00	0,00
10	Dotations, fonds divers et réserves	2 598,63	0,00	0,00	0,00	0,00	0,00	0,00	0,00	0,00
10226	Taxe d'aménagement	2 598,63	0,00	0,00	0,00	0,00	0,00	0,00	0,00	0,00
1068	Excédents de fonctionnement capitalisés	0,00	0,00	0,00	0,00	0,00	0,00	0,00	0,00	0,00
13	Subventions d'investissement	0,00	0,00	0,00	0,00	0,00	0,00	0,00	0,00	0,00
16	Emprunts et dettes assimilées	0,00	0,00	0,00	0,00	0,00	0,00	0,00	0,00	0,00
1641	Emprunts en euros	0,00	0,00	0,00	0,00	0,00	0,00	0,00	0,00	0,00
165	Dépôts et cautionnements reçus	0,00	0,00	0,00	0,00	0,00	0,00	0,00	0,00	0,00
18	Compte de liaison : affectat° (BA,régie)	0,00	0,00	0,00	0,00	0,00	0,00	0,00	0,00	0,00
20	Immobilisations incorporelles	227 767,38	0,00	0,00	0,00	0,00	0,00	0,00	0,00	0,00
2031	Frais d'études	204 421,57	0,00	0,00	0,00	0,00	0,00	0,00	0,00	0,00
2051	Concessions, droits similaires	23 345,81	0,00	0,00	0,00	0,00	0,00	0,00	0,00	0,00

MAIRIE DES PENNES MIRABEAU - COMMUNE DES PENNES MIRABEAU - CA - 2023

(1)	Libellé	Sous-fonction 02						Sous-fonction 04	
		020 Administrat° générale collectivité	021 Assemblée locale	022 Administration générale de l'état	023 Information, communication, publicité	024 Fêtes et cérémonies	025 Aides aux assoc. (non classées ailleurs)	026 Cimetières et pompes funèbres	041 Subvention globale
204	Subventions d'équipement versées	4 000,00	0,00	0,00	0,00	0,00	0,00	0,00	0,00
20421	Privé : Bien mobilier, matériel	4 000,00	0,00	0,00	0,00	0,00	0,00	0,00	0,00
2046	Attrib. de compensation d'investissement	0,00	0,00	0,00	0,00	0,00	0,00	0,00	0,00
21	Immobilisations corporelles	716 584,29	0,00	0,00	0,00	0,00	0,00	0,00	0,00
2158	Autres inst.,matériel,outil. techniques	58 686,93	0,00	0,00	0,00	0,00	0,00	0,00	0,00
2182	Matériel de transport	378 103,14	0,00	0,00	0,00	0,00	0,00	0,00	0,00
2183	Matériel de bureau et informatique	213 114,50	0,00	0,00	0,00	0,00	0,00	0,00	0,00
2184	Mobilier	30 111,69	0,00	0,00	0,00	0,00	0,00	0,00	0,00
2188	Autres immobilisations corporelles	36 568,03	0,00	0,00	0,00	0,00	0,00	0,00	0,00
22	Immobilisations reçues en affectation	0,00	0,00	0,00	0,00	0,00	0,00	0,00	0,00
23	Immobilisations en cours	870 069,86	0,00	0,00	0,00	0,00	0,00	0,00	0,00
2313	Constructions	808 801,80	0,00	0,00	0,00	0,00	0,00	0,00	0,00
2315	Installat°, matériel et outillage techni	51 238,00	0,00	0,00	0,00	0,00	0,00	0,00	0,00
2316	Restauration collections, oeuvres d'art	1 844,03	0,00	0,00	0,00	0,00	0,00	0,00	0,00
238	Avances versées commandes immo. incorp.	8 186,03	0,00	0,00	0,00	0,00	0,00	0,00	0,00
26	Participat° et créances rattachées	0,00	0,00	0,00	0,00	0,00	0,00	0,00	0,00
27	Autres immobilisations financières	0,00	0,00	0,00	0,00	0,00	0,00	0,00	0,00
Opérations d'équipement		0,00	0,00	0,00	0,00	0,00	0,00	0,00	0,00
Opérations pour compte de tiers		0,00	0,00	0,00	0,00	0,00	0,00	0,00	0,00
Restes à réaliser au 31/12		759 687,56	0,00	0,00	0,00	0,00	0,00	0,00	0,00
RECETTES (2)		1 110 458,23	0,00	0,00	0,00	0,00	0,00	0,00	0,00
Réalisations		931 107,23	0,00	0,00	0,00	0,00	0,00	0,00	0,00
001	Solde d'exécution sect° d'investissement	0,00	0,00	0,00	0,00	0,00	0,00	0,00	0,00
010	Stocks	0,00	0,00	0,00	0,00	0,00	0,00	0,00	0,00
040	Opérat° ordre transfert entre sections	0,00	0,00	0,00	0,00	0,00	0,00	0,00	0,00

MAIRIE DES PENNES MIRABEAU - COMMUNE DES PENNES MIRABEAU - CA - 2023

(1)	Libellé	Sous-fonction 02							Sous-fonction 04	
		020 Administrat° générale collectivité	021 Assemblée locale	022 Administration générale de l'état	023 Information, communication, publicité	024 Fêtes et cérémonies	025 Aides aux assoc. (non classées ailleurs)	026 Cimetières et pompes funèbres	041 Subvention globale	048 Autres act° de coopérat° décentralisée
192	Plus ou moins-values sur cession immo.	0,00	0,00	0,00	0,00	0,00	0,00	0,00	0,00	0,00
2111	Terrains nus	0,00	0,00	0,00	0,00	0,00	0,00	0,00	0,00	0,00
2802	Frais liés à la réalisation des document	0,00	0,00	0,00	0,00	0,00	0,00	0,00	0,00	0,00
28031	Frais d'études	0,00	0,00	0,00	0,00	0,00	0,00	0,00	0,00	0,00
2804132	Subv. Dpt : Bâtiments, installations	0,00	0,00	0,00	0,00	0,00	0,00	0,00	0,00	0,00
28041582	GFP : Bâtiments, installations	0,00	0,00	0,00	0,00	0,00	0,00	0,00	0,00	0,00
28041642	IC : Bâtiments, installations	0,00	0,00	0,00	0,00	0,00	0,00	0,00	0,00	0,00
280422	Privé : Bâtiments, installations	0,00	0,00	0,00	0,00	0,00	0,00	0,00	0,00	0,00
28051	Concessions et droits similaires	0,00	0,00	0,00	0,00	0,00	0,00	0,00	0,00	0,00
28121	Plantations d'arbres et d'arbustes	0,00	0,00	0,00	0,00	0,00	0,00	0,00	0,00	0,00
28132	Immeubles de rapport	0,00	0,00	0,00	0,00	0,00	0,00	0,00	0,00	0,00
28138	Autres constructions	0,00	0,00	0,00	0,00	0,00	0,00	0,00	0,00	0,00
28152	Installations de voirie	0,00	0,00	0,00	0,00	0,00	0,00	0,00	0,00	0,00
281533	Réseaux câblés	0,00	0,00	0,00	0,00	0,00	0,00	0,00	0,00	0,00
281568	Autres matériels, outillages incendie	0,00	0,00	0,00	0,00	0,00	0,00	0,00	0,00	0,00
281578	Autre matériel et outillage de voirie	0,00	0,00	0,00	0,00	0,00	0,00	0,00	0,00	0,00
28158	Autres installat°, matériel et outillage	0,00	0,00	0,00	0,00	0,00	0,00	0,00	0,00	0,00
28181	Installations générales, aménagt divers	0,00	0,00	0,00	0,00	0,00	0,00	0,00	0,00	0,00
28182	Matériel de transport	0,00	0,00	0,00	0,00	0,00	0,00	0,00	0,00	0,00
28183	Matériel de bureau et informatique	0,00	0,00	0,00	0,00	0,00	0,00	0,00	0,00	0,00
28184	Mobilier	0,00	0,00	0,00	0,00	0,00	0,00	0,00	0,00	0,00
28185	Cheptel	0,00	0,00	0,00	0,00	0,00	0,00	0,00	0,00	0,00
28188	Autres immo. corporelles	0,00	0,00	0,00	0,00	0,00	0,00	0,00	0,00	0,00
041	Opérations patrimoniales	0,00	0,00	0,00	0,00	0,00	0,00	0,00	0,00	0,00
2031	Frais d'études	0,00	0,00	0,00	0,00	0,00	0,00	0,00	0,00	0,00
2118	Autres terrains	0,00	0,00	0,00	0,00	0,00	0,00	0,00	0,00	0,00
238	Avances versées commandes immo. incorp.	0,00	0,00	0,00	0,00	0,00	0,00	0,00	0,00	0,00
10	Dotations, fonds divers et réserves	0,00	0,00	0,00	0,00	0,00	0,00	0,00	0,00	0,00

MAIRIE DES PENNES MIRABEAU - COMMUNE DES PENNES MIRABEAU - CA - 2023

(1)	Libellé	Sous-fonction 02							Sous-fonction 04	
		020 Administrat° générale collectivité	021 Assemblée locale	022 Administration générale de l'état	023 Information, communication, publicité	024 Fêtes et cérémonies	025 Aides aux assoc. (non classées ailleurs)	026 Cimetières et pompes funèbres	041 Subvention globale	048 Autres act° de coopérat° décentralisée
10222	FCTVA	0,00	0,00	0,00	0,00	0,00	0,00	0,00	0,00	0,00
10226	Taxe d'aménagement	0,00	0,00	0,00	0,00	0,00	0,00	0,00	0,00	0,00
13	Subventions d'investissement	931 107,23	0,00	0,00	0,00	0,00	0,00	0,00	0,00	0,00
1311	Subv. transf. Etat et établ. Nationaux	2 227,20	0,00	0,00	0,00	0,00	0,00	0,00	0,00	0,00
1313	Subv. transf. Départements	0,00	0,00	0,00	0,00	0,00	0,00	0,00	0,00	0,00
1323	Subv. non transf. Départements	263 997,00	0,00	0,00	0,00	0,00	0,00	0,00	0,00	0,00
13251	Subv. non transf. GFP de rattachement	664 883,03	0,00	0,00	0,00	0,00	0,00	0,00	0,00	0,00
1342	Amendes de police non transférable	0,00	0,00	0,00	0,00	0,00	0,00	0,00	0,00	0,00
16	Emprunts et dettes assimilées	0,00	0,00	0,00	0,00	0,00	0,00	0,00	0,00	0,00
165	Dépôts et cautionnements reçus	0,00	0,00	0,00	0,00	0,00	0,00	0,00	0,00	0,00
18	Compte de liaison : affectat° (BA,régie)	0,00	0,00	0,00	0,00	0,00	0,00	0,00	0,00	0,00
20	Immobilisations incorporelles	0,00	0,00	0,00	0,00	0,00	0,00	0,00	0,00	0,00
204	Subventions d'équipement versées	0,00	0,00	0,00	0,00	0,00	0,00	0,00	0,00	0,00
21	Immobilisations corporelles	0,00	0,00	0,00	0,00	0,00	0,00	0,00	0,00	0,00
22	Immobilisations reçues en affectation	0,00	0,00	0,00	0,00	0,00	0,00	0,00	0,00	0,00
23	Immobilisations en cours	0,00	0,00	0,00	0,00	0,00	0,00	0,00	0,00	0,00
26	Participat° et créances rattachées	0,00	0,00	0,00	0,00	0,00	0,00	0,00	0,00	0,00
27	Autres immobilisations financières	0,00	0,00	0,00	0,00	0,00	0,00	0,00	0,00	0,00
276351	Créance GFP de rattachement	0,00	0,00	0,00	0,00	0,00	0,00	0,00	0,00	0,00
Opérations pour compte de tiers		0,00	0,00	0,00	0,00	0,00	0,00	0,00	0,00	0,00
Restes à réaliser au 31/12		179 351,00	0,00	0,00	0,00	0,00	0,00	0,00	0,00	0,00
SOLDE (2)		-1 470 249,49	0,00	0,00	0,00	0,00	0,00	0,00	0,00	0,00

(1) Pour le croisement par nature, le détail est fait selon le niveau de vote choisi par l'assemblée délibérante (chapitre, article ou article spécialisé).

(2) Le solde correspond à la différence entre les recettes et les dépenses. Les dépenses et les recettes correspondent à la somme des dépenses et des recettes de l'exercice ainsi que des restes à réaliser et des reports (lignes budgétaires 001 et 002). Les lignes reports 001 et 002 apparaissent à la colonne 01-Non ventilables.

IV – ANNEXES	IV
ELEMENTS DU BILAN PRESENTATION CROISEE PAR FONCTION – DETAIL INVESTISSEMENT	A1.2

FONCTION 1 – Sécurité et salubrité publiques

(1)	Libellé	11 Sécurité intérieure	12 Hygiène et salubrité publique	Total
DEPENSES (2)		354 480,35	0,00	354 480,35
Réalizations		198 922,82	0,00	198 922,82
001	Solde d'exécution sect° d'investissement	0,00	0,00	0,00
010	Stocks	0,00	0,00	0,00
040	Opérat° ordre transfert entre sections	0,00	0,00	0,00
041	Opérations patrimoniales	0,00	0,00	0,00
10	Dotations, fonds divers et réserves	0,00	0,00	0,00
13	Subventions d'investissement	0,00	0,00	0,00
16	Emprunts et dettes assimilées	0,00	0,00	0,00
18	Compte de liaison : affectat° (BA,régie)	0,00	0,00	0,00
20	Immobilisations incorporelles	6 575,78	0,00	6 575,78
2031	Frais d'études	1 097,97	0,00	1 097,97
2051	Concessions, droits similaires	5 477,81	0,00	5 477,81
204	Subventions d'équipement versées	0,00	0,00	0,00
21	Immobilisations corporelles	181 971,20	0,00	181 971,20
21568	Autres matériels, outillages incendie	21 146,90	0,00	21 146,90
2182	Matériel de transport	25 405,60	0,00	25 405,60
2183	Matériel de bureau et informatique	126 879,04	0,00	126 879,04
2184	Mobilier	260,00	0,00	260,00
2188	Autres immobilisations corporelles	8 279,66	0,00	8 279,66
22	Immobilisations reçues en affectation	0,00	0,00	0,00
23	Immobilisations en cours	10 375,84	0,00	10 375,84
2313	Constructions	10 375,84	0,00	10 375,84
26	Participat° et créances rattachées	0,00	0,00	0,00
27	Autres immobilisations financières	0,00	0,00	0,00
Opérations d'équipement		0,00	0,00	0,00
Opérations pour compte de tiers		0,00	0,00	0,00
Restes à réaliser au 31/12		155 557,53	0,00	155 557,53
RECETTES (2)		96 791,00	35 746,00	132 537,00
Réalizations		13 353,00	35 746,00	49 099,00
001	Solde d'exécution sect° d'investissement	0,00	0,00	0,00

MAIRIE DES PENNES MIRABEAU - COMMUNE DES PENNES MIRABEAU - CA - 2023

(1)	Libellé	11 Sécurité intérieure	12 Hygiène et salubrité publique	Total
010	Stocks	0,00	0,00	0,00
040	Opérat° ordre transfert entre sections	0,00	0,00	0,00
041	Opérations patrimoniales	0,00	0,00	0,00
10	Dotations, fonds divers et réserves	0,00	0,00	0,00
13	Subventions d'investissement	13 353,00	35 746,00	49 099,00
1312	Subv. transf. Régions	0,00	0,00	0,00
1321	Subv. non transf. Etat, établ. nationaux	13 353,00	0,00	13 353,00
1322	Subv. non transf. Régions	0,00	0,00	0,00
1323	Subv. non transf. Départements	0,00	35 746,00	35 746,00
16	Emprunts et dettes assimilées	0,00	0,00	0,00
18	Compte de liaison : affectat° (BA,régie)	0,00	0,00	0,00
20	Immobilisations incorporelles	0,00	0,00	0,00
204	Subventions d'équipement versées	0,00	0,00	0,00
21	Immobilisations corporelles	0,00	0,00	0,00
22	Immobilisations reçues en affectation	0,00	0,00	0,00
23	Immobilisations en cours	0,00	0,00	0,00
26	Participat° et créances rattachées	0,00	0,00	0,00
27	Autres immobilisations financières	0,00	0,00	0,00
Opérations pour compte de tiers		0,00	0,00	0,00
Restes à réaliser au 31/12		83 438,00	0,00	83 438,00
SOLDE (2)		-257 689,35	35 746,00	-221 943,35

(1)	Libellé	Sous-fonction 11				
		110 Services communs	111 Police nationale	112 Police municipale	113 Pompiers, incendies et secours	114 Autres services de protection civile
DEPENSES (2)		149 583,83	0,00	55 285,64	149 610,88	0,00
Réalizations		125 878,80	0,00	53 329,10	19 714,92	0,00
001	Solde d'exécution sect° d'investissement	0,00	0,00	0,00	0,00	0,00
010	Stocks	0,00	0,00	0,00	0,00	0,00
040	Opérat° ordre transfert entre sections	0,00	0,00	0,00	0,00	0,00
041	Opérations patrimoniales	0,00	0,00	0,00	0,00	0,00
10	Dotations, fonds divers et réserves	0,00	0,00	0,00	0,00	0,00
13	Subventions d'investissement	0,00	0,00	0,00	0,00	0,00
16	Emprunts et dettes assimilées	0,00	0,00	0,00	0,00	0,00
18	Compte de liaison : affectat° (BA,régie)	0,00	0,00	0,00	0,00	0,00
20	Immobilisations incorporelles	0,00	0,00	6 575,78	0,00	0,00
2031	Frais d'études	0,00	0,00	1 097,97	0,00	0,00
2051	Concessions, droits similaires	0,00	0,00	5 477,81	0,00	0,00
204	Subventions d'équipement versées	0,00	0,00	0,00	0,00	0,00

MAIRIE DES PENNES MIRABEAU - COMMUNE DES PENNES MIRABEAU - CA - 2023

(1)	Libellé	Sous-fonction 11				
		110 Services communs	111 Police nationale	112 Police municipale	113 Pompiers, incendies et secours	114 Autres services de protection civile
21	Immobilisations corporelles	125 878,80	0,00	36 377,48	19 714,92	0,00
21568	Autres matériels, outillages incendie	1 431,98	0,00	0,00	19 714,92	0,00
2182	Matériel de transport	0,00	0,00	25 405,60	0,00	0,00
2183	Matériel de bureau et informatique	124 446,82	0,00	2 432,22	0,00	0,00
2184	Mobilier	0,00	0,00	260,00	0,00	0,00
2188	Autres immobilisations corporelles	0,00	0,00	8 279,66	0,00	0,00
22	Immobilisations reçues en affectation	0,00	0,00	0,00	0,00	0,00
23	Immobilisations en cours	0,00	0,00	10 375,84	0,00	0,00
2313	Constructions	0,00	0,00	10 375,84	0,00	0,00
26	Participat° et créances rattachées	0,00	0,00	0,00	0,00	0,00
27	Autres immobilisations financières	0,00	0,00	0,00	0,00	0,00
Opérations d'équipement		0,00	0,00	0,00	0,00	0,00
Opérations pour compte de tiers		0,00	0,00	0,00	0,00	0,00
Restes à réaliser au 31/12		23 705,03	0,00	1 956,54	129 895,96	0,00
RECETTES (2)		0,00	50 000,00	9 189,00	0,00	0,00
Réalizations		0,00	0,00	0,00	0,00	0,00
001	Solde d'exécution sect° d'investissement	0,00	0,00	0,00	0,00	0,00
010	Stocks	0,00	0,00	0,00	0,00	0,00
040	Opérat° ordre transfert entre sections	0,00	0,00	0,00	0,00	0,00
041	Opérations patrimoniales	0,00	0,00	0,00	0,00	0,00
10	Dotations, fonds divers et réserves	0,00	0,00	0,00	0,00	0,00
13	Subventions d'investissement	0,00	0,00	0,00	0,00	0,00
1312	Subv. transf. Régions	0,00	0,00	0,00	0,00	0,00
1321	Subv. non transf. Etat, établ. nationaux	0,00	0,00	0,00	0,00	0,00
1322	Subv. non transf. Régions	0,00	0,00	0,00	0,00	0,00
1323	Subv. non transf. Départements	0,00	0,00	0,00	0,00	0,00
16	Emprunts et dettes assimilées	0,00	0,00	0,00	0,00	0,00
18	Compte de liaison : affectat° (BA,régie)	0,00	0,00	0,00	0,00	0,00
20	Immobilisations incorporelles	0,00	0,00	0,00	0,00	0,00
204	Subventions d'équipement versées	0,00	0,00	0,00	0,00	0,00
21	Immobilisations corporelles	0,00	0,00	0,00	0,00	0,00
22	Immobilisations reçues en affectation	0,00	0,00	0,00	0,00	0,00
23	Immobilisations en cours	0,00	0,00	0,00	0,00	0,00
26	Participat° et créances rattachées	0,00	0,00	0,00	0,00	0,00
27	Autres immobilisations financières	0,00	0,00	0,00	0,00	0,00
Opérations pour compte de tiers		0,00	0,00	0,00	0,00	0,00
Restes à réaliser au 31/12		0,00	50 000,00	9 189,00	0,00	0,00
SOLDE (2)		-149 583,83	50 000,00	-46 096,64	-149 610,88	0,00

(1) Pour le croisement par nature, le détail est fait selon le niveau de vote choisi par l'assemblée délibérante (chapitre, article ou article spécialisé).

(2) Le solde correspond à la différence entre les recettes et les dépenses. Les dépenses et les recettes correspondent à la somme des dépenses et des recettes de l'exercice ainsi que des restes à réaliser et des reports (lignes budgétaires 001 et 002). Les lignes reports 001 et 002 apparaissent à la colonne 01-Non ventilables.

IV – ANNEXES	IV
ELEMENTS DU BILAN PRESENTATION CROISEE PAR FONCTION – DETAIL INVESTISSEMENT	A1.2

FONCTION 2 – Enseignement - Formation

(1)	Libellé	20 Services communs	21 Enseignement du premier degré	22 Enseignement du deuxième degré	23 Enseignement supérieur	24 Formation continue	25 Services annexes de l'enseignement	Total
DEPENSES (2)		0,00	1 340 006,13	0,00	0,00	0,00	204 536,60	1 544 542,73
Réalizations		0,00	1 238 808,92	0,00	0,00	0,00	204 536,60	1 443 345,52
001	Solde d'exécution sect° d'investissement	0,00	0,00	0,00	0,00	0,00	0,00	0,00
010	Stocks	0,00	0,00	0,00	0,00	0,00	0,00	0,00
040	Opérat° ordre transfert entre sections	0,00	0,00	0,00	0,00	0,00	0,00	0,00
041	Opérations patrimoniales	0,00	0,00	0,00	0,00	0,00	0,00	0,00
10	Dotations, fonds divers et réserves	0,00	0,00	0,00	0,00	0,00	0,00	0,00
13	Subventions d'investissement	0,00	0,00	0,00	0,00	0,00	0,00	0,00
16	Emprunts et dettes assimilées	0,00	0,00	0,00	0,00	0,00	0,00	0,00
18	Compte de liaison : affectat° (BA,régie)	0,00	0,00	0,00	0,00	0,00	0,00	0,00
20	Immobilisations incorporelles	0,00	81 088,82	0,00	0,00	0,00	0,00	81 088,82
2031	Frais d'études	0,00	81 088,82	0,00	0,00	0,00	0,00	81 088,82
204	Subventions d'équipement versées	0,00	0,00	0,00	0,00	0,00	0,00	0,00
21	Immobilisations corporelles	0,00	72 338,86	0,00	0,00	0,00	113 271,39	185 610,25
2184	Mobilier	0,00	7 595,84	0,00	0,00	0,00	0,00	7 595,84
2188	Autres immobilisations corporelles	0,00	64 743,02	0,00	0,00	0,00	113 271,39	178 014,41
22	Immobilisations reçues en affectation	0,00	0,00	0,00	0,00	0,00	0,00	0,00
23	Immobilisations en cours	0,00	1 085 381,24	0,00	0,00	0,00	91 265,21	1 176 646,45
2313	Constructions	0,00	1 085 381,24	0,00	0,00	0,00	91 265,21	1 176 646,45
26	Participat° et créances rattachées	0,00	0,00	0,00	0,00	0,00	0,00	0,00
27	Autres immobilisations financières	0,00	0,00	0,00	0,00	0,00	0,00	0,00
Opérations d'équipement		0,00	0,00	0,00	0,00	0,00	0,00	0,00
Opérations pour compte de tiers		0,00	0,00	0,00	0,00	0,00	0,00	0,00
Restes à réaliser au 31/12		0,00	101 197,21	0,00	0,00	0,00	0,00	101 197,21
RECETTES (2)		0,00	345 421,25	0,00	0,00	0,00	0,00	345 421,25
Réalizations		0,00	63 715,25	0,00	0,00	0,00	0,00	63 715,25
001	Solde d'exécution sect° d'investissement	0,00	0,00	0,00	0,00	0,00	0,00	0,00
010	Stocks	0,00	0,00	0,00	0,00	0,00	0,00	0,00
040	Opérat° ordre transfert entre sections	0,00	0,00	0,00	0,00	0,00	0,00	0,00
041	Opérations patrimoniales	0,00	0,00	0,00	0,00	0,00	0,00	0,00

MAIRIE DES PENNES MIRABEAU - COMMUNE DES PENNES MIRABEAU - CA - 2023

(1)	Libellé	20 Services communs	21 Enseignement du premier degré	22 Enseignement du deuxième degré	23 Enseignement supérieur	24 Formation continue	25 Services annexes de l'enseignement	Total
10	Dotations, fonds divers et réserves	0,00	0,00	0,00	0,00	0,00	0,00	0,00
13	Subventions d'investissement	0,00	63 715,25	0,00	0,00	0,00	0,00	63 715,25
1311	Subv. transf. Etat et établ. Nationaux	0,00	52 565,25	0,00	0,00	0,00	0,00	52 565,25
1313	Subv. transf. Départements	0,00	11 150,00	0,00	0,00	0,00	0,00	11 150,00
1322	Subv. non transf. Régions	0,00	0,00	0,00	0,00	0,00	0,00	0,00
1323	Subv. non transf. Départements	0,00	0,00	0,00	0,00	0,00	0,00	0,00
16	Emprunts et dettes assimilées	0,00	0,00	0,00	0,00	0,00	0,00	0,00
18	Compte de liaison : affectat° (BA,régie)	0,00	0,00	0,00	0,00	0,00	0,00	0,00
20	Immobilisations incorporelles	0,00	0,00	0,00	0,00	0,00	0,00	0,00
204	Subventions d'équipement versées	0,00	0,00	0,00	0,00	0,00	0,00	0,00
21	Immobilisations corporelles	0,00	0,00	0,00	0,00	0,00	0,00	0,00
22	Immobilisations reçues en affectation	0,00	0,00	0,00	0,00	0,00	0,00	0,00
23	Immobilisations en cours	0,00	0,00	0,00	0,00	0,00	0,00	0,00
26	Participat° et créances rattachées	0,00	0,00	0,00	0,00	0,00	0,00	0,00
27	Autres immobilisations financières	0,00	0,00	0,00	0,00	0,00	0,00	0,00
Opérations pour compte de tiers		0,00	0,00	0,00	0,00	0,00	0,00	0,00
Restes à réaliser au 31/12		0,00	281 706,00	0,00	0,00	0,00	0,00	281 706,00
SOLDE (2)		0,00	-994 584,88	0,00	0,00	0,00	-204 536,60	-1 199 121,48

(1)	Libellé	Sous-fonction 21			Sous-fonction 25				
		211 Ecoles maternelles	212 Ecoles primaires	213 Classes regroupées	251 Hébergement et restauration scolaire	252 Transports scolaires	253 Sport scolaire	254 Médecine scolaire	255 Classes de découverte et autres services
DEPENSES (2)		10 311,80	6 082,40	1 323 611,93	204 536,60	0,00	0,00	0,00	0,00
Réalizations		10 149,45	2 659,61	1 225 999,86	204 536,60	0,00	0,00	0,00	0,00
001	Solde d'exécution sect° d'investissement	0,00	0,00	0,00	0,00	0,00	0,00	0,00	0,00
010	Stocks	0,00	0,00	0,00	0,00	0,00	0,00	0,00	0,00
040	Opérat° ordre transfert entre sections	0,00	0,00	0,00	0,00	0,00	0,00	0,00	0,00
041	Opérations patrimoniales	0,00	0,00	0,00	0,00	0,00	0,00	0,00	0,00
10	Dotations, fonds divers et réserves	0,00	0,00	0,00	0,00	0,00	0,00	0,00	0,00
13	Subventions d'investissement	0,00	0,00	0,00	0,00	0,00	0,00	0,00	0,00
16	Emprunts et dettes assimilées	0,00	0,00	0,00	0,00	0,00	0,00	0,00	0,00
18	Compte de liaison : affectat° (BA,régie)	0,00	0,00	0,00	0,00	0,00	0,00	0,00	0,00
20	Immobilisations incorporelles	0,00	0,00	81 088,82	0,00	0,00	0,00	0,00	0,00
2031	Frais d'études	0,00	0,00	81 088,82	0,00	0,00	0,00	0,00	0,00
204	Subventions d'équipement versées	0,00	0,00	0,00	0,00	0,00	0,00	0,00	0,00
21	Immobilisations corporelles	10 149,45	2 659,61	59 529,80	113 271,39	0,00	0,00	0,00	0,00
2184	Mobilier	6 188,83	1 407,01	0,00	0,00	0,00	0,00	0,00	0,00

MAIRIE DES PENNES MIRABEAU - COMMUNE DES PENNES MIRABEAU - CA - 2023

(1)	Libellé	Sous-fonction 21			Sous-fonction 25				
		211 Ecoles maternelles	212 Ecoles primaires	213 Classes regroupées	251 Hébergement et restauration scolaire	252 Transports scolaires	253 Sport scolaire	254 Médecine scolaire	255 Classes de découverte et autres services
2188	Autres immobilisations corporelles	3 960,62	1 252,60	59 529,80	113 271,39	0,00	0,00	0,00	0,00
22	Immobilisations reçues en affectation	0,00	0,00	0,00	0,00	0,00	0,00	0,00	0,00
23	Immobilisations en cours	0,00	0,00	1 085 381,24	91 265,21	0,00	0,00	0,00	0,00
2313	Constructions	0,00	0,00	1 085 381,24	91 265,21	0,00	0,00	0,00	0,00
26	Participat° et créances rattachées	0,00	0,00	0,00	0,00	0,00	0,00	0,00	0,00
27	Autres immobilisations financières	0,00	0,00	0,00	0,00	0,00	0,00	0,00	0,00
Opérations d'équipement		0,00	0,00	0,00	0,00	0,00	0,00	0,00	0,00
Opérations pour compte de tiers		0,00	0,00	0,00	0,00	0,00	0,00	0,00	0,00
Restes à réaliser au 31/12		162,35	3 422,79	97 612,07	0,00	0,00	0,00	0,00	0,00
RECETTES (2)		0,00	145 421,25	200 000,00	0,00	0,00	0,00	0,00	0,00
Réalizations		0,00	63 715,25	0,00	0,00	0,00	0,00	0,00	0,00
001	Solde d'exécution sect° d'investissement	0,00	0,00	0,00	0,00	0,00	0,00	0,00	0,00
010	Stocks	0,00	0,00	0,00	0,00	0,00	0,00	0,00	0,00
040	Opérat° ordre transfert entre sections	0,00	0,00	0,00	0,00	0,00	0,00	0,00	0,00
041	Opérations patrimoniales	0,00	0,00	0,00	0,00	0,00	0,00	0,00	0,00
10	Dotations, fonds divers et réserves	0,00	0,00	0,00	0,00	0,00	0,00	0,00	0,00
13	Subventions d'investissement	0,00	63 715,25	0,00	0,00	0,00	0,00	0,00	0,00
1311	Subv. transf. Etat et établ. Nationaux	0,00	52 565,25	0,00	0,00	0,00	0,00	0,00	0,00
1313	Subv. transf. Départements	0,00	11 150,00	0,00	0,00	0,00	0,00	0,00	0,00
1322	Subv. non transf. Régions	0,00	0,00	0,00	0,00	0,00	0,00	0,00	0,00
1323	Subv. non transf. Départements	0,00	0,00	0,00	0,00	0,00	0,00	0,00	0,00
16	Emprunts et dettes assimilées	0,00	0,00	0,00	0,00	0,00	0,00	0,00	0,00
18	Compte de liaison : affectat° (BA,régie)	0,00	0,00	0,00	0,00	0,00	0,00	0,00	0,00
20	Immobilisations incorporelles	0,00	0,00	0,00	0,00	0,00	0,00	0,00	0,00
204	Subventions d'équipement versées	0,00	0,00	0,00	0,00	0,00	0,00	0,00	0,00
21	Immobilisations corporelles	0,00	0,00	0,00	0,00	0,00	0,00	0,00	0,00
22	Immobilisations reçues en affectation	0,00	0,00	0,00	0,00	0,00	0,00	0,00	0,00
23	Immobilisations en cours	0,00	0,00	0,00	0,00	0,00	0,00	0,00	0,00
26	Participat° et créances rattachées	0,00	0,00	0,00	0,00	0,00	0,00	0,00	0,00
27	Autres immobilisations financières	0,00	0,00	0,00	0,00	0,00	0,00	0,00	0,00
Opérations pour compte de tiers		0,00	0,00	0,00	0,00	0,00	0,00	0,00	0,00
Restes à réaliser au 31/12		0,00	81 706,00	200 000,00	0,00	0,00	0,00	0,00	0,00
SOLDE (2)		-10 311,80	139 338,85	-1 123 611,93	-204 536,60	0,00	0,00	0,00	0,00

(1) Pour le croisement par nature, le détail est fait selon le niveau de vote choisi par l'assemblée délibérante (chapitre, article ou article spécialisé).

(2) Le solde correspond à la différence entre les recettes et les dépenses. Les dépenses et les recettes correspondent à la somme des dépenses et des recettes de l'exercice ainsi que des restes à réaliser et des reports (lignes budgétaires 001 et 002). Les lignes reports 001 et 002 apparaissent à la colonne 01-Non ventilables.

IV – ANNEXES	IV
ELEMENTS DU BILAN PRESENTATION CROISEE PAR FONCTION – DETAIL INVESTISSEMENT	A1.2

FONCTION 3 – Culture

(1)	Libellé	30 Services communs	31 Expression artistique	32 Conservation et diffusion des patrimoine	33 Action culturelle	Total
DEPENSES (2)		0,00	87 354,61	2 638 118,44	896 894,70	3 622 367,75
Réalizations		0,00	87 354,61	119 926,45	876 571,74	1 083 852,80
001	Solde d'exécution sect° d'investissement	0,00	0,00	0,00	0,00	0,00
010	Stocks	0,00	0,00	0,00	0,00	0,00
040	Opérat° ordre transfert entre sections	0,00	0,00	0,00	0,00	0,00
041	Opérations patrimoniales	0,00	0,00	0,00	0,00	0,00
10	Dotations, fonds divers et réserves	0,00	0,00	0,00	0,00	0,00
13	Subventions d'investissement	0,00	0,00	0,00	0,00	0,00
16	Emprunts et dettes assimilées	0,00	0,00	0,00	0,00	0,00
18	Compte de liaison : affectat° (BA,régie)	0,00	0,00	0,00	0,00	0,00
20	Immobilisations incorporelles	0,00	2 790,00	105 826,00	5 760,00	114 376,00
2031	Frais d'études	0,00	2 790,00	105 826,00	5 760,00	114 376,00
204	Subventions d'équipement versées	0,00	0,00	0,00	0,00	0,00
21	Immobilisations corporelles	0,00	16 519,65	10 307,00	30 395,89	57 222,54
2158	Autres inst.,matériel,outil. techniques	0,00	0,00	8 042,28	0,00	8 042,28
2184	Mobilier	0,00	0,00	994,82	6 004,46	6 999,28
2188	Autres immobilisations corporelles	0,00	16 519,65	1 269,90	24 391,43	42 180,98
22	Immobilisations reçues en affectation	0,00	0,00	0,00	0,00	0,00
23	Immobilisations en cours	0,00	68 044,96	3 793,45	840 415,85	912 254,26
2313	Constructions	0,00	68 044,96	0,00	840 415,85	908 460,81
2315	Installat°, matériel et outillage techni	0,00	0,00	3 793,45	0,00	3 793,45
26	Participat° et créances rattachées	0,00	0,00	0,00	0,00	0,00
27	Autres immobilisations financières	0,00	0,00	0,00	0,00	0,00
Opérations d'équipement		0,00	0,00	0,00	0,00	0,00
Opérations pour compte de tiers		0,00	0,00	0,00	0,00	0,00
Restes à réaliser au 31/12		0,00	0,00	2 518 191,99	20 322,96	2 538 514,95
RECETTES (2)		0,00	14 718,00	0,00	0,00	14 718,00
Réalizations		0,00	0,00	0,00	0,00	0,00
001	Solde d'exécution sect° d'investissement	0,00	0,00	0,00	0,00	0,00
010	Stocks	0,00	0,00	0,00	0,00	0,00

MAIRIE DES PENNES MIRABEAU - COMMUNE DES PENNES MIRABEAU - CA - 2023

(1)	Libellé	30 Services communs	31 Expression artistique	32 Conservation et diffusion des patrimoine	33 Action culturelle	Total
040	Opérat° ordre transfert entre sections	0,00	0,00	0,00	0,00	0,00
041	Opérations patrimoniales	0,00	0,00	0,00	0,00	0,00
10	Dotations, fonds divers et réserves	0,00	0,00	0,00	0,00	0,00
13	Subventions d'investissement	0,00	0,00	0,00	0,00	0,00
1323	Subv. non transf. Départements	0,00	0,00	0,00	0,00	0,00
16	Emprunts et dettes assimilées	0,00	0,00	0,00	0,00	0,00
18	Compte de liaison : affectat° (BA,régie)	0,00	0,00	0,00	0,00	0,00
20	Immobilisations incorporelles	0,00	0,00	0,00	0,00	0,00
204	Subventions d'équipement versées	0,00	0,00	0,00	0,00	0,00
21	Immobilisations corporelles	0,00	0,00	0,00	0,00	0,00
22	Immobilisations reçues en affectation	0,00	0,00	0,00	0,00	0,00
23	Immobilisations en cours	0,00	0,00	0,00	0,00	0,00
26	Participat° et créances rattachées	0,00	0,00	0,00	0,00	0,00
27	Autres immobilisations financières	0,00	0,00	0,00	0,00	0,00
Opérations pour compte de tiers		0,00	0,00	0,00	0,00	0,00
Restes à réaliser au 31/12		0,00	14 718,00	0,00	0,00	14 718,00
SOLDE (2)		0,00	-72 636,61	-2 638 118,44	-896 894,70	-3 607 649,75

(1)	Libellé	Sous-fonction 31				Sous-fonction 32			
		311 Expression musicale, lyrique et choré.	312 Arts plastiques, activités artistiques	313 Théâtres	314 Cinémas et autres salles de spectacles	321 Bibliothèques et médiathèques	322 Musées	323 Archives	324 Entretien du patrimoine culturel
DEPENSES (2)		4 045,00	0,00	0,00	83 309,61	1 474,81	0,00	0,00	2 636 643,63
Réalizations		4 045,00	0,00	0,00	83 309,61	1 474,81	0,00	0,00	118 451,64
001	Solde d'exécution sect° d'investissement	0,00	0,00	0,00	0,00	0,00	0,00	0,00	0,00
010	Stocks	0,00	0,00	0,00	0,00	0,00	0,00	0,00	0,00
040	Opérat° ordre transfert entre sections	0,00	0,00	0,00	0,00	0,00	0,00	0,00	0,00
041	Opérations patrimoniales	0,00	0,00	0,00	0,00	0,00	0,00	0,00	0,00
10	Dotations, fonds divers et réserves	0,00	0,00	0,00	0,00	0,00	0,00	0,00	0,00
13	Subventions d'investissement	0,00	0,00	0,00	0,00	0,00	0,00	0,00	0,00
16	Emprunts et dettes assimilées	0,00	0,00	0,00	0,00	0,00	0,00	0,00	0,00
18	Compte de liaison : affectat° (BA,régie)	0,00	0,00	0,00	0,00	0,00	0,00	0,00	0,00
20	Immobilisations incorporelles	0,00	0,00	0,00	2 790,00	0,00	0,00	0,00	105 826,00
2031	Frais d'études	0,00	0,00	0,00	2 790,00	0,00	0,00	0,00	105 826,00
204	Subventions d'équipement versées	0,00	0,00	0,00	0,00	0,00	0,00	0,00	0,00
21	Immobilisations corporelles	4 045,00	0,00	0,00	12 474,65	1 474,81	0,00	0,00	8 832,19
2158	Autres inst.,matériel,outil. techniques	0,00	0,00	0,00	0,00	0,00	0,00	0,00	8 042,28
2184	Mobilier	0,00	0,00	0,00	0,00	994,82	0,00	0,00	0,00

MAIRIE DES PENNES MIRABEAU - COMMUNE DES PENNES MIRABEAU - CA - 2023

(1)	Libellé	Sous-fonction 31				Sous-fonction 32			
		311 Expression musicale, lyrique et choré.	312 Arts plastiques, activités artistiques	313 Théâtres	314 Cinémas et autres salles de spectacles	321 Bibliothèques et médiathèques	322 Musées	323 Archives	324 Entretien du patrimoine culturel
2188	Autres immobilisations corporelles	4 045,00	0,00	0,00	12 474,65	479,99	0,00	0,00	789,91
22	Immobilisations reçues en affectation	0,00	0,00	0,00	0,00	0,00	0,00	0,00	0,00
23	Immobilisations en cours	0,00	0,00	0,00	68 044,96	0,00	0,00	0,00	3 793,45
2313	Constructions	0,00	0,00	0,00	68 044,96	0,00	0,00	0,00	0,00
2315	Installat°, matériel et outillage techni	0,00	0,00	0,00	0,00	0,00	0,00	0,00	3 793,45
26	Participat° et créances rattachées	0,00	0,00	0,00	0,00	0,00	0,00	0,00	0,00
27	Autres immobilisations financières	0,00	0,00	0,00	0,00	0,00	0,00	0,00	0,00
Opérations d'équipement		0,00	0,00	0,00	0,00	0,00	0,00	0,00	0,00
Opérations pour compte de tiers		0,00	0,00	0,00	0,00	0,00	0,00	0,00	0,00
Restes à réaliser au 31/12		0,00	0,00	0,00	0,00	0,00	0,00	0,00	2 518 191,99
RECETTES (2)		0,00	0,00	0,00	14 718,00	0,00	0,00	0,00	0,00
Réalizations		0,00	0,00	0,00	0,00	0,00	0,00	0,00	0,00
001	Solde d'exécution sect° d'investissement	0,00	0,00	0,00	0,00	0,00	0,00	0,00	0,00
010	Stocks	0,00	0,00	0,00	0,00	0,00	0,00	0,00	0,00
040	Opérat° ordre transfert entre sections	0,00	0,00	0,00	0,00	0,00	0,00	0,00	0,00
041	Opérations patrimoniales	0,00	0,00	0,00	0,00	0,00	0,00	0,00	0,00
10	Dotations, fonds divers et réserves	0,00	0,00	0,00	0,00	0,00	0,00	0,00	0,00
13	Subventions d'investissement	0,00	0,00	0,00	0,00	0,00	0,00	0,00	0,00
1323	Subv. non transf. Départements	0,00	0,00	0,00	0,00	0,00	0,00	0,00	0,00
16	Emprunts et dettes assimilées	0,00	0,00	0,00	0,00	0,00	0,00	0,00	0,00
18	Compte de liaison : affectat° (BA,régie)	0,00	0,00	0,00	0,00	0,00	0,00	0,00	0,00
20	Immobilisations incorporelles	0,00	0,00	0,00	0,00	0,00	0,00	0,00	0,00
204	Subventions d'équipement versées	0,00	0,00	0,00	0,00	0,00	0,00	0,00	0,00
21	Immobilisations corporelles	0,00	0,00	0,00	0,00	0,00	0,00	0,00	0,00
22	Immobilisations reçues en affectation	0,00	0,00	0,00	0,00	0,00	0,00	0,00	0,00
23	Immobilisations en cours	0,00	0,00	0,00	0,00	0,00	0,00	0,00	0,00
26	Participat° et créances rattachées	0,00	0,00	0,00	0,00	0,00	0,00	0,00	0,00
27	Autres immobilisations financières	0,00	0,00	0,00	0,00	0,00	0,00	0,00	0,00
Opérations pour compte de tiers		0,00	0,00	0,00	0,00	0,00	0,00	0,00	0,00
Restes à réaliser au 31/12		0,00	0,00	0,00	14 718,00	0,00	0,00	0,00	0,00
SOLDE (2)		-4 045,00	0,00	0,00	-68 591,61	-1 474,81	0,00	0,00	-2 636 643,63

(1) Pour le croisement par nature, le détail est fait selon le niveau de vote choisi par l'assemblée délibérante (chapitre, article ou article spécialisé).

(2) Le solde correspond à la différence entre les recettes et les dépenses. Les dépenses et les recettes correspondent à la somme des dépenses et des recettes de l'exercice ainsi que des restes à réaliser et des reports (lignes budgétaires 001 et 002). Les lignes reports 001 et 002 apparaissent à la colonne 01-Non ventilables.

IV – ANNEXES	IV
ELEMENTS DU BILAN PRESENTATION CROISEE PAR FONCTION – DETAIL INVESTISSEMENT	A1.2

FONCTION 4 – Sport et jeunesse

(1)	Libellé	40 Services communs	41 Sports	42 Jeunesse	Total
DEPENSES (2)		5 412,04	496 974,63	92 792,71	595 179,38
Réalizations		5 412,04	296 167,64	90 030,21	391 609,89
001	Solde d'exécution sect° d'investissement	0,00	0,00	0,00	0,00
010	Stocks	0,00	0,00	0,00	0,00
040	Opérat° ordre transfert entre sections	0,00	0,00	0,00	0,00
041	Opérations patrimoniales	0,00	0,00	0,00	0,00
10	Dotations, fonds divers et réserves	0,00	0,00	0,00	0,00
13	Subventions d'investissement	0,00	0,00	0,00	0,00
16	Emprunts et dettes assimilées	0,00	0,00	0,00	0,00
18	Compte de liaison : affectat° (BA,régie)	0,00	0,00	0,00	0,00
20	Immobilisations incorporelles	0,00	201 840,07	0,00	201 840,07
2031	Frais d'études	0,00	201 840,07	0,00	201 840,07
204	Subventions d'équipement versées	0,00	0,00	0,00	0,00
21	Immobilisations corporelles	5 412,04	7 131,60	21 769,23	34 312,87
2158	Autres inst.,matériel,outil. techniques	0,00	0,00	19 403,12	19 403,12
2184	Mobilier	5 412,04	0,00	0,00	5 412,04
2188	Autres immobilisations corporelles	0,00	7 131,60	2 366,11	9 497,71
22	Immobilisations reçues en affectation	0,00	0,00	0,00	0,00
23	Immobilisations en cours	0,00	87 195,97	68 260,98	155 456,95
2312	Agencements et aménagements de terrains	0,00	60 669,43	0,00	60 669,43
2313	Constructions	0,00	26 526,54	68 260,98	94 787,52
26	Participat° et créances rattachées	0,00	0,00	0,00	0,00
27	Autres immobilisations financières	0,00	0,00	0,00	0,00
Opérations d'équipement		0,00	0,00	0,00	0,00
Opérations pour compte de tiers		0,00	0,00	0,00	0,00
Restes à réaliser au 31/12		0,00	200 806,99	2 762,50	203 569,49
RECETTES (2)		0,00	122 655,00	0,00	122 655,00
Réalizations		0,00	0,00	0,00	0,00
001	Solde d'exécution sect° d'investissement	0,00	0,00	0,00	0,00
010	Stocks	0,00	0,00	0,00	0,00
040	Opérat° ordre transfert entre sections	0,00	0,00	0,00	0,00

MAIRIE DES PENNES MIRABEAU - COMMUNE DES PENNES MIRABEAU - CA - 2023

(1)	Libellé	40 Services communs	41 Sports	42 Jeunesse	Total
041	Opérations patrimoniales	0,00	0,00	0,00	0,00
10	Dotations, fonds divers et réserves	0,00	0,00	0,00	0,00
13	Subventions d'investissement	0,00	0,00	0,00	0,00
1323	Subv. non transf. Départements	0,00	0,00	0,00	0,00
16	Emprunts et dettes assimilées	0,00	0,00	0,00	0,00
18	Compte de liaison : affectat° (BA,régie)	0,00	0,00	0,00	0,00
20	Immobilisations incorporelles	0,00	0,00	0,00	0,00
204	Subventions d'équipement versées	0,00	0,00	0,00	0,00
21	Immobilisations corporelles	0,00	0,00	0,00	0,00
22	Immobilisations reçues en affectation	0,00	0,00	0,00	0,00
23	Immobilisations en cours	0,00	0,00	0,00	0,00
26	Participat° et créances rattachées	0,00	0,00	0,00	0,00
27	Autres immobilisations financières	0,00	0,00	0,00	0,00
Opérations pour compte de tiers		0,00	0,00	0,00	0,00
Restes à réaliser au 31/12		0,00	122 655,00	0,00	122 655,00
SOLDE (2)		-5 412,04	-374 319,63	-92 792,71	-472 524,38

(1)	Libellé	Sous-fonction 41					Sous-fonction 42		
		411 Salles de sport, gymnases	412 Stades	413 Piscines	414 Autres équipements sportifs ou de loisir	415 Manifestations sportives	421 Centres de loisirs	422 Autres activités pour les jeunes	423 Colonies de vacances
DEPENSES (2)		291 187,46	75 674,80	0,00	130 112,37	0,00	23 923,66	68 869,05	0,00
Réalizations		217 899,18	12 854,53	0,00	65 413,93	0,00	23 923,66	66 106,55	0,00
001	Solde d'exécution sect° d'investissement	0,00	0,00	0,00	0,00	0,00	0,00	0,00	0,00
010	Stocks	0,00	0,00	0,00	0,00	0,00	0,00	0,00	0,00
040	Opérat° ordre transfert entre sections	0,00	0,00	0,00	0,00	0,00	0,00	0,00	0,00
041	Opérations patrimoniales	0,00	0,00	0,00	0,00	0,00	0,00	0,00	0,00
10	Dotations, fonds divers et réserves	0,00	0,00	0,00	0,00	0,00	0,00	0,00	0,00
13	Subventions d'investissement	0,00	0,00	0,00	0,00	0,00	0,00	0,00	0,00
16	Emprunts et dettes assimilées	0,00	0,00	0,00	0,00	0,00	0,00	0,00	0,00
18	Compte de liaison : affectat° (BA,régie)	0,00	0,00	0,00	0,00	0,00	0,00	0,00	0,00
20	Immobilisations incorporelles	200 023,39	1 816,68	0,00	0,00	0,00	0,00	0,00	0,00
2031	Frais d'études	200 023,39	1 816,68	0,00	0,00	0,00	0,00	0,00	0,00
204	Subventions d'équipement versées	0,00	0,00	0,00	0,00	0,00	0,00	0,00	0,00
21	Immobilisations corporelles	0,00	0,00	0,00	7 131,60	0,00	0,00	21 769,23	0,00
2158	Autres inst.,matériel,outil. techniques	0,00	0,00	0,00	0,00	0,00	0,00	19 403,12	0,00
2184	Mobilier	0,00	0,00	0,00	0,00	0,00	0,00	0,00	0,00
2188	Autres immobilisations corporelles	0,00	0,00	0,00	7 131,60	0,00	0,00	2 366,11	0,00
22	Immobilisations reçues en affectation	0,00	0,00	0,00	0,00	0,00	0,00	0,00	0,00

MAIRIE DES PENNES MIRABEAU - COMMUNE DES PENNES MIRABEAU - CA - 2023

(1)	Libellé	Sous-fonction 41					Sous-fonction 42		
		411 Salles de sport, gymnases	412 Stades	413 Piscines	414 Autres équipements sportifs ou de loisir	415 Manifestations sportives	421 Centres de loisirs	422 Autres activités pour les jeunes	423 Colonies de vacances
23	Immobilisations en cours	17 875,79	11 037,85	0,00	58 282,33	0,00	23 923,66	44 337,32	0,00
2312	Agencements et aménagements de terrains	0,00	11 037,85	0,00	49 631,58	0,00	0,00	0,00	0,00
2313	Constructions	17 875,79	0,00	0,00	8 650,75	0,00	23 923,66	44 337,32	0,00
26	Participat° et créances rattachées	0,00	0,00	0,00	0,00	0,00	0,00	0,00	0,00
27	Autres immobilisations financières	0,00	0,00	0,00	0,00	0,00	0,00	0,00	0,00
Opérations d'équipement		0,00	0,00	0,00	0,00	0,00	0,00	0,00	0,00
Opérations pour compte de tiers		0,00	0,00	0,00	0,00	0,00	0,00	0,00	0,00
Restes à réaliser au 31/12		73 288,28	62 820,27	0,00	64 698,44	0,00	0,00	2 762,50	0,00
RECETTES (2)		63 155,00	0,00	0,00	59 500,00	0,00	0,00	0,00	0,00
Réalizations		0,00	0,00	0,00	0,00	0,00	0,00	0,00	0,00
001	Solde d'exécution sect° d'investissement	0,00	0,00	0,00	0,00	0,00	0,00	0,00	0,00
010	Stocks	0,00	0,00	0,00	0,00	0,00	0,00	0,00	0,00
040	Opérat° ordre transfert entre sections	0,00	0,00	0,00	0,00	0,00	0,00	0,00	0,00
041	Opérations patrimoniales	0,00	0,00	0,00	0,00	0,00	0,00	0,00	0,00
10	Dotations, fonds divers et réserves	0,00	0,00	0,00	0,00	0,00	0,00	0,00	0,00
13	Subventions d'investissement	0,00	0,00	0,00	0,00	0,00	0,00	0,00	0,00
1323	Subv. non transf. Départements	0,00	0,00	0,00	0,00	0,00	0,00	0,00	0,00
16	Emprunts et dettes assimilées	0,00	0,00	0,00	0,00	0,00	0,00	0,00	0,00
18	Compte de liaison : affectat° (BA,régie)	0,00	0,00	0,00	0,00	0,00	0,00	0,00	0,00
20	Immobilisations incorporelles	0,00	0,00	0,00	0,00	0,00	0,00	0,00	0,00
204	Subventions d'équipement versées	0,00	0,00	0,00	0,00	0,00	0,00	0,00	0,00
21	Immobilisations corporelles	0,00	0,00	0,00	0,00	0,00	0,00	0,00	0,00
22	Immobilisations reçues en affectation	0,00	0,00	0,00	0,00	0,00	0,00	0,00	0,00
23	Immobilisations en cours	0,00	0,00	0,00	0,00	0,00	0,00	0,00	0,00
26	Participat° et créances rattachées	0,00	0,00	0,00	0,00	0,00	0,00	0,00	0,00
27	Autres immobilisations financières	0,00	0,00	0,00	0,00	0,00	0,00	0,00	0,00
Opérations pour compte de tiers		0,00	0,00	0,00	0,00	0,00	0,00	0,00	0,00
Restes à réaliser au 31/12		63 155,00	0,00	0,00	59 500,00	0,00	0,00	0,00	0,00
SOLDE (2)		-228 032,46	-75 674,80	0,00	-70 612,37	0,00	-23 923,66	-68 869,05	0,00

(1) Pour le croisement par nature, le détail est fait selon le niveau de vote choisi par l'assemblée délibérante (chapitre, article ou article spécialisé).

(2) Le solde correspond à la différence entre les recettes et les dépenses. Les dépenses et les recettes correspondent à la somme des dépenses et des recettes de l'exercice ainsi que des restes à réaliser et des reports (lignes budgétaires 001 et 002). Les lignes reports 001 et 002 apparaissent à la colonne 01-Non ventilables.

IV – ANNEXES	IV
ELEMENTS DU BILAN PRESENTATION CROISEE PAR FONCTION – DETAIL INVESTISSEMENT	A1.2

FONCTION 5 – Interventions sociales et santé

(1)	Libellé	51 Santé	52 Interventions sociales	Total
DEPENSES (2)		0,00	671,91	671,91
Réalizations		0,00	671,91	671,91
001	Solde d'exécution sect° d'investissement	0,00	0,00	0,00
010	Stocks	0,00	0,00	0,00
040	Opérat° ordre transfert entre sections	0,00	0,00	0,00
041	Opérations patrimoniales	0,00	0,00	0,00
10	Dotations, fonds divers et réserves	0,00	0,00	0,00
13	Subventions d'investissement	0,00	0,00	0,00
16	Emprunts et dettes assimilées	0,00	0,00	0,00
18	Compte de liaison : affectat° (BA,régie)	0,00	0,00	0,00
20	Immobilisations incorporelles	0,00	0,00	0,00
204	Subventions d'équipement versées	0,00	0,00	0,00
21	Immobilisations corporelles	0,00	671,91	671,91
2184	Mobilier	0,00	671,91	671,91
22	Immobilisations reçues en affectation	0,00	0,00	0,00
23	Immobilisations en cours	0,00	0,00	0,00
26	Participat° et créances rattachées	0,00	0,00	0,00
27	Autres immobilisations financières	0,00	0,00	0,00
Opérations d'équipement		0,00	0,00	0,00
Opérations pour compte de tiers		0,00	0,00	0,00
Restes à réaliser au 31/12		0,00	0,00	0,00
RECETTES (2)		0,00	74 188,00	74 188,00
Réalizations		0,00	0,00	0,00
001	Solde d'exécution sect° d'investissement	0,00	0,00	0,00
010	Stocks	0,00	0,00	0,00
040	Opérat° ordre transfert entre sections	0,00	0,00	0,00
041	Opérations patrimoniales	0,00	0,00	0,00
10	Dotations, fonds divers et réserves	0,00	0,00	0,00
13	Subventions d'investissement	0,00	0,00	0,00
1323	Subv. non transf. Départements	0,00	0,00	0,00
16	Emprunts et dettes assimilées	0,00	0,00	0,00

MAIRIE DES PENNES MIRABEAU - COMMUNE DES PENNES MIRABEAU - CA - 2023

(1)	Libellé	51 Santé	52 Interventions sociales	Total
18	Compte de liaison : affectat° (BA,régie)	0,00	0,00	0,00
20	Immobilisations incorporelles	0,00	0,00	0,00
204	Subventions d'équipement versées	0,00	0,00	0,00
21	Immobilisations corporelles	0,00	0,00	0,00
22	Immobilisations reçues en affectation	0,00	0,00	0,00
23	Immobilisations en cours	0,00	0,00	0,00
26	Participat° et créances rattachées	0,00	0,00	0,00
27	Autres immobilisations financières	0,00	0,00	0,00
Opérations pour compte de tiers		0,00	0,00	0,00
Restes à réaliser au 31/12		0,00	74 188,00	74 188,00
SOLDE (2)		0,00	73 516,09	73 516,09

(1)	Libellé	Sous-fonction 51			Sous-fonction 52				
		510 Services communs	511 Dispensaires, autres établist sanitaires	512 Actions de prévention sanitaire	520 Services communs	521 Services à caractère social handicapés	522 Act° pour l'enfance et l'adolescence	523 Act° pour personnes en difficulté	524 Autres services
DEPENSES (2)		0,00	0,00	0,00	0,00	0,00	671,91	0,00	0,00
Réalizations		0,00	0,00	0,00	0,00	0,00	671,91	0,00	0,00
001	Solde d'exécution sect° d'investissement	0,00	0,00	0,00	0,00	0,00	0,00	0,00	0,00
010	Stocks	0,00	0,00	0,00	0,00	0,00	0,00	0,00	0,00
040	Opérat° ordre transfert entre sections	0,00	0,00	0,00	0,00	0,00	0,00	0,00	0,00
041	Opérations patrimoniales	0,00	0,00	0,00	0,00	0,00	0,00	0,00	0,00
10	Dotations, fonds divers et réserves	0,00	0,00	0,00	0,00	0,00	0,00	0,00	0,00
13	Subventions d'investissement	0,00	0,00	0,00	0,00	0,00	0,00	0,00	0,00
16	Emprunts et dettes assimilées	0,00	0,00	0,00	0,00	0,00	0,00	0,00	0,00
18	Compte de liaison : affectat° (BA,régie)	0,00	0,00	0,00	0,00	0,00	0,00	0,00	0,00
20	Immobilisations incorporelles	0,00	0,00	0,00	0,00	0,00	0,00	0,00	0,00
204	Subventions d'équipement versées	0,00	0,00	0,00	0,00	0,00	0,00	0,00	0,00
21	Immobilisations corporelles	0,00	0,00	0,00	0,00	0,00	671,91	0,00	0,00
2184	Mobilier	0,00	0,00	0,00	0,00	0,00	671,91	0,00	0,00
22	Immobilisations reçues en affectation	0,00	0,00	0,00	0,00	0,00	0,00	0,00	0,00
23	Immobilisations en cours	0,00	0,00	0,00	0,00	0,00	0,00	0,00	0,00
26	Participat° et créances rattachées	0,00	0,00	0,00	0,00	0,00	0,00	0,00	0,00
27	Autres immobilisations financières	0,00	0,00	0,00	0,00	0,00	0,00	0,00	0,00
Opérations d'équipement		0,00	0,00	0,00	0,00	0,00	0,00	0,00	0,00
Opérations pour compte de tiers		0,00	0,00	0,00	0,00	0,00	0,00	0,00	0,00
Restes à réaliser au 31/12		0,00	0,00	0,00	0,00	0,00	0,00	0,00	0,00
RECETTES (2)		0,00	0,00	0,00	74 188,00	0,00	0,00	0,00	0,00

MAIRIE DES PENNES MIRABEAU - COMMUNE DES PENNES MIRABEAU - CA - 2023

(1)	Libellé	Sous-fonction 51			Sous-fonction 52				
		510 Services communs	511 Dispensaires, autres établist sanitaires	512 Actions de prévention sanitaire	520 Services communs	521 Services à caractère social handicapés	522 Act° pour l'enfance et l'adolescence	523 Act° pour personnes en difficulté	524 Autres services
	Réalisations	0,00	0,00	0,00	0,00	0,00	0,00	0,00	0,00
001	Solde d'exécution sect° d'investissement	0,00	0,00	0,00	0,00	0,00	0,00	0,00	0,00
010	Stocks	0,00	0,00	0,00	0,00	0,00	0,00	0,00	0,00
040	Opérat° ordre transfert entre sections	0,00	0,00	0,00	0,00	0,00	0,00	0,00	0,00
041	Opérations patrimoniales	0,00	0,00	0,00	0,00	0,00	0,00	0,00	0,00
10	Dotations, fonds divers et réserves	0,00	0,00	0,00	0,00	0,00	0,00	0,00	0,00
13	Subventions d'investissement	0,00	0,00	0,00	0,00	0,00	0,00	0,00	0,00
1323	Subv. non transf. Départements	0,00	0,00	0,00	0,00	0,00	0,00	0,00	0,00
16	Emprunts et dettes assimilées	0,00	0,00	0,00	0,00	0,00	0,00	0,00	0,00
18	Compte de liaison : affectat° (BA,régie)	0,00	0,00	0,00	0,00	0,00	0,00	0,00	0,00
20	Immobilisations incorporelles	0,00	0,00	0,00	0,00	0,00	0,00	0,00	0,00
204	Subventions d'équipement versées	0,00	0,00	0,00	0,00	0,00	0,00	0,00	0,00
21	Immobilisations corporelles	0,00	0,00	0,00	0,00	0,00	0,00	0,00	0,00
22	Immobilisations reçues en affectation	0,00	0,00	0,00	0,00	0,00	0,00	0,00	0,00
23	Immobilisations en cours	0,00	0,00	0,00	0,00	0,00	0,00	0,00	0,00
26	Participat° et créances rattachées	0,00	0,00	0,00	0,00	0,00	0,00	0,00	0,00
27	Autres immobilisations financières	0,00	0,00	0,00	0,00	0,00	0,00	0,00	0,00
	Opérations pour compte de tiers	0,00	0,00	0,00	0,00	0,00	0,00	0,00	0,00
	Restes à réaliser au 31/12	0,00	0,00	0,00	74 188,00	0,00	0,00	0,00	0,00
	SOLDE (2)	0,00	0,00	0,00	74 188,00	0,00	-671,91	0,00	0,00

(1) Pour le croisement par nature, le détail est fait selon le niveau de vote choisi par l'assemblée délibérante (chapitre, article ou article spécialisé).

(2) Le solde correspond à la différence entre les recettes et les dépenses. Les dépenses et les recettes correspondent à la somme des dépenses et des recettes de l'exercice ainsi que des restes à réaliser et des reports (lignes budgétaires 001 et 002). Les lignes reports 001 et 002 apparaissent à la colonne 01-Non ventilables.

IV – ANNEXES	IV
ELEMENTS DU BILAN PRESENTATION CROISEE PAR FONCTION – DETAIL INVESTISSEMENT	A1.2

FONCTION 6 – Famille

(1)	Libellé	60 Services communs	61 Services en faveur des personnes âgées	62 Actions en faveur de la maternité	63 Aides à la famille	64 Crèches et garderies	Total
DEPENSES (2)		0,00	207 567,53	0,00	0,00	106 859,81	314 427,34
Réalizations		0,00	206 904,41	0,00	0,00	101 561,81	308 466,22
001	Solde d'exécution sect° d'investissement	0,00	0,00	0,00	0,00	0,00	0,00
010	Stocks	0,00	0,00	0,00	0,00	0,00	0,00
040	Opérat° ordre transfert entre sections	0,00	0,00	0,00	0,00	0,00	0,00
041	Opérations patrimoniales	0,00	0,00	0,00	0,00	0,00	0,00
10	Dotations, fonds divers et réserves	0,00	0,00	0,00	0,00	0,00	0,00
13	Subventions d'investissement	0,00	0,00	0,00	0,00	0,00	0,00
16	Emprunts et dettes assimilées	0,00	0,00	0,00	0,00	0,00	0,00
18	Compte de liaison : affectat° (BA,régie)	0,00	0,00	0,00	0,00	0,00	0,00
20	Immobilisations incorporelles	0,00	0,00	0,00	0,00	9 540,00	9 540,00
2031	Frais d'études	0,00	0,00	0,00	0,00	9 540,00	9 540,00
204	Subventions d'équipement versées	0,00	0,00	0,00	0,00	0,00	0,00
21	Immobilisations corporelles	0,00	26 412,18	0,00	0,00	18 678,34	45 090,52
2158	Autres inst.,matériel,outil. techniques	0,00	0,00	0,00	0,00	377,30	377,30
2184	Mobilier	0,00	17 980,81	0,00	0,00	2 815,95	20 796,76
2188	Autres immobilisations corporelles	0,00	8 431,37	0,00	0,00	15 485,09	23 916,46
22	Immobilisations reçues en affectation	0,00	0,00	0,00	0,00	0,00	0,00
23	Immobilisations en cours	0,00	180 492,23	0,00	0,00	73 343,47	253 835,70
2313	Constructions	0,00	180 492,23	0,00	0,00	63 119,47	243 611,70
2318	Autres immo. corporelles en cours	0,00	0,00	0,00	0,00	10 224,00	10 224,00
26	Participat° et créances rattachées	0,00	0,00	0,00	0,00	0,00	0,00
27	Autres immobilisations financières	0,00	0,00	0,00	0,00	0,00	0,00
Opérations d'équipement		0,00	0,00	0,00	0,00	0,00	0,00
Opérations pour compte de tiers		0,00	0,00	0,00	0,00	0,00	0,00
Restes à réaliser au 31/12		0,00	663,12	0,00	0,00	5 298,00	5 961,12
RECETTES (2)		0,00	0,00	0,00	0,00	0,00	0,00
Réalizations		0,00	0,00	0,00	0,00	0,00	0,00
001	Solde d'exécution sect° d'investissement	0,00	0,00	0,00	0,00	0,00	0,00
010	Stocks	0,00	0,00	0,00	0,00	0,00	0,00

MAIRIE DES PENNES MIRABEAU - COMMUNE DES PENNES MIRABEAU - CA - 2023

(1)	Libellé	60 Services communs	61 Services en faveur des personnes âgées	62 Actions en faveur de la maternité	63 Aides à la famille	64 Crèches et garderies	Total
040	Opérat° ordre transfert entre sections	0,00	0,00	0,00	0,00	0,00	0,00
041	Opérations patrimoniales	0,00	0,00	0,00	0,00	0,00	0,00
10	Dotations, fonds divers et réserves	0,00	0,00	0,00	0,00	0,00	0,00
13	Subventions d'investissement	0,00	0,00	0,00	0,00	0,00	0,00
16	Emprunts et dettes assimilées	0,00	0,00	0,00	0,00	0,00	0,00
18	Compte de liaison : affectat° (BA,régie)	0,00	0,00	0,00	0,00	0,00	0,00
20	Immobilisations incorporelles	0,00	0,00	0,00	0,00	0,00	0,00
204	Subventions d'équipement versées	0,00	0,00	0,00	0,00	0,00	0,00
21	Immobilisations corporelles	0,00	0,00	0,00	0,00	0,00	0,00
22	Immobilisations reçues en affectation	0,00	0,00	0,00	0,00	0,00	0,00
23	Immobilisations en cours	0,00	0,00	0,00	0,00	0,00	0,00
26	Participat° et créances rattachées	0,00	0,00	0,00	0,00	0,00	0,00
27	Autres immobilisations financières	0,00	0,00	0,00	0,00	0,00	0,00
Opérations pour compte de tiers		0,00	0,00	0,00	0,00	0,00	0,00
Restes à réaliser au 31/12		0,00	0,00	0,00	0,00	0,00	0,00
SOLDE (2)		0,00	-207 567,53	0,00	0,00	-106 859,81	-314 427,34

(1) Pour le croisement par nature, le détail est fait selon le niveau de vote choisi par l'assemblée délibérante (chapitre, article ou article spécialisé).

(2) Le solde correspond à la différence entre les recettes et les dépenses. Les dépenses et les recettes correspondent à la somme des dépenses et des recettes de l'exercice ainsi que des restes à réaliser et des reports (lignes budgétaires 001 et 002). Les lignes reports 001 et 002 apparaissent à la colonne 01-Non ventilables.

IV – ANNEXES	IV
ELEMENTS DU BILAN PRESENTATION CROISEE PAR FONCTION – DETAIL INVESTISSEMENT	A1.2

FONCTION 7 – Logement

(1)	Libellé	70 Services communs	71 Parc privé de la ville	72 Aide au secteur locatif	73 Aides à l'accession à la propriété	Total
DEPENSES (2)		28 296,21	142,45	0,00	0,00	28 438,66
Réalizations		14 581,41	142,45	0,00	0,00	14 723,86
001	Solde d'exécution sect° d'investissement	0,00	0,00	0,00	0,00	0,00
010	Stocks	0,00	0,00	0,00	0,00	0,00
040	Opérat° ordre transfert entre sections	0,00	0,00	0,00	0,00	0,00
041	Opérations patrimoniales	0,00	0,00	0,00	0,00	0,00
10	Dotations, fonds divers et réserves	0,00	0,00	0,00	0,00	0,00
13	Subventions d'investissement	0,00	0,00	0,00	0,00	0,00
16	Emprunts et dettes assimilées	0,00	142,45	0,00	0,00	142,45
165	Dépôts et cautionnements reçus	0,00	142,45	0,00	0,00	142,45
18	Compte de liaison : affectat° (BA,régie)	0,00	0,00	0,00	0,00	0,00
20	Immobilisations incorporelles	0,00	0,00	0,00	0,00	0,00
204	Subventions d'équipement versées	0,00	0,00	0,00	0,00	0,00
21	Immobilisations corporelles	2 265,41	0,00	0,00	0,00	2 265,41
2158	Autres inst.,matériel,outil. techniques	2 265,41	0,00	0,00	0,00	2 265,41
22	Immobilisations reçues en affectation	0,00	0,00	0,00	0,00	0,00
23	Immobilisations en cours	12 316,00	0,00	0,00	0,00	12 316,00
2313	Constructions	12 316,00	0,00	0,00	0,00	12 316,00
26	Participat° et créances rattachées	0,00	0,00	0,00	0,00	0,00
27	Autres immobilisations financières	0,00	0,00	0,00	0,00	0,00
Opérations d'équipement		0,00	0,00	0,00	0,00	0,00
Opérations pour compte de tiers		0,00	0,00	0,00	0,00	0,00
Restes à réaliser au 31/12		13 714,80	0,00	0,00	0,00	13 714,80
RECETTES (2)		0,00	850,00	0,00	0,00	850,00
Réalizations		0,00	850,00	0,00	0,00	850,00
001	Solde d'exécution sect° d'investissement	0,00	0,00	0,00	0,00	0,00
010	Stocks	0,00	0,00	0,00	0,00	0,00
040	Opérat° ordre transfert entre sections	0,00	0,00	0,00	0,00	0,00
041	Opérations patrimoniales	0,00	0,00	0,00	0,00	0,00
10	Dotations, fonds divers et réserves	0,00	0,00	0,00	0,00	0,00
13	Subventions d'investissement	0,00	0,00	0,00	0,00	0,00

MAIRIE DES PENNES MIRABEAU - COMMUNE DES PENNES MIRABEAU - CA - 2023

(1)	Libellé	70 Services communs	71 Parc privé de la ville	72 Aide au secteur locatif	73 Aides à l'accession à la propriété	Total
16	Emprunts et dettes assimilées	0,00	850,00	0,00	0,00	850,00
165	Dépôts et cautionnements reçus	0,00	850,00	0,00	0,00	850,00
18	Compte de liaison : affectat° (BA,régie)	0,00	0,00	0,00	0,00	0,00
20	Immobilisations incorporelles	0,00	0,00	0,00	0,00	0,00
204	Subventions d'équipement versées	0,00	0,00	0,00	0,00	0,00
21	Immobilisations corporelles	0,00	0,00	0,00	0,00	0,00
22	Immobilisations reçues en affectation	0,00	0,00	0,00	0,00	0,00
23	Immobilisations en cours	0,00	0,00	0,00	0,00	0,00
26	Participat° et créances rattachées	0,00	0,00	0,00	0,00	0,00
27	Autres immobilisations financières	0,00	0,00	0,00	0,00	0,00
Opérations pour compte de tiers		0,00	0,00	0,00	0,00	0,00
Restes à réaliser au 31/12		0,00	0,00	0,00	0,00	0,00
SOLDE (2)		-28 296,21	707,55	0,00	0,00	-27 588,66

(1) Pour le croisement par nature, le détail est fait selon le niveau de vote choisi par l'assemblée délibérante (chapitre, article ou article spécialisé).

(2) Le solde correspond à la différence entre les recettes et les dépenses. Les dépenses et les recettes correspondent à la somme des dépenses et des recettes de l'exercice ainsi que des restes à réaliser et des reports (lignes budgétaires 001 et 002). Les lignes reports 001 et 002 apparaissent à la colonne 01-Non ventilables.

IV – ANNEXES	IV
ELEMENTS DU BILAN PRESENTATION CROISEE PAR FONCTION – DETAIL INVESTISSEMENT	A1.2

FONCTION 8 – Aménagement et services urbains, environnement

(1)	Libellé	81 Services urbains	82 Aménagement urbain	83 Environnement	Total
DEPENSES (2)		1 063 049,71	3 149 085,92	91 222,92	4 303 358,55
Réalizations		596 723,37	2 289 803,17	13 569,30	2 900 095,84
001	Solde d'exécution sect° d'investissement	0,00	0,00	0,00	0,00
010	Stocks	0,00	0,00	0,00	0,00
040	Opérat° ordre transfert entre sections	0,00	0,00	0,00	0,00
041	Opérations patrimoniales	0,00	0,00	0,00	0,00
10	Dotations, fonds divers et réserves	0,00	0,00	0,00	0,00
13	Subventions d'investissement	0,00	0,00	0,00	0,00
16	Emprunts et dettes assimilées	0,00	0,00	0,00	0,00
18	Compte de liaison : affectat° (BA,régie)	0,00	0,00	0,00	0,00
20	Immobilisations incorporelles	52 450,75	254 575,27	2 988,00	310 014,02
2031	Frais d'études	52 450,75	254 575,27	2 988,00	310 014,02
204	Subventions d'équipement versées	0,00	154 634,98	0,00	154 634,98
20422	Privé : Bâtiments, installations	0,00	154 634,98	0,00	154 634,98
21	Immobilisations corporelles	0,00	127 532,33	712,80	128 245,13
2111	Terrains nus	0,00	186,00	0,00	186,00
2121	Plantations d'arbres et d'arbustes	0,00	299,00	0,00	299,00
21578	Autre matériel et outillage de voirie	0,00	51 831,87	0,00	51 831,87
2158	Autres inst.,matériel,outil. techniques	0,00	61 402,02	0,00	61 402,02
2182	Matériel de transport	0,00	0,00	0,00	0,00
2183	Matériel de bureau et informatique	0,00	0,00	712,80	712,80
2184	Mobilier	0,00	6 280,09	0,00	6 280,09
2188	Autres immobilisations corporelles	0,00	7 533,35	0,00	7 533,35
22	Immobilisations reçues en affectation	0,00	0,00	0,00	0,00
23	Immobilisations en cours	544 272,60	1 753 060,59	0,00	2 297 333,19
2312	Agencements et aménagements de terrains	0,00	118 308,86	0,00	118 308,86
2315	Installat°, matériel et outillage techni	544 272,60	1 598 552,47	0,00	2 142 825,07
2318	Autres immo. corporelles en cours	0,00	36 199,26	0,00	36 199,26
26	Participat° et créances rattachées	0,00	0,00	0,00	0,00
27	Autres immobilisations financières	0,00	0,00	0,00	0,00
Opérations d'équipement		0,00	0,00	0,00	0,00
Opérations pour compte de tiers		0,02	0,00	9 868,50	9 868,52

MAIRIE DES PENNES MIRABEAU - COMMUNE DES PENNES MIRABEAU - CA - 2023

(1)	Libellé	81 Services urbains	82 Aménagement urbain	83 Environnement	Total
458151	GESTION DES RISQUES INONDATIONS	0,02	0,00	0,00	0,02
458152	DECI	0,00	0,00	9 868,50	9 868,50
Restes à réaliser au 31/12		466 326,34	859 282,75	77 653,62	1 403 262,71
RECETTES (2)		37 444,00	463 148,00	100 236,20	600 828,20
Réalizations		0,00	265 515,00	73 053,20	338 568,20
001	Solde d'exécution sect° d'investissement	0,00	0,00	0,00	0,00
010	Stocks	0,00	0,00	0,00	0,00
040	Opérat° ordre transfert entre sections	0,00	0,00	0,00	0,00
041	Opérations patrimoniales	0,00	0,00	0,00	0,00
10	Dotations, fonds divers et réserves	0,00	0,00	0,00	0,00
13	Subventions d'investissement	0,00	265 515,00	59 921,00	325 436,00
1312	Subv. transf. Régions	0,00	0,00	0,00	0,00
1313	Subv. transf. Départements	0,00	23 061,00	0,00	23 061,00
1321	Subv. non transf. Etat, établ. nationaux	0,00	100 000,00	0,00	100 000,00
1323	Subv. non transf. Départements	0,00	142 454,00	59 921,00	202 375,00
16	Emprunts et dettes assimilées	0,00	0,00	0,00	0,00
18	Compte de liaison : affectat° (BA,régie)	0,00	0,00	0,00	0,00
20	Immobilisations incorporelles	0,00	0,00	0,00	0,00
204	Subventions d'équipement versées	0,00	0,00	0,00	0,00
21	Immobilisations corporelles	0,00	0,00	0,00	0,00
22	Immobilisations reçues en affectation	0,00	0,00	0,00	0,00
23	Immobilisations en cours	0,00	0,00	0,00	0,00
26	Participat° et créances rattachées	0,00	0,00	0,00	0,00
27	Autres immobilisations financières	0,00	0,00	0,00	0,00
Opérations pour compte de tiers		0,00	0,00	13 132,20	13 132,20
458252	DECI	0,00	0,00	13 132,20	13 132,20
Restes à réaliser au 31/12		37 444,00	197 633,00	27 183,00	262 260,00
SOLDE (2)		-1 025 605,71	-2 685 937,92	9 013,28	-3 702 530,35

(1)	Libellé	Sous-fonction 81						
		810 Services communs	811 Eau et assainissement	812 Collecte et traitement ordures ménagères	813 Propreté urbaine	814 Eclairage public	815 Transports urbains	816 Autres réseaux et services divers
DEPENSES (2)		0,00	0,02	0,00	0,00	1 005 058,37	0,00	57 991,32
Réalizations		0,00	0,02	0,00	0,00	538 732,03	0,00	57 991,32
001	Solde d'exécution sect° d'investissement	0,00	0,00	0,00	0,00	0,00	0,00	0,00
010	Stocks	0,00	0,00	0,00	0,00	0,00	0,00	0,00
040	Opérat° ordre transfert entre sections	0,00	0,00	0,00	0,00	0,00	0,00	0,00

MAIRIE DES PENNES MIRABEAU - COMMUNE DES PENNES MIRABEAU - CA - 2023

(1)	Libellé	Sous-fonction 81						
		810 Services communs	811 Eau et assainissement	812 Collecte et traitement ordures ménagères	813 Propreté urbaine	814 Eclairage public	815 Transports urbains	816 Autres réseaux et services divers
041	Opérations patrimoniales	0,00	0,00	0,00	0,00	0,00	0,00	0,00
10	Dotations, fonds divers et réserves	0,00	0,00	0,00	0,00	0,00	0,00	0,00
13	Subventions d'investissement	0,00	0,00	0,00	0,00	0,00	0,00	0,00
16	Emprunts et dettes assimilées	0,00	0,00	0,00	0,00	0,00	0,00	0,00
18	Compte de liaison : affectat° (BA,régie)	0,00	0,00	0,00	0,00	0,00	0,00	0,00
20	Immobilisations incorporelles	0,00	0,00	0,00	0,00	52 450,75	0,00	0,00
2031	Frais d'études	0,00	0,00	0,00	0,00	52 450,75	0,00	0,00
204	Subventions d'équipement versées	0,00	0,00	0,00	0,00	0,00	0,00	0,00
20422	Privé : Bâtiments, installations	0,00	0,00	0,00	0,00	0,00	0,00	0,00
21	Immobilisations corporelles	0,00	0,00	0,00	0,00	0,00	0,00	0,00
2111	Terrains nus	0,00	0,00	0,00	0,00	0,00	0,00	0,00
2121	Plantations d'arbres et d'arbustes	0,00	0,00	0,00	0,00	0,00	0,00	0,00
21578	Autre matériel et outillage de voirie	0,00	0,00	0,00	0,00	0,00	0,00	0,00
2158	Autres inst.,matériel,outil. techniques	0,00	0,00	0,00	0,00	0,00	0,00	0,00
2182	Matériel de transport	0,00	0,00	0,00	0,00	0,00	0,00	0,00
2183	Matériel de bureau et informatique	0,00	0,00	0,00	0,00	0,00	0,00	0,00
2184	Mobilier	0,00	0,00	0,00	0,00	0,00	0,00	0,00
2188	Autres immobilisations corporelles	0,00	0,00	0,00	0,00	0,00	0,00	0,00
22	Immobilisations reçues en affectation	0,00	0,00	0,00	0,00	0,00	0,00	0,00
23	Immobilisations en cours	0,00	0,00	0,00	0,00	486 281,28	0,00	57 991,32
2312	Agencements et aménagements de terrains	0,00	0,00	0,00	0,00	0,00	0,00	0,00
2315	Installat°, matériel et outillage techni	0,00	0,00	0,00	0,00	486 281,28	0,00	57 991,32
2318	Autres immo. corporelles en cours	0,00	0,00	0,00	0,00	0,00	0,00	0,00
26	Participat° et créances rattachées	0,00	0,00	0,00	0,00	0,00	0,00	0,00

MAIRIE DES PENNES MIRABEAU - COMMUNE DES PENNES MIRABEAU - CA - 2023

(1)	Libellé	Sous-fonction 81						
		810 Services communs	811 Eau et assainissement	812 Collecte et traitement ordures ménagères	813 Propreté urbaine	814 Eclairage public	815 Transports urbains	816 Autres réseaux et services divers
27	Autres immobilisations financières	0,00	0,00	0,00	0,00	0,00	0,00	0,00
	Opérations d'équipement	0,00	0,00	0,00	0,00	0,00	0,00	0,00
	Opérations pour compte de tiers	0,00	0,02	0,00	0,00	0,00	0,00	0,00
458151	GESTION DES RISQUES INONDATIONS	0,00	0,02	0,00	0,00	0,00	0,00	0,00
458152	DECI	0,00	0,00	0,00	0,00	0,00	0,00	0,00
	Restes à réaliser au 31/12	0,00	0,00	0,00	0,00	466 326,34	0,00	0,00
	RECETTES (2)	0,00	0,00	0,00	0,00	37 444,00	0,00	0,00
	Réalisations	0,00	0,00	0,00	0,00	0,00	0,00	0,00
001	Solde d'exécution sect° d'investissement	0,00	0,00	0,00	0,00	0,00	0,00	0,00
010	Stocks	0,00	0,00	0,00	0,00	0,00	0,00	0,00
040	Opérat° ordre transfert entre sections	0,00	0,00	0,00	0,00	0,00	0,00	0,00
041	Opérations patrimoniales	0,00	0,00	0,00	0,00	0,00	0,00	0,00
10	Dotations, fonds divers et réserves	0,00	0,00	0,00	0,00	0,00	0,00	0,00
13	Subventions d'investissement	0,00	0,00	0,00	0,00	0,00	0,00	0,00
1312	Subv. transf. Régions	0,00	0,00	0,00	0,00	0,00	0,00	0,00
1313	Subv. transf. Départements	0,00	0,00	0,00	0,00	0,00	0,00	0,00
1321	Subv. non transf. Etat, établ. nationaux	0,00	0,00	0,00	0,00	0,00	0,00	0,00
1323	Subv. non transf. Départements	0,00	0,00	0,00	0,00	0,00	0,00	0,00
16	Emprunts et dettes assimilées	0,00	0,00	0,00	0,00	0,00	0,00	0,00
18	Compte de liaison : affectat° (BA,régie)	0,00	0,00	0,00	0,00	0,00	0,00	0,00
20	Immobilisations incorporelles	0,00	0,00	0,00	0,00	0,00	0,00	0,00
204	Subventions d'équipement versées	0,00	0,00	0,00	0,00	0,00	0,00	0,00
21	Immobilisations corporelles	0,00	0,00	0,00	0,00	0,00	0,00	0,00
22	Immobilisations reçues en affectation	0,00	0,00	0,00	0,00	0,00	0,00	0,00
23	Immobilisations en cours	0,00	0,00	0,00	0,00	0,00	0,00	0,00
26	Participat° et créances rattachées	0,00	0,00	0,00	0,00	0,00	0,00	0,00

MAIRIE DES PENNES MIRABEAU - COMMUNE DES PENNES MIRABEAU - CA - 2023

(1)	Libellé	Sous-fonction 81						
		810 Services communs	811 Eau et assainissement	812 Collecte et traitement ordures ménagères	813 Propreté urbaine	814 Eclairage public	815 Transports urbains	816 Autres réseaux et services divers
27	Autres immobilisations financières	0,00	0,00	0,00	0,00	0,00	0,00	0,00
Opérations pour compte de tiers		0,00	0,00	0,00	0,00	0,00	0,00	0,00
458252	DECI	0,00	0,00	0,00	0,00	0,00	0,00	0,00
Restes à réaliser au 31/12		0,00	0,00	0,00	0,00	37 444,00	0,00	0,00
SOLDE (2)		0,00	-0,02	0,00	0,00	-967 614,37	0,00	-57 991,32

(1)	Libellé	Sous-fonction 82					Sous fonction 83			
		820 Services communs	821 Equipements de voirie	822 Voirie communale et routes	823 Espaces verts urbains	824 Autres opérations d'aménagement urbain	830 Services communs	831 Aménagement des eaux	832 Act° spécif. lutte contre la pollution	833 Préservation du milieu naturel
DEPENSES (2)		113 294,80	62 211,80	2 163 680,64	218 155,18	591 743,50	0,00	0,00	0,00	91 222,92
Réalizations		104 728,22	62 211,80	1 632 194,67	218 155,18	272 513,30	0,00	0,00	0,00	13 569,30
001	Solde d'exécution sect° d'investissement	0,00	0,00	0,00	0,00	0,00	0,00	0,00	0,00	0,00
010	Stocks	0,00	0,00	0,00	0,00	0,00	0,00	0,00	0,00	0,00
040	Opérat° ordre transfert entre sections	0,00	0,00	0,00	0,00	0,00	0,00	0,00	0,00	0,00
041	Opérations patrimoniales	0,00	0,00	0,00	0,00	0,00	0,00	0,00	0,00	0,00
10	Dotations, fonds divers et réserves	0,00	0,00	0,00	0,00	0,00	0,00	0,00	0,00	0,00
13	Subventions d'investissement	0,00	0,00	0,00	0,00	0,00	0,00	0,00	0,00	0,00
16	Emprunts et dettes assimilées	0,00	0,00	0,00	0,00	0,00	0,00	0,00	0,00	0,00
18	Compte de liaison : affectat° (BA,régie)	0,00	0,00	0,00	0,00	0,00	0,00	0,00	0,00	0,00
20	Immobilisations incorporelles	11 995,82	0,00	154 486,27	0,00	88 093,18	0,00	0,00	0,00	2 988,00
2031	Frais d'études	11 995,82	0,00	154 486,27	0,00	88 093,18	0,00	0,00	0,00	2 988,00
204	Subventions d'équipement versées	0,00	0,00	0,00	0,00	154 634,98	0,00	0,00	0,00	0,00
20422	Privé : Bâtiments, installations	0,00	0,00	0,00	0,00	154 634,98	0,00	0,00	0,00	0,00
21	Immobilisations corporelles	0,00	41 980,14	9 986,73	75 379,46	186,00	0,00	0,00	0,00	712,80
2111	Terrains nus	0,00	0,00	0,00	0,00	186,00	0,00	0,00	0,00	0,00
2121	Plantations d'arbres et d'arbustes	0,00	0,00	0,00	299,00	0,00	0,00	0,00	0,00	0,00
21578	Autre matériel et outillage de voirie	0,00	41 845,14	9 986,73	0,00	0,00	0,00	0,00	0,00	0,00
2158	Autres inst.,matériel,outil. techniques	0,00	0,00	0,00	61 402,02	0,00	0,00	0,00	0,00	0,00
2182	Matériel de transport	0,00	0,00	0,00	0,00	0,00	0,00	0,00	0,00	0,00
2183	Matériel de bureau et informatique	0,00	0,00	0,00	0,00	0,00	0,00	0,00	0,00	712,80
2184	Mobilier	0,00	0,00	0,00	6 280,09	0,00	0,00	0,00	0,00	0,00
2188	Autres immobilisations corporelles	0,00	135,00	0,00	7 398,35	0,00	0,00	0,00	0,00	0,00
22	Immobilisations reçues en affectation	0,00	0,00	0,00	0,00	0,00	0,00	0,00	0,00	0,00

MAIRIE DES PENNES MIRABEAU - COMMUNE DES PENNES MIRABEAU - CA - 2023

(1)	Libellé	Sous-fonction 82					Sous fonction 83			
		820 Services communs	821 Equipements de voirie	822 Voirie communale et routes	823 Espaces verts urbains	824 Autres opérations d'aménagement urbain	830 Services communs	831 Aménagement des eaux	832 Act° spécif. lutte contre la pollution	833 Préservation du milieu naturel
23	Immobilisations en cours	92 732,40	20 231,66	1 467 721,67	142 775,72	29 599,14	0,00	0,00	0,00	0,00
2312	Agencements et aménagements de terrains	0,00	0,00	11 732,40	106 576,46	0,00	0,00	0,00	0,00	0,00
2315	Installat°, matériel et outillage techni	92 732,40	20 231,66	1 455 989,27	0,00	29 599,14	0,00	0,00	0,00	0,00
2318	Autres immo. corporelles en cours	0,00	0,00	0,00	36 199,26	0,00	0,00	0,00	0,00	0,00
26	Participat° et créances rattachées	0,00	0,00	0,00	0,00	0,00	0,00	0,00	0,00	0,00
27	Autres immobilisations financières	0,00	0,00	0,00	0,00	0,00	0,00	0,00	0,00	0,00
Opérations d'équipement		0,00	0,00	0,00	0,00	0,00	0,00	0,00	0,00	0,00
Opérations pour compte de tiers		0,00	0,00	0,00	0,00	0,00	0,00	0,00	0,00	9 868,50
458151	GESTION DES RISQUES INONDATIONS	0,00	0,00	0,00	0,00	0,00	0,00	0,00	0,00	0,00
458152	DECI	0,00	0,00	0,00	0,00	0,00	0,00	0,00	0,00	9 868,50
Restes à réaliser au 31/12		8 566,58	0,00	531 485,97	0,00	319 230,20	0,00	0,00	0,00	77 653,62
RECETTES (2)		0,00	0,00	248 148,00	52 058,00	100 000,00	0,00	0,00	0,00	100 236,20
Réalizations		0,00	0,00	90 396,00	52 058,00	100 000,00	0,00	0,00	0,00	73 053,20
001	Solde d'exécution sect° d'investissement	0,00	0,00	0,00	0,00	0,00	0,00	0,00	0,00	0,00
010	Stocks	0,00	0,00	0,00	0,00	0,00	0,00	0,00	0,00	0,00
040	Opérat° ordre transfert entre sections	0,00	0,00	0,00	0,00	0,00	0,00	0,00	0,00	0,00
041	Opérations patrimoniales	0,00	0,00	0,00	0,00	0,00	0,00	0,00	0,00	0,00
10	Dotations, fonds divers et réserves	0,00	0,00	0,00	0,00	0,00	0,00	0,00	0,00	0,00
13	Subventions d'investissement	0,00	0,00	90 396,00	52 058,00	100 000,00	0,00	0,00	0,00	59 921,00
1312	Subv. transf. Régions	0,00	0,00	0,00	0,00	0,00	0,00	0,00	0,00	0,00
1313	Subv. transf. Départements	0,00	0,00	0,00	0,00	0,00	0,00	0,00	0,00	0,00
1321	Subv. non transf. Etat, établ. nationaux	0,00	0,00	0,00	0,00	100 000,00	0,00	0,00	0,00	0,00
1323	Subv. non transf. Départements	0,00	0,00	90 396,00	52 058,00	0,00	0,00	0,00	0,00	59 921,00
16	Emprunts et dettes assimilées	0,00	0,00	0,00	0,00	0,00	0,00	0,00	0,00	0,00
18	Compte de liaison : affectat° (BA,régie)	0,00	0,00	0,00	0,00	0,00	0,00	0,00	0,00	0,00
20	Immobilisations incorporelles	0,00	0,00	0,00	0,00	0,00	0,00	0,00	0,00	0,00
204	Subventions d'équipement versées	0,00	0,00	0,00	0,00	0,00	0,00	0,00	0,00	0,00
21	Immobilisations corporelles	0,00	0,00	0,00	0,00	0,00	0,00	0,00	0,00	0,00
22	Immobilisations reçues en affectation	0,00	0,00	0,00	0,00	0,00	0,00	0,00	0,00	0,00
23	Immobilisations en cours	0,00	0,00	0,00	0,00	0,00	0,00	0,00	0,00	0,00
26	Participat° et créances rattachées	0,00	0,00	0,00	0,00	0,00	0,00	0,00	0,00	0,00
27	Autres immobilisations financières	0,00	0,00	0,00	0,00	0,00	0,00	0,00	0,00	0,00

MAIRIE DES PENNES MIRABEAU - COMMUNE DES PENNES MIRABEAU - CA - 2023

(1)	Libellé	Sous-fonction 82					Sous fonction 83			
		820 Services communs	821 Equipements de voirie	822 Voirie communale et routes	823 Espaces verts urbains	824 Autres opérations d'aménagement urbain	830 Services communs	831 Aménagement des eaux	832 Act° spécif. lutte contre la pollution	833 Préservation du milieu naturel
	Opérations pour compte de tiers	0,00	0,00	0,00	0,00	0,00	0,00	0,00	0,00	13 132,20
458252	DECI	0,00	0,00	0,00	0,00	0,00	0,00	0,00	0,00	13 132,20
	Restes à réaliser au 31/12	0,00	0,00	157 752,00	0,00	0,00	0,00	0,00	0,00	27 183,00
	SOLDE (2)	-113 294,80	-62 211,80	-1 915 532,64	-166 097,18	-491 743,50	0,00	0,00	0,00	9 013,28

(1) Pour le croisement par nature, le détail est fait selon le niveau de vote choisi par l'assemblée délibérante (chapitre, article ou article spécialisé).

(2) Le solde correspond à la différence entre les recettes et les dépenses. Les dépenses et les recettes correspondent à la somme des dépenses et des recettes de l'exercice ainsi que des restes à réaliser et des reports (lignes budgétaires 001 et 002). Les lignes reports 001 et 002 apparaissent à la colonne 01-Non ventilables.

IV – ANNEXES	IV
ELEMENTS DU BILAN PRESENTATION CROISEE PAR FONCTION – DETAIL INVESTISSEMENT	A1.2

FONCTION 9 – Action économique

(1)	Libellé	90 Interventions économiques	91 Foires et marchés	92 Aides à l'agriculture et aux industries	93 Aides à l'énergie, indus. manufact., BTP	94 Aides commerce et services marchands	95 Aides au tourisme	96 Aides aux services publics	Total
DEPENSES (2)		0,00	0,00	11 904,00	0,00	0,00	0,00	0,00	11 904,00
Réalizations		0,00	0,00	11 904,00	0,00	0,00	0,00	0,00	11 904,00
001	Solde d'exécution sect° d'investissement	0,00	0,00	0,00	0,00	0,00	0,00	0,00	0,00
010	Stocks	0,00	0,00	0,00	0,00	0,00	0,00	0,00	0,00
040	Opérat° ordre transfert entre sections	0,00	0,00	0,00	0,00	0,00	0,00	0,00	0,00
041	Opérations patrimoniales	0,00	0,00	0,00	0,00	0,00	0,00	0,00	0,00
10	Dotations, fonds divers et réserves	0,00	0,00	0,00	0,00	0,00	0,00	0,00	0,00
13	Subventions d'investissement	0,00	0,00	0,00	0,00	0,00	0,00	0,00	0,00
16	Emprunts et dettes assimilées	0,00	0,00	0,00	0,00	0,00	0,00	0,00	0,00
18	Compte de liaison : affectat° (BA,régie)	0,00	0,00	0,00	0,00	0,00	0,00	0,00	0,00
20	Immobilisations incorporelles	0,00	0,00	0,00	0,00	0,00	0,00	0,00	0,00
204	Subventions d'équipement versées	0,00	0,00	0,00	0,00	0,00	0,00	0,00	0,00
21	Immobilisations corporelles	0,00	0,00	0,00	0,00	0,00	0,00	0,00	0,00
22	Immobilisations reçues en affectation	0,00	0,00	0,00	0,00	0,00	0,00	0,00	0,00
23	Immobilisations en cours	0,00	0,00	11 904,00	0,00	0,00	0,00	0,00	11 904,00
2313	Constructions	0,00	0,00	11 904,00	0,00	0,00	0,00	0,00	11 904,00
26	Participat° et créances rattachées	0,00	0,00	0,00	0,00	0,00	0,00	0,00	0,00
27	Autres immobilisations financières	0,00	0,00	0,00	0,00	0,00	0,00	0,00	0,00
Opérations d'équipement		0,00	0,00	0,00	0,00	0,00	0,00	0,00	0,00
Opérations pour compte de tiers		0,00	0,00	0,00	0,00	0,00	0,00	0,00	0,00
Restes à réaliser au 31/12		0,00	0,00	0,00	0,00	0,00	0,00	0,00	0,00
RECETTES (2)		0,00	0,00	0,00	0,00	0,00	0,00	0,00	0,00
Réalizations		0,00	0,00	0,00	0,00	0,00	0,00	0,00	0,00
001	Solde d'exécution sect° d'investissement	0,00	0,00	0,00	0,00	0,00	0,00	0,00	0,00
010	Stocks	0,00	0,00	0,00	0,00	0,00	0,00	0,00	0,00
040	Opérat° ordre transfert entre sections	0,00	0,00	0,00	0,00	0,00	0,00	0,00	0,00
041	Opérations patrimoniales	0,00	0,00	0,00	0,00	0,00	0,00	0,00	0,00
10	Dotations, fonds divers et réserves	0,00	0,00	0,00	0,00	0,00	0,00	0,00	0,00
13	Subventions d'investissement	0,00	0,00	0,00	0,00	0,00	0,00	0,00	0,00

MAIRIE DES PENNES MIRABEAU - COMMUNE DES PENNES MIRABEAU - CA - 2023

(1)	Libellé	90 Interventions économiques	91 Foires et marchés	92 Aides à l'agriculture et aux industries	93 Aides à l'énergie, indus. manufact., BTP	94 Aides commerce et services marchands	95 Aides au tourisme	96 Aides aux services publics	Total
16	Emprunts et dettes assimilées	0,00	0,00	0,00	0,00	0,00	0,00	0,00	0,00
18	Compte de liaison : affectat° (BA,régie)	0,00	0,00	0,00	0,00	0,00	0,00	0,00	0,00
20	Immobilisations incorporelles	0,00	0,00	0,00	0,00	0,00	0,00	0,00	0,00
204	Subventions d'équipement versées	0,00	0,00	0,00	0,00	0,00	0,00	0,00	0,00
21	Immobilisations corporelles	0,00	0,00	0,00	0,00	0,00	0,00	0,00	0,00
22	Immobilisations reçues en affectation	0,00	0,00	0,00	0,00	0,00	0,00	0,00	0,00
23	Immobilisations en cours	0,00	0,00	0,00	0,00	0,00	0,00	0,00	0,00
26	Participat° et créances rattachées	0,00	0,00	0,00	0,00	0,00	0,00	0,00	0,00
27	Autres immobilisations financières	0,00	0,00	0,00	0,00	0,00	0,00	0,00	0,00
Opérations pour compte de tiers		0,00	0,00	0,00	0,00	0,00	0,00	0,00	0,00
Restes à réaliser au 31/12		0,00	0,00	0,00	0,00	0,00	0,00	0,00	0,00
SOLDE (2)		0,00	0,00	-11 904,00	0,00	0,00	0,00	0,00	-11 904,00

(1) Pour le croisement par nature, le détail est fait selon le niveau de vote choisi par l'assemblée délibérante (chapitre, article ou article spécialisé).

(2) Le solde correspond à la différence entre les recettes et les dépenses. Les dépenses et les recettes correspondent à la somme des dépenses et des recettes de l'exercice ainsi que des restes à réaliser et des reports (lignes budgétaires 001 et 002). Les lignes reports 001 et 002 apparaissent à la colonne 01-Non ventilables.

IV – ANNEXES	IV
ELEMENTS DU BILAN – ETAT DE LA DETTE – REPARTITION PAR NATURE DE DETTE	A2.2

A2.2 – REPARTITION PAR NATURE DE DETTE (hors 16449 et 166)

Nature (Pour chaque ligne, indiquer le numéro de contrat)	Emprunts et dettes à l'origine du contrat													
	Organisme prêteur ou chef de file	Date de signature	Date d'émission ou date de mobilisation (1)	Date du premier remboursement	Nominal (2)	Type de taux d'intérêt (3)	Index (4)	Taux initial		Devise	Périodicité des remboursements (6)	Profil d'amortissement (7)	Possibilité de remboursement anticipé O/N	Catégorie d'emprunt (8)
								Niveau de taux (5)	Taux actuariel					
163 Emprunts obligataires (Total)					0,00									
164 Emprunts auprès des établissements financiers (Total)					13 749 999,93									
1641 Emprunts en euros (total)					13 749 999,93									
1317182	CAISSE DES DEPOTS ET CONSIGNATIONS	24/07/2018	01/07/2018	01/10/2018	649 999,93	V	(Livret A(Préfixé) + 1)-Floor 0 sur Livret A(Préfixé)	1,750	1,750	EUR	T	C	O	A-1
148597C	CAISSE CENTRALE DE CREDIT COOPERATIF	05/09/2021	01/12/2021	05/03/2022	3 500 000,00	F	Taux fixe à 0.84 %	0,840	0,843	EUR	T	P	O	A-1
2301000	CREDIT AGRICOLE ALPES PROVENCE	28/11/2011	27/12/2011	25/03/2012	1 400 000,00	F	Taux fixe à 4.33 %	4,330	4,401	EUR	T	P	O	A-1
2413101001	SOCIETE GENERALE	11/07/2019	22/10/2019	22/01/2020	2 000 000,00	F	Taux fixe à 0.93 %	0,930	0,933	EUR	T	P	O	A-1
25718804	CREDIT MUTUEL	25/07/2015	23/12/2015	31/01/2016	1 200 000,00	F	Taux fixe à 1.6 %	1,600	1,610	EUR	T	P	O	A-1
25718805	CREDIT MUTUEL	14/12/2017	14/12/2017	31/03/2018	1 000 000,00	F	Taux fixe à 1.15 %	1,150	1,155	EUR	T	P	O	A-1
2908830	CAISSE D'EPARGNE	25/12/2008	25/12/2008	25/03/2009	1 000 000,00	F	Taux fixe à 4.85 %	4,850	4,939	EUR	T	P	O	A-1
2909916	CAISSE D'EPARGNE	08/12/2009	28/12/2009	25/03/2010	1 000 000,00	V	(Euribor 3M-Floor -0.46 sur Euribor 3M) + 0.46	1,179	1,202	EUR	T	P	O	A-1
510147	SFIL CAFFIL	01/09/2016	27/12/2016	01/05/2017	2 000 000,00	V	EONIA(Postfixé) + 0.98	0,632	0,659	EUR	T	P	O	A-1
1643 Emprunts en devises (total)					0,00									
16441 Emprunts assortis d'une option de tirage sur ligne de trésorerie (total)					0,00									
165 Dépôts et cautionnements reçus (Total)					0,00									
167 Emprunts et dettes assortis de conditions particulières (Total)					0,00									

MAIRIE DES PENNES MIRABEAU - COMMUNE DES PENNES MIRABEAU - CA - 2023

Nature (Pour chaque ligne, indiquer le numéro de contrat)	Emprunts et dettes à l'origine du contrat													
	Organisme prêteur ou chef de file	Date de signature	Date d'émission ou date de mobilisation (1)	Date du premier remboursement	Nominal (2)	Type de taux d'intérêt (3)	Index (4)	Taux initial		Devise	Périodicité des remboursements (6)	Profil d'amortissement (7)	Possibilité de remboursement anticipé O/N	Catégorie d'emprunt (8)
								Niveau de taux (5)	Taux actuariel					
1671 Avances consolidées du Trésor (total)					0,00									
1672 Emprunts sur comptes spéciaux du Trésor (total)					0,00									
1675 Dettes pour METP et PPP (total)					0,00									
1676 Dettes envers locataires-acquéreurs (total)					0,00									
1678 Autres emprunts et dettes (total)					0,00									
168 Emprunts et dettes assimilés (Total)					0,00									
1681 Autres emprunts (total)					0,00									
1682 Bons à moyen terme négociables (total)					0,00									
1687 Autres dettes (total)					0,00									
Total général					13 749 999,93									

(1) Si un emprunt donne lieu à plusieurs mobilisations, indiquer la date de la première mobilisation.

(2) Nominal : montant emprunté à l'origine.

(3) Type de taux d'intérêt : F : fixe ; V : variable simple ; C : complexe (c'est-à-dire un taux variable qui n'est pas seulement défini comme la simple addition d'un taux usuel de référence et d'une marge exprimée en point de pourcentage).

(4) Mentionner le ou les types d'index (ex : Euribor 3 mois).

(5) Indiquer le niveau de taux à l'origine du contrat.

(6) Indiquer la périodicité des remboursements : A : annuelle ; M : mensuelle ; B : bimestrielle ; S : semestrielle ; T : trimestrielle ; X autre.

(7) Indiquer C pour amortissement constant, P pour amortissement progressif, F pour *in fine*, X pour autres à préciser.

(8) Catégorie d'emprunt à l'origine. Exemple A-1 (cf. la classification des emprunts suivant la typologie de la circulaire IOCB1015077C du 25 juin 2010 sur les produits financiers offerts aux collectivités territoriales).

IV – ANNEXES	IV
ELEMENTS DU BILAN – ETAT DE LA DETTE – REPARTITION PAR NATURE DE DETTE	A2.2

A2.2 – REPARTITION PAR NATURE DE DETTE (hors 16449 et 166) (suite)

Nature (Pour chaque ligne, indiquer le numéro de contrat)	Emprunts et dettes au 31/12/N											
	Couverture ? O/N (10)	Montant couvert	Catégorie d'emprunt après couverture éventuelle (11)	Capital restant dû au 31/12/N	Durée résiduelle (en années)	Taux d'intérêt			Annuité de l'exercice			ICNE de l'exercice
						Type de taux (12)	Index (13)	Niveau de taux d'intérêt au 31/12/N (14)	Capital	Charges d'intérêt (15)	Intérêts perçus (le cas échéant) (16)	
163 Emprunts obligataires (Total)		0,00		0,00					0,00	0,00	0,00	0,00
164 Emprunts auprès des établissements financiers (Total)		0,00		7 905 012,81					883 526,82	112 121,12	0,00	11 541,91
1641 Emprunts en euros (total)		0,00		7 905 012,81					883 526,82	112 121,12	0,00	11 541,91
1317182	N	0,00	A-1	300 000,06	4,25	V	(Livret A(Préfixé) + 1)-Floor 0 sur Livret A(Préfixé)	3,670	66 666,64	11 720,29	0,00	2 923,18
148597C	N	0,00	A-1	3 175 835,52	17,93	F	Taux fixe à 0.84 %	0,838	162 762,27	27 532,41	0,00	1 852,57
2301000	N	0,00	A-1	356 580,42	2,98	F	Taux fixe à 4.33 %	4,322	108 983,38	18 405,18	0,00	214,44
2413101001	N	0,00	A-1	1 629 160,02	15,81	F	Taux fixe à 0.93 %	0,928	94 005,77	15 698,23	0,00	2 861,89
25718804	N	0,00	A-1	595 821,05	6,83	F	Taux fixe à 1.6 %	1,596	79 809,94	10 332,82	0,00	1 588,85
25718805	N	0,00	A-1	620 539,51	9,00	F	Taux fixe à 1.15 %	1,147	65 072,85	7 604,59	0,00	0,00
2908830	N	0,00	A-1	0,00	0,00	F	Taux fixe à 4.85 %	4,864	91 429,62	2 787,86	0,00	0,00
2909916	N	0,00	A-1	86 797,06	0,98	V	(Euribor 3M-Floor -0.46 sur Euribor 3M) + 0.46	3,413	83 410,28	4 714,41	0,00	64,00
510147	N	0,00	A-1	1 140 279,17	8,08	F	Taux fixe à 1.09 %	1,087	131 386,07	13 325,33	0,00	2 036,98
1643 Emprunts en devises (total)		0,00		0,00					0,00	0,00	0,00	0,00
16441 Emprunts assortis d'une option de tirage sur ligne de trésorerie (total) (9)		0,00		0,00					0,00	0,00	0,00	0,00
165 Dépôts et cautionnements reçus (Total)		0,00		0,00					0,00	0,00	0,00	0,00
167 Emprunts et dettes assortis de conditions particulières (Total)		0,00		0,00					0,00	0,00	0,00	0,00
1671 Avances consolidées du Trésor (total)		0,00		0,00					0,00	0,00	0,00	0,00
1672 Emprunts sur comptes spéciaux (total)		0,00		0,00					0,00	0,00	0,00	0,00

MAIRIE DES PENNES MIRABEAU - COMMUNE DES PENNES MIRABEAU - CA - 2023

Nature (Pour chaque ligne, indiquer le numéro de contrat)	Emprunts et dettes au 31/12/N											
	Couverture ? O/N (10)	Montant couvert	Catégorie d'emprunt après couverture éventuelle (11)	Capital restant dû au 31/12/N	Durée résiduelle (en années)	Taux d'intérêt			Annuité de l'exercice			ICNE de l'exercice
						Type de taux (12)	Index (13)	Niveau de taux d'intérêt au 31/12/N (14)	Capital	Charges d'intérêt (15)	Intérêts perçus (le cas échéant) (16)	
1675 Dettes pour METP et PPP (total)		0,00		0,00					0,00	0,00	0,00	0,00
1676 Dettes envers locataires-acquéreurs (total)		0,00		0,00					0,00	0,00	0,00	0,00
1678 Autres emprunts et dettes (total)		0,00		0,00					0,00	0,00	0,00	0,00
168 Emprunts et dettes assimilés (Total)		0,00		0,00					0,00	0,00	0,00	0,00
1681 Autres emprunts (total)		0,00		0,00					0,00	0,00	0,00	0,00
1682 Bons à moyen terme négociables (total)		0,00		0,00					0,00	0,00	0,00	0,00
1687 Autres dettes (total)		0,00		0,00					0,00	0,00	0,00	0,00
Total général		0,00		7 905 012,81					883 526,82	112 121,12	0,00	11 541,91

(9) S'agissant des emprunts assortis d'une ligne de trésorerie, il faut faire ressortir le remboursement du capital de la dette prévue pour l'exercice correspondant au véritable endettement.

(10) Si l'emprunt est soumis à couverture, il convient de compléter le tableau « détail des opérations de couverture ».

(11) Catégorie d'emprunt. Exemple A-1 (cf. la classification des emprunts suivant la typologie de la circulaire IOCB1015077C du 25 juin 2010 sur les produits financiers offerts aux collectivités territoriales).

(12) Type de taux d'intérêt après opérations de couverture : F : fixe ; V : variable simple ; C : complexe (c'est-à-dire un taux variable qui n'est pas seulement défini comme la simple addition d'un taux usuel de référence et d'une marge exprimée en point de pourcentage).

(13) Mentionner l'index en cours au 31/12/N après opérations de couverture.

(14) Taux après opérations de couverture éventuelles. Pour les emprunts à taux variable, indiquer le niveau moyen du taux constaté sur l'année.

(15) Il s'agit des intérêts dus au titre du contrat initial et comptabilisés à l'article 66111 « Intérêts réglés à l'échéance » (intérêts décaissés) et intérêts éventuels dus au titre du contrat d'échange éventuel et comptabilisés à l'article 668.

(16) Indiquer les intérêts éventuellement reçus au titre du contrat d'échange éventuel et comptabilisés au 768.

IV – ANNEXES	IV
ELEMENTS DU BILAN – ETAT DE LA DETTE – TYPOLOGIE DE LA REPARTITION DE L'ENCOURS	A2.4

A2.4 – TYPOLOGIE DE LA REPARTITION DE L'ENCOURS (1)

Indices sous-jacents	(1) Indices zone euro	(2) Indices inflation française ou zone euro ou écart entre ces indices	(3) Ecart d'indices zone euro	(4) Indices hors zone euro et écarts d'indices dont l'un est un indice hors zone euro	(5) Ecart d'indices hors zone euro	(6) Autres indices
Structure						
(A) Taux fixe simple. Taux variable simple. Echange de taux fixe contre taux variable ou inversement. Echange de taux structuré contre taux variable ou taux fixe (sens unique). Taux variable simple plafonné (cap) ou encadré (tunnel)	Nombre de produits	9	0	0	0	
	% de l'encours	100,00	0,00	0,00	0,00	
	Montant en euros	7 905 012,81	0,00	0,00	0,00	0,00
(B) Barrière simple. Pas d'effet de levier	Nombre de produits	0	0	0	0	
	% de l'encours	0,00	0,00	0,00	0,00	
	Montant en euros	0,00	0,00	0,00	0,00	0,00
(C) Option d'échange (swaption)	Nombre de produits	0	0	0	0	
	% de l'encours	0,00	0,00	0,00	0,00	
	Montant en euros	0,00	0,00	0,00	0,00	0,00
(D) Multiplicateur jusqu'à 3 ; multiplicateur jusqu'à 5 capé	Nombre de produits	0	0	0	0	
	% de l'encours	0,00	0,00	0,00	0,00	
	Montant en euros	0,00	0,00	0,00	0,00	0,00
(E) Multiplicateur jusqu'à 5	Nombre de produits	0	0	0	0	
	% de l'encours	0,00	0,00	0,00	0,00	
	Montant en euros	0,00	0,00	0,00	0,00	0,00
(F) Autres types de structures	Nombre de produits					0
	% de l'encours					0,00
	Montant en euros					0,00

(1) Cette annexe retrace le stock de dette au 31/12/N après opérations de couverture éventuelles.

IV – ANNEXES	IV
ELEMENTS DU BILAN METHODES UTILISEES POUR LES AMORTISSEMENTS	A3

A3 – AMORTISSEMENTS – METHODES UTILISEES

CHOIX DE L'ASSEMBLEE DELIBERANTE			Délibération du
Biens de faible valeur Seuil unitaire en deçà duquel les immobilisations de peu de valeur s'amortissent sur un an (article R. 2321-1 du CGCT) : 762.25 €			1996-12-17
Procédure d'amortissement (linéaire, dégressif, variable)	Catégories de biens amortis	Durée (en années)	
L	LOGICIELS	2	17/12/1996
L	VOITURES	7	17/12/1996
L	CAMIONS ET VEHICULES INDUSTRIELS	8	17/12/1996
L	MOBILIER	12	17/12/1996
L	MATERIELS CLASSIQUES	10	17/12/1996
L	COFFRE FORT	20	17/12/1996
L	INSTALLATIONS ET APPAREILS DE CHAUFFAGE	15	17/12/1996
L	APPAREILS DE LEVAGE ET ASCENSEURS	30	17/12/1996
L	APPAREILS DE LABORATOIRE	7	17/12/1996
L	EQUIPEMENTS DE GARAGE ET ATELIERS	12	17/12/1996
L	EQUIPEMENTS DE CUISINES	12	17/12/1996
L	EQUIPEMENTS SPORTIFS	12	17/12/1996
L	INSTALLATIONS DE VOIRIE	30	17/12/1996
L	PLANTATIONS	20	17/12/1996
L	AUTRES AGENCEMENTS ET AMENAGEMENTS DE TERRAINS	30	17/12/1996
L	IMMEUBLES PRODUCTIFS DE REVENUS	30	17/12/1996
L	TERRAIN DE GISEMENT (MINES ET CARRIERES) D'EXPLOITATION : SUR LA DUREE DU CONTRAT	99	17/12/1996
L	CONSTRUCTION SUR SOL D'AUTRUI : SUR LA DUREE DU BAIL A CONSTRUCTION	99	17/12/1996
L	BATIMENTS LEGERS ET ABRIS	12	17/12/1996
L	AGENCEMENTS ET AMENAGEMENTS DE BATIMENTS, INSTALLATIONS ELECTRIQUES ET TELEPHONIQUES	15	17/12/1996
L	MATERIEL DE BUREAU ELECTRIQUE ET ELECTRONIQUE	5	17/12/1996
L	MATERIEL INFORMATIQUE	3	17/12/1999
L	CHEPTEL : VACHES	15	23/01/2008
L	CHEPTEL : PONEYS ANES ET CHEVAUX	30	23/01/2008
L	SUBV EQUIP VERSEES DESTINEES A FINANCER BIENS MOBILIERS, MATERIEL, ETUDES - DECRET 23122011	5	23/12/2011
L	SUBV EQUIP VERSEES DESTINEES A FINANCER DES BATIMENTS OU DES INSTALLATIONS - DECRET DU 23122015	30	29/12/2015
L	SUBV EQUIP VERSEES DESTINEES A FINANCER DES PROJETS D INFRAST. D INTERET NATIONAL - DECRET 29122015	40	29/12/2015

IV – ANNEXES	IV
ELEMENTS DU BILAN EQUILIBRE DES OPERATIONS FINANCIERES – DEPENSES	A6.1

DEPENSES A COUVRIR PAR DES RESSOURCES PROPRES

Art. (1)	Libellé (1)	Crédits de l'exercice (BP + BS + DM + RAR N-1)	Réalizations
DEPENSES TOTALES A COUVRIR PAR DES RESSOURCES PROPRES =A + B		1 087 685,86	I 1 087 674,61
16 Emprunts et dettes assimilées (A)		883 530,00	883 526,82
1631	Emprunts obligataires	0,00	0,00
1641	Emprunts en euros	883 530,00	883 526,82
1643	Emprunts en devises	0,00	0,00
16441	Opérat° afférentes à l'emprunt	0,00	0,00
1671	Avances consolidées du Trésor	0,00	0,00
1672	Emprunts sur comptes spéciaux du Trésor	0,00	0,00
1678	Autres emprunts et dettes	0,00	0,00
1681	Autres emprunts	0,00	0,00
1682	Bons à moyen terme négociables	0,00	0,00
1687	Autres dettes	0,00	0,00
Dépenses et transferts à déduire des ressources propres (B)		204 155,86	204 147,79
10...	<i>Reprise de dotations, fonds divers et réserves</i>		
10...	Reversement de dotations, fonds divers et réserves		
10226	Taxe d'aménagement	2 600,00	2 598,63
1068	Excédents de fonctionnement capitalisés	49 545,86	49 545,86
139	<i>Subv. invest. transférées cpte résultat</i>	152 010,00	152 003,30
020	Dépenses imprévues	0,00	0,00

	Op. de l'exercice I	Restes à réaliser en dépenses au 31/12	Solde d'exécution D001 de l'exercice précédent (N-1)	TOTAL II
Dépenses à couvrir par des ressources propres	1 087 674,61	5 301 465,37	0,00	6 389 139,98

(1) Détailler les chapitres budgétaires par article conformément au plan de comptes.

IV – ANNEXES	IV
ELEMENTS DU BILAN EQUILIBRE DES OPERATIONS FINANCIERES – RECETTES	A6.2

RESSOURCES PROPRES

Art. (1)	Libellé (1)	Crédits de l'exercice (BP + BS + DM + RAR N-1)	Réalizations
RECETTES (RESSOURCES PROPRES) = a + b		15 730 386,30	III 4 250 021,74
Ressources propres externes de l'année (a)		2 533 632,00	2 633 986,41
10222	FCTVA	2 129 859,00	2 129 943,09
10223	TLE	0,00	0,00
10226	Taxe d'aménagement	365 000,00	504 043,32
10228	Autres fonds	0,00	0,00
13146	Attributions de compensation d'investissement	0,00	0,00
13156	Attributions de compensation d'investissement	0,00	0,00
13246	Attributions de compensation d'investissement	0,00	0,00
13256	Attributions de compensation d'investissement	0,00	0,00
138	Autres subvent° invest. non transf.	0,00	0,00
26...	Participations et créances rattachées		
261	Titres de participation	200,00	0,00
27...	Autres immobilisations financières		
276351	Créance GFP de rattachement	38 573,00	0,00
Ressources propres internes de l'année (b) (2)		13 196 754,30	1 616 035,33
15...	<i>Provisions pour risques et charges</i>		
169	<i>Primes de remboursement des obligations</i>	0,00	0,00
26...	<i>Participations et créances rattachées</i>		
27...	<i>Autres immobilisations financières</i>		
28...	<i>Amortissement des immobilisations</i>		
2802	<i>Frais liés à la réalisation des document</i>	1 466,00	1 465,60
28031	<i>Frais d'études</i>	26 660,00	27 197,44
2804132	<i>Subv. Dpt : Bâtiments, installations</i>	2 245,00	2 244,45
28041582	<i>GFP : Bâtiments, installations</i>	10 729,00	10 729,00
28041642	<i>IC : Bâtiments, installations</i>	194 803,00	194 803,00
280422	<i>Privé : Bâtiments, installations</i>	200 961,00	200 961,00
28051	<i>Concessions et droits similaires</i>	83 040,00	83 037,72
28121	<i>Plantations d'arbres et d'arbustes</i>	9 736,00	9 736,00
28132	<i>Immeubles de rapport</i>	4 870,00	4 870,00
28138	<i>Autres constructions</i>	14 508,00	14 508,00
28152	<i>Installations de voirie</i>	38 720,00	38 720,00
281533	<i>Réseaux câblés</i>	4 090,00	4 089,00
281568	<i>Autres matériels, outillages incendie</i>	1 025,00	1 022,48
281578	<i>Autre matériel et outillage de voirie</i>	25 280,00	25 274,96
28158	<i>Autres installat°, matériel et outillage</i>	206 940,00	203 227,12
28181	<i>Installations générales, aménagt divers</i>	422,00	422,00
28182	<i>Matériel de transport</i>	99 185,00	99 182,89
28183	<i>Matériel de bureau et informatique</i>	276 055,00	276 051,43
28184	<i>Mobilier</i>	111 870,00	111 868,89
28185	<i>Cheptel</i>	435,00	435,00
28188	<i>Autres immo. corporelles</i>	306 190,00	306 189,35
29...	<i>Prov. pour dépréciat° immobilisations</i>		
39...	<i>Prov. dépréciat° des stocks et en-cours</i>		
481...	<i>Charges à rép. sur plusieurs exercices</i>		
49...	<i>Prov. dépréc. comptes de tiers</i>		
59...	<i>Prov. dépréc. comptes financiers</i>		
024	Produits des cessions d'immobilisations	68 000,00	0,00
021	Virement de la sect° de fonctionnement	11 509 524,30	0,00

Opérations de l'exercice III	Restes à réaliser en recettes au 31/12	Solde d'exécution R001 de l'exercice précédent	Affectation R1068 de l'exercice précédent	TOTAL IV
------------------------------------	---	--	---	-------------

Total ressources propres disponibles	4 250 021,74	1 056 889,00	6 486 214,66	0,00	11 793 125,40
---	---------------------	---------------------	---------------------	-------------	----------------------

		Montant	
Dépenses à couvrir par des ressources propres	II		6 389 139,98
Ressources propres disponibles	IV		11 793 125,40
Solde	V = IV - II (3)		5 403 985,42

(1) Les comptes 15, 169, 26, 27, 28, 29, 39, 481, 49 et 59 sont à détailler conformément au plan de comptes.

(2) Les comptes 15, 29, 39, 49 et 59 sont présentés uniquement si la commune ou l'établissement applique le régime des provisions budgétaires.

(3) Indiquer le signe algébrique.

IV – ANNEXES	IV
ELEMENTS DU BILAN – DETAIL DES OPERATIONS POUR COMPTE DE TIERS	A9

A9 – CHAPITRE D'OPERATIONS POUR COMPTE DE TIERS (Détail) (1)

N° opération : 24		Intitulé de l'opération : OPERATION RD 368 EAU POTABLE EP OPERATION RD 368				Date de la délibération : 21/12/2017	
	Cumul des réalisations avant l'exercice	Sur l'exercice				Cumul des réalisations au 31/12/N	
		Crédits ouverts (BP+DM+RAR N-1)	Réalisations	Restes à réaliser	Op. à annuler		
DEPENSES (a)	4 058,32	0,00	0,00	0,00	0,00	4 058,32	
4581 OPERATION RD 368 EAU POTABLE (2)	4 058,32	0,00	0,00	0,00	0,00	4 058,32	
<i>040 Travaux réalisés par le personnel du mandataire</i>	0,00	0,00	0,00	0,00	0,00	0,00	
<i>041 Opérations d'ordre à l'intérieur de la section</i>	0,00	0,00	0,00	0,00	0,00	0,00	
Annulations sur dépenses (c) (3)	0,00	0,00	0,00	0,00	0,00	0,00	
Dépenses nettes (a – c)	4 058,32	0,00	0,00	0,00	0,00	4 058,32	
RECETTES (b)	4 058,32	0,00	0,00	0,00	0,00	4 058,32	
4582 Financement par le mandant et par d'autres tiers (4)	4 058,32	0,00	0,00	0,00	0,00	4 058,32	
<i>040 Financement par le mandataire</i>	0,00	0,00	0,00	0,00	0,00	0,00	
<i>041 Financement par emprunt à la charge du tiers</i>	0,00	0,00	0,00	0,00	0,00	0,00	
Annulations sur recettes (d) (3)	0,00	0,00	0,00	0,00	0,00	0,00	
Recettes nettes (b - d)	4 058,32	0,00	0,00	0,00	0,00	4 058,32	

N° opération : 31		Intitulé de l'opération : OPERATION PLAN DES PENNES ASSAINISSEMENT EU OPERATION PLAN DES PENNES				Date de la délibération : 21/12/2017	
	Cumul des réalisations avant l'exercice	Sur l'exercice				Cumul des réalisations au 31/12/N	
		Crédits ouverts (BP+DM+RAR N-1)	Réalisations	Restes à réaliser	Op. à annuler		
DEPENSES (a)	5 922,00	0,00	0,00	0,00	0,00	5 922,00	
4581 OPERATION PLAN DES PENNES ASSAINISSEMENT (2)	5 922,00	0,00	0,00	0,00	0,00	5 922,00	
<i>040 Travaux réalisés par le personnel du mandataire</i>	0,00	0,00	0,00	0,00	0,00	0,00	
<i>041 Opérations d'ordre à l'intérieur de la section</i>	0,00	0,00	0,00	0,00	0,00	0,00	
Annulations sur dépenses (c) (3)	0,00	0,00	0,00	0,00	0,00	0,00	
Dépenses nettes (a – c)	5 922,00	0,00	0,00	0,00	0,00	5 922,00	
RECETTES (b)	5 922,00	0,00	0,00	0,00	0,00	5 922,00	
4582 Financement par le mandant et par d'autres tiers (4)	5 922,00	0,00	0,00	0,00	0,00	5 922,00	
<i>040 Financement par le mandataire</i>	0,00	0,00	0,00	0,00	0,00	0,00	
<i>041 Financement par emprunt à la charge du tiers</i>	0,00	0,00	0,00	0,00	0,00	0,00	
Annulations sur recettes (d) (3)	0,00	0,00	0,00	0,00	0,00	0,00	
Recettes nettes (b - d)	5 922,00	0,00	0,00	0,00	0,00	5 922,00	

N° opération : 32		Intitulé de l'opération : SCHEMA DIRECTEUR EU ET EP SECTION 1 ASSAINISSEMENT EU SECT 1 SCHEMA DIRECT. EU EP				Date de la délibération : 21/12/2017
	Cumul des réalisations avant l'exercice	Sur l'exercice				Cumul des réalisations au 31/12/N
		Crédits ouverts (BP+DM+RAR N-1)	Réalisations	Restes à réaliser	Op. à annuler	
DEPENSES (a)	5 820,00	0,00	0,00	0,00	0,00	5 820,00
4581 SCHEMA DIRECTEUR EU ET EP SECTION 1 ASSAINISSEMENT (2)	5 820,00	0,00	0,00	0,00	0,00	5 820,00
<i>040 Travaux réalisés par le personnel du mandataire</i>	0,00	0,00	0,00	0,00	0,00	0,00
<i>041 Opérations d'ordre à l'intérieur de la section</i>	0,00	0,00	0,00	0,00	0,00	0,00
Annulations sur dépenses (c) (3)	0,00	0,00	0,00	0,00	0,00	0,00
Dépenses nettes (a - c)	5 820,00	0,00	0,00	0,00	0,00	5 820,00
RECETTES (b)	5 820,00	0,00	0,00	0,00	0,00	5 820,00
4582 Financement par le mandant et par d'autres tiers (4)	5 820,00	0,00	0,00	0,00	0,00	5 820,00
<i>040 Financement par le mandataire</i>	0,00	0,00	0,00	0,00	0,00	0,00
<i>041 Financement par emprunt à la charge du tiers</i>	0,00	0,00	0,00	0,00	0,00	0,00
Annulations sur recettes (d) (3)	0,00	0,00	0,00	0,00	0,00	0,00
Recettes nettes (b - d)	5 820,00	0,00	0,00	0,00	0,00	5 820,00

N° opération : 34		Intitulé de l'opération : OPERATION RD 368 ASSAINISSEMENT EU OPERATION RD 368				Date de la délibération : 21/12/2017
	Cumul des réalisations avant l'exercice	Sur l'exercice				Cumul des réalisations au 31/12/N
		Crédits ouverts (BP+DM+RAR N-1)	Réalisations	Restes à réaliser	Op. à annuler	
DEPENSES (a)	63 275,29	0,00	0,00	0,00	0,00	63 275,29
4581 OPERATION RD 368 ASSAINISSEMENT (2)	63 275,29	0,00	0,00	0,00	0,00	63 275,29
<i>040 Travaux réalisés par le personnel du mandataire</i>	0,00	0,00	0,00	0,00	0,00	0,00
<i>041 Opérations d'ordre à l'intérieur de la section</i>	0,00	0,00	0,00	0,00	0,00	0,00
Annulations sur dépenses (c) (3)	0,00	0,00	0,00	0,00	0,00	0,00
Dépenses nettes (a - c)	63 275,29	0,00	0,00	0,00	0,00	63 275,29
RECETTES (b)	63 275,29	0,00	0,00	0,00	0,00	63 275,29
4582 Financement par le mandant et par d'autres tiers (4)	63 275,29	0,00	0,00	0,00	0,00	63 275,29
<i>040 Financement par le mandataire</i>	0,00	0,00	0,00	0,00	0,00	0,00
<i>041 Financement par emprunt à la charge du tiers</i>	0,00	0,00	0,00	0,00	0,00	0,00
Annulations sur recettes (d) (3)	0,00	0,00	0,00	0,00	0,00	0,00
Recettes nettes (b - d)	63 275,29	0,00	0,00	0,00	0,00	63 275,29

N° opération : 340		Intitulé de l'opération : EU PLAN DE CAMPAGNE ASSAINISSEMET EU PLAN DE CAMPAGNE				Date de la délibération : 21/12/2017
	Cumul des réalisations avant l'exercice	Sur l'exercice				Cumul des réalisations au 31/12/N
		Crédits ouverts (BP+DM+RAR N-1)	Réalisations	Restes à réaliser	Op. à annuler	
DEPENSES (a)	349 931,83	0,00	0,00	0,00	0,00	349 931,83
4581 EU PLAN DE CAMPAGNE ASSAINISSEMET (2)	349 931,83	0,00	0,00	0,00	0,00	349 931,83
040 Travaux réalisés par le personnel du mandataire	0,00	0,00	0,00	0,00	0,00	0,00
041 Opérations d'ordre à l'intérieur de la section	0,00	0,00	0,00	0,00	0,00	0,00
Annulations sur dépenses (c) (3)	0,00	0,00	0,00	0,00	0,00	0,00
Dépenses nettes (a - c)	349 931,83	0,00	0,00	0,00	0,00	349 931,83
RECETTES (b)	349 931,83	0,00	0,00	0,00	0,00	349 931,83
4582 Financement par le mandant et par d'autres tiers (4)	349 931,83	0,00	0,00	0,00	0,00	349 931,83
040 Financement par le mandataire	0,00	0,00	0,00	0,00	0,00	0,00
041 Financement par emprunt à la charge du tiers	0,00	0,00	0,00	0,00	0,00	0,00
Annulations sur recettes (d) (3)	0,00	0,00	0,00	0,00	0,00	0,00
Recettes nettes (b - d)	349 931,83	0,00	0,00	0,00	0,00	349 931,83

N° opération : 342		Intitulé de l'opération : CHEMIN DU PAS DE LA MUE ASSAINISSEMENT EU CHEMIN DU PAS DE LA MUE				Date de la délibération : 21/12/2017
	Cumul des réalisations avant l'exercice	Sur l'exercice				Cumul des réalisations au 31/12/N
		Crédits ouverts (BP+DM+RAR N-1)	Réalisations	Restes à réaliser	Op. à annuler	
DEPENSES (a)	159 695,41	0,00	0,00	0,00	0,00	159 695,41
4581 CHEMIN DU PAS DE LA MUE ASSAINISSEMENT (2)	159 695,41	0,00	0,00	0,00	0,00	159 695,41
040 Travaux réalisés par le personnel du mandataire	0,00	0,00	0,00	0,00	0,00	0,00
041 Opérations d'ordre à l'intérieur de la section	0,00	0,00	0,00	0,00	0,00	0,00
Annulations sur dépenses (c) (3)	0,00	0,00	0,00	0,00	0,00	0,00
Dépenses nettes (a - c)	159 695,41	0,00	0,00	0,00	0,00	159 695,41
RECETTES (b)	164 976,91	0,00	0,00	0,00	0,00	164 976,91
4582 Financement par le mandant et par d'autres tiers (4)	164 976,91	0,00	0,00	0,00	0,00	164 976,91
040 Financement par le mandataire	0,00	0,00	0,00	0,00	0,00	0,00
041 Financement par emprunt à la charge du tiers	0,00	0,00	0,00	0,00	0,00	0,00
Annulations sur recettes (d) (3)	0,00	0,00	0,00	0,00	0,00	0,00
Recettes nettes (b - d)	164 976,91	0,00	0,00	0,00	0,00	164 976,91

N° opération : 343		Intitulé de l'opération : EU OPERATION POLLUANTS				Date de la délibération : 21/12/2017
	Cumul des réalisations avant l'exercice	Sur l'exercice				Cumul des réalisations au 31/12/N
		Crédits ouverts (BP+DM+RAR N-1)	Réalisations	Restes à réaliser	Op. à annuler	
DEPENSES (a)	2 160,00	0,00	0,00	0,00	0,00	2 160,00
4581 EU OPERATION POLLUANTS (2)	2 160,00	0,00	0,00	0,00	0,00	2 160,00
040 Travaux réalisés par le personnel du mandataire	0,00	0,00	0,00	0,00	0,00	0,00
041 Opérations d'ordre à l'intérieur de la section	0,00	0,00	0,00	0,00	0,00	0,00
Annulations sur dépenses (c) (3)	0,00	0,00	0,00	0,00	0,00	0,00
Dépenses nettes (a - c)	2 160,00	0,00	0,00	0,00	0,00	2 160,00
RECETTES (b)	2 160,00	0,00	0,00	0,00	0,00	2 160,00
4582 Financement par le mandant et par d'autres tiers (4)	2 160,00	0,00	0,00	0,00	0,00	2 160,00
040 Financement par le mandataire	0,00	0,00	0,00	0,00	0,00	0,00
041 Financement par emprunt à la charge du tiers	0,00	0,00	0,00	0,00	0,00	0,00
Annulations sur recettes (d) (3)	0,00	0,00	0,00	0,00	0,00	0,00
Recettes nettes (b - d)	2 160,00	0,00	0,00	0,00	0,00	2 160,00

N° opération : 344		Intitulé de l'opération : OPERATION SQUARE JEAN MOULIN				Date de la délibération : 20/12/2018
	Cumul des réalisations avant l'exercice	Sur l'exercice				Cumul des réalisations au 31/12/N
		Crédits ouverts (BP+DM+RAR N-1)	Réalisations	Restes à réaliser	Op. à annuler	
DEPENSES (a)	100 660,02	0,00	0,00	0,00	0,00	100 660,02
4581 OPERATION SQUARE JEAN MOULIN (2)	100 660,02	0,00	0,00	0,00	0,00	100 660,02
040 Travaux réalisés par le personnel du mandataire	0,00	0,00	0,00	0,00	0,00	0,00
041 Opérations d'ordre à l'intérieur de la section	0,00	0,00	0,00	0,00	0,00	0,00
Annulations sur dépenses (c) (3)	0,00	0,00	0,00	0,00	0,00	0,00
Dépenses nettes (a - c)	100 660,02	0,00	0,00	0,00	0,00	100 660,02
RECETTES (b)	100 660,02	0,00	0,00	0,00	0,00	100 660,02
4582 Financement par le mandant et par d'autres tiers (4)	100 660,02	0,00	0,00	0,00	0,00	100 660,02
040 Financement par le mandataire	0,00	0,00	0,00	0,00	0,00	0,00
041 Financement par emprunt à la charge du tiers	0,00	0,00	0,00	0,00	0,00	0,00
Annulations sur recettes (d) (3)	0,00	0,00	0,00	0,00	0,00	0,00
Recettes nettes (b - d)	100 660,02	0,00	0,00	0,00	0,00	100 660,02

N° opération : 345		Intitulé de l'opération : OERATION RQC				Date de la délibération : 20/12/2018
	Cumul des réalisations avant l'exercice	Sur l'exercice				Cumul des réalisations au 31/12/N
		Crédits ouverts (BP+DM+RAR N-1)	Réalisations	Restes à réaliser	Op. à annuler	
DEPENSES (a)	182 960,33	0,00	0,00	0,00	0,00	182 960,33
4581 OERATION RQC (2)	182 960,33	0,00	0,00	0,00	0,00	182 960,33
040 Travaux réalisés par le personnel du mandataire	0,00	0,00	0,00	0,00	0,00	0,00
041 Opérations d'ordre à l'intérieur de la section	0,00	0,00	0,00	0,00	0,00	0,00
Annulations sur dépenses (c) (3)	0,00	0,00	0,00	0,00	0,00	0,00
Dépenses nettes (a - c)	182 960,33	0,00	0,00	0,00	0,00	182 960,33
RECETTES (b)	182 960,33	0,00	0,00	0,00	0,00	182 960,33
4582 Financement par le mandant et par d'autres tiers (4)	182 960,33	0,00	0,00	0,00	0,00	182 960,33
040 Financement par le mandataire	0,00	0,00	0,00	0,00	0,00	0,00
041 Financement par emprunt à la charge du tiers	0,00	0,00	0,00	0,00	0,00	0,00
Annulations sur recettes (d) (3)	0,00	0,00	0,00	0,00	0,00	0,00
Recettes nettes (b - d)	182 960,33	0,00	0,00	0,00	0,00	182 960,33

N° opération : 42		Intitulé de l'opération : SCHEMA DIRECTEUR EU EP SECT 1				Date de la délibération : 21/12/2017
	Cumul des réalisations avant l'exercice	Sur l'exercice				Cumul des réalisations au 31/12/N
		Crédits ouverts (BP+DM+RAR N-1)	Réalisations	Restes à réaliser	Op. à annuler	
DEPENSES (a)	5 281,50	0,00	0,00	0,00	0,00	5 281,50
4581 SCHEMA DIRECTEUR EU EP SECT 1 (2)	5 281,50	0,00	0,00	0,00	0,00	5 281,50
040 Travaux réalisés par le personnel du mandataire	0,00	0,00	0,00	0,00	0,00	0,00
041 Opérations d'ordre à l'intérieur de la section	0,00	0,00	0,00	0,00	0,00	0,00
Annulations sur dépenses (c) (3)	0,00	0,00	0,00	0,00	0,00	0,00
Dépenses nettes (a - c)	5 281,50	0,00	0,00	0,00	0,00	5 281,50
RECETTES (b)	0,00	0,00	0,00	0,00	0,00	0,00
Financement par le mandant et par d'autres tiers (4)	0,00	0,00	0,00	0,00	0,00	0,00
040 Financement par le mandataire	0,00	0,00	0,00	0,00	0,00	0,00
041 Financement par emprunt à la charge du tiers	0,00	0,00	0,00	0,00	0,00	0,00
Annulations sur recettes (d) (3)	0,00	0,00	0,00	0,00	0,00	0,00
Recettes nettes (b - d)	0,00	0,00	0,00	0,00	0,00	0,00

N° opération : 5		Intitulé de l'opération : OPERATION PLACE DES TABORS				Date de la délibération : 15/07/2020	
	Cumul des réalisations avant l'exercice	Sur l'exercice				Cumul des réalisations au 31/12/N	
		Crédits ouverts (BP+DM+RAR N-1)	Réalisations	Restes à réaliser	Op. à annuler		
DEPENSES (a)	315 428,16	0,00	0,00	0,00	0,00	315 428,16	
4581 OPERATION PLACE DES TABORS (2)	315 428,16	0,00	0,00	0,00	0,00	315 428,16	
040 Travaux réalisés par le personnel du mandataire	0,00	0,00	0,00	0,00	0,00	0,00	
041 Opérations d'ordre à l'intérieur de la section	0,00	0,00	0,00	0,00	0,00	0,00	
Annulations sur dépenses (c) (3)	0,00	0,00	0,00	0,00	0,00	0,00	
Dépenses nettes (a - c)	315 428,16	0,00	0,00	0,00	0,00	315 428,16	
RECETTES (b)	315 428,16	0,00	0,00	0,00	0,00	315 428,16	
4582 Financement par le mandant et par d'autres tiers (4)	315 428,16	0,00	0,00	0,00	0,00	315 428,16	
040 Financement par le mandataire	0,00	0,00	0,00	0,00	0,00	0,00	
041 Financement par emprunt à la charge du tiers	0,00	0,00	0,00	0,00	0,00	0,00	
Annulations sur recettes (d) (3)	0,00	0,00	0,00	0,00	0,00	0,00	
Recettes nettes (b - d)	315 428,16	0,00	0,00	0,00	0,00	315 428,16	

N° opération : 51		Intitulé de l'opération : GESTION DES RISQUES INONDATIONS				Date de la délibération : 31/03/2022	
	Cumul des réalisations avant l'exercice	Sur l'exercice				Cumul des réalisations au 31/12/N	
		Crédits ouverts (BP+DM+RAR N-1)	Réalisations	Restes à réaliser	Op. à annuler		
DEPENSES (a)	186 419,38	1,00	0,02	0,00	0,98	186 419,40	
4581 GESTION DES RISQUES INONDATIONS (2)	186 419,38	1,00	0,02	0,00	0,98	186 419,40	
040 Travaux réalisés par le personnel du mandataire	0,00	0,00	0,00	0,00	0,00	0,00	
041 Opérations d'ordre à l'intérieur de la section	0,00	0,00	0,00	0,00	0,00	0,00	
Annulations sur dépenses (c) (3)	0,00	0,00	0,00	0,00	0,00	0,00	
Dépenses nettes (a - c)	186 419,38	1,00	0,02	0,00	0,98	186 419,40	
RECETTES (b)	186 419,40	0,00	0,00	0,00	0,00	186 419,40	
4582 Financement par le mandant et par d'autres tiers (4)	186 419,40	0,00	0,00	0,00	0,00	186 419,40	
040 Financement par le mandataire	0,00	0,00	0,00	0,00	0,00	0,00	
041 Financement par emprunt à la charge du tiers	0,00	0,00	0,00	0,00	0,00	0,00	
Annulations sur recettes (d) (3)	0,00	0,00	0,00	0,00	0,00	0,00	
Recettes nettes (b - d)	186 419,40	0,00	0,00	0,00	0,00	186 419,40	

N° opération : 52	Intitulé de l'opération : DECI				Date de la délibération : 09/12/2021	
	Cumul des réalisations avant l'exercice	Sur l'exercice				Cumul des réalisations au 31/12/N
		Crédits ouverts (BP+DM+RAR N-1)	Réalisations	Restes à réaliser	Op. à annuler	
DEPENSES (a)	25 232,18	10 018,80	9 868,50	0,00	150,30	35 100,68
4581 DECI (2)	25 232,18	10 018,80	9 868,50	0,00	150,30	35 100,68
040 Travaux réalisés par le personnel du mandataire	0,00	0,00	0,00	0,00	0,00	0,00
041 Opérations d'ordre à l'intérieur de la section	0,00	0,00	0,00	0,00	0,00	0,00
Annulations sur dépenses (c) (3)	0,00	0,00	0,00	0,00	0,00	0,00
Dépenses nettes (a - c)	25 232,18	10 018,80	9 868,50	0,00	150,30	35 100,68
RECETTES (b)	12 099,98	13 132,20	13 132,20	0,00	0,00	25 232,18
4582 Financement par le mandant et par d'autres tiers (4)	12 099,98	13 132,20	13 132,20	0,00	0,00	25 232,18
040 Financement par le mandataire	0,00	0,00	0,00	0,00	0,00	0,00
041 Financement par emprunt à la charge du tiers	0,00	0,00	0,00	0,00	0,00	0,00
Annulations sur recettes (d) (3)	0,00	0,00	0,00	0,00	0,00	0,00
Recettes nettes (b - d)	12 099,98	13 132,20	13 132,20	0,00	0,00	25 232,18

(1) Ouvrir un cadre par opération pour compte de tiers.

(2) Inscrire le chapitre et la nature des travaux.

(3) Le chapitre 45 doit être détaillé conformément au plan de comptes, tant en dépenses qu'en recettes.

(4) Indiquer le chapitre.

IV – ANNEXES	IV
ELEMENTS DU BILAN VARIATION DU PATRIMOINE (article R. 2313-3 du CGCT) – ENTREES	A10.1

A10.1 – ETAT DES ENTREES D'IMMOBILISATIONS

Modalités et date d'acquisition	Désignation du bien	Valeur d'acquisition (coût historique)	Cumul des amortissements	Durée de l'amortissement
Acquisitions à titre onéreux				
25/01/2023	MOBILIER FAIBLE VALIEUR ANNEE 2023	1 042,73	0,00	1
25/01/2023	FAC. 17840 CASIERS ET VESTIAIRES IDEETHEQUE	6 004,46	0,00	12
25/01/2023	FAC. 7000449339 11 PC CASTEL HELENE	8 619,11	0,00	3
25/01/2023	SI22018601P EQUIPEMENT VP IDEETHEQUE	4 440,72	0,00	3
25/01/2023	FAC. 7000790886 DU 26/12/2022 6 EMETTEUR + 6 RECE	1 940,86	0,00	3
25/01/2023	ST22224001P HDV : ACQUISITION 2 MAT	1 272,00	0,00	10
25/01/2023	CU22010901P FOUR 710 RT SALLE TINO ROSSI	4 865,40	0,00	12
25/01/2023	FAC. F231113 PANNEAUX D EXPO SVCE CULTURE	11 136,35	0,00	10
25/01/2023	ST22183101P POTEAUX /BARRIERE LES CHAUVINES	10 742,76	0,00	10
25/01/2023	ST22-02391P PANNEAUX SIGNALISATION	7 464,71	0,00	10
31/01/2023	FAC. FR2E2DHABEI DU 19/12/2022 TABLETTES CANTINES	3 996,62	0,00	3
31/01/2023	"SI21006301P APPLICATION MOBILE ""MA BIBLI""	2 700,00	0,00	2
03/02/2023	FAC. 22125862 REMPLACEMENT CAMERA J.MONOD	3 115,92	0,00	3
03/02/2023	FAC. 22125844 REMPLACEMENT CAMERA SAINT ELISABETH	5 241,58	0,00	3
03/02/2023	PM22014601P REMPLACEMENT CAMERA JEAN GIONO (DEVIS	5 051,82	0,00	3
06/02/2023	ST22217001P 3 ARMOIRES SYNDICAT D'INITIATIVES	1 951,20	0,00	12
06/02/2023	ST22234901P DESHUMIDIFICATEUR CCAS	1 410,60	0,00	10
08/02/2023	2 SAUTEUSES CUISINE CASTEL ETVOILERIE	44 882,40	0,00	12
10/02/2023	PM23000701 RADIO PORTATIF BMO	1 182,42	0,00	10
13/02/2023	PM22011601P LOGICIEL DE SUIVI GPS	5 477,81	0,00	2
13/02/2023	SUBVENTION OPERATION FACADES	154 634,98	0,00	15
17/02/2023	SI22012101P LICENCE PROXY IDGEEK (IDEETHEQUE)	1 360,20	0,00	3
21/02/2023	SI22021301P PORTABLES DIVERS SERVICES	1 096,43	0,00	3
21/02/2023	RE00001144P LOGICIELS DEMAT URBA	1 560,00	0,00	2
21/02/2023	FAC. 7001007947 DU 17/02/2023 SANITAIRE PARC ST D	46 658,65	0,00	10
27/02/2023	SI22022701P TABLEAU IDEETHEQUE + DEPLACEMENT VPI	1 422,00	0,00	3
28/02/2023	SI22024201P PC PORTABLES DIFFERENTS SERVICES	9 894,38	0,00	3
01/03/2023	ST22210601P DEFIBRILLATEUR TAILLE REDUITE PM	1 200,00	0,00	10
01/03/2023	ST23137201 AMENAGT BORNES RECHARGES VEHIC ELECT	20 382,72	0,00	10
07/03/2023	F ET P D'UNE GRUE ET BENNE SUR CAMION	109 800,00	0,00	8
07/03/2023	SERRURERIE GPES SCOLAIRES	13 701,30	0,00	10
07/03/2023	ST23024001 BANCS PLACE DE MONACO	1 540,56	0,00	10
07/03/2023	BFV 2158 ANNEE 2023	12 554,32	0,00	1
07/03/2023	ST23026001 ACQUISITION DIVERS MATERIELS LOGT FONCT	2 265,41	0,00	10
07/03/2023	BFV 21568 2023 PLAN EVACUATION CASTEL HELENE	1 431,98	0,00	1
20/03/2023	SP23000201 MOBILIER HDV SERVICE SPORTS BUREAU FAU	5 412,04	0,00	12
20/03/2023	ST23041901 BARRIERES DE CIRCULATION SCE LOGISTIQUE	3 306,00	0,00	10
20/03/2023	ST23012401 POTEAUX INCENDIE	19 714,92	0,00	10
20/03/2023	FAC. 151693 DU 13/02/2023 VENTE ANTONUCCI	186,00	0,00	0
29/03/2023	ST23039801 SUPPORT POUR SACS POUBELLES DIVERS SITE	4 230,00	0,00	10
29/03/2023	BFV 21578 2023	3 426,80	0,00	1
30/03/2023	ST22033901P INSTALLATION PRISE REMORQUE FR676HT	2 048,19	0,00	7
03/04/2023	FAC. 230308 LOGICIEL ARCHI TACHY	838,80	0,00	3
07/04/2023	ST23042001 TRANSPALETTE ELECTRIQUE LOGISTIQUE	9 996,00	0,00	10

Modalités et date d'acquisition	Désignation du bien	Valeur d'acquisition (coût historique)	Cumul des amortissements	Durée de l'amortissement
07/04/2023	PM23005201 CINEMOMETRE LASER	5 038,80	0,00	10
12/04/2023	RH23004301 FAUTEUIL STANDART	2 119,50	0,00	12
14/04/2023	PM22014901P CAMERA C2F012 ENTREE POMPIERS	2 708,34	0,00	3
14/04/2023	PM22015701P REMPLACEMENT CAMERAS P3F025/028 LA POU	3 970,43	0,00	3
14/04/2023	PM22016201P CAMERAS P3F022/023 FACE TUNNEL PENNES	3 970,43	0,00	3
14/04/2023	PM22018301P OPTIMISATION CAMERAS HDV	18 730,31	0,00	3
14/04/2023	PM22015801P CAMERAS BAR TABAC LES PENNES	3 970,43	0,00	3
14/04/2023	PM22016001P CAMERAS P3F030/031 VERS AGAVON	3 970,43	0,00	3
14/04/2023	PM22015001P REMPLACEMENT CAMERA C2F013	2 708,34	0,00	3
14/04/2023	PM22015401P REMPLACEMENT CAMERAS P3F057/057 TUNNEL	3 970,43	0,00	3
14/04/2023	PM22014801P REMPLACEMENT CAMERA C2F011 DECHETTERIE	2 708,34	0,00	3
14/04/2023	PM22015901P REMPLACEMENT CAMERAS P3F008/009 ROND P	3 970,43	0,00	3
14/04/2023	PM22016301P CAMERA G1F004 VIEILLE ROUTE GAVOTTE	2 708,34	0,00	3
14/04/2023	PM22014701P CAMERA FIXE ECOLE CADENEAUX	1 610,77	0,00	3
19/04/2023	SI23000301 HDD SAUVEGARDES EXTERNES	3 085,20	0,00	3
19/04/2023	PRESTATION 2023 RH ET GF CIVIL	5 167,20	0,00	2
20/04/2023	ST23057101 HDV : INTERRUPTEUR WIFI	8 674,80	0,00	10
21/04/2023	RE00001144P LOGICIELS DEMAT URBA	780,00	0,00	2
02/05/2023	ST23044501 JARDIN HDV : ACQUISITION TABLES ET CORB	6 280,09	0,00	12
02/05/2023	ST23044502 JARDIN HDV TABLES ET CORBEILLES	1 868,75	0,00	10
02/05/2023	PLAFOND LED DIVERS GPE SCOLAIRES	37 320,84	0,00	10
02/05/2023	ST23053501 POTEAUX CADENAS DFCI	5 280,00	0,00	10
03/05/2023	AS23004501 VITRINES AFFICHAGE GS CADENEAUX	2 605,51	0,00	10
10/05/2023	ST22154401P TABLES /BANCS SCE LOGISTIQUE (BP2022)	5 952,00	0,00	12
10/05/2023	AS23004901 BANCS DE MEDIATION COURS GS COMMUNE	4 605,60	0,00	12
10/05/2023	SI22025601P ONDULEURS	16 503,48	0,00	3
12/05/2023	BFV 2023 2051	335,16	0,00	1
22/05/2023	CU23003601 TABLES ET CHAISES POUR DIVERSES SALLES	4 692,00	0,00	12
22/05/2023	PM22016101P CAMERAS P3F058/059 SCES TECHNIQUES	3 970,43	0,00	3
22/05/2023	PM22016401P REMPLACEMENT P3D002	3 325,70	0,00	3
22/05/2023	PM22016501P CAMERA C2F004 EGLISE CADENEAUX	3 716,17	0,00	3
22/05/2023	EN23006601 270POMPE MOUSSE PORTE SAVON	1 636,79	0,00	10
22/05/2023	ST23086401 ACQUISITION D'UNE TONDEUSE ESPACES VERT	11 280,00	0,00	10
26/05/2023	BFV 2183 2023 MATERIEL INFORMATIQUE	9 624,25	0,00	1
26/05/2023	ST23060601 PROTECTION POTEAU EN MOUSSE TENNIS MO	7 131,60	0,00	12
05/06/2023	ST23081001 UNE BETONNIERE ROLLBETA	862,69	0,00	10
06/06/2023	PM23006901 OPTIMISATIONS CAMERAS 2023	8 399,16	0,00	3
06/06/2023	ST23094501 POTENCE LEVAGE GBA	2 338,44	0,00	10
07/06/2023	PM22018401P REMPLACEMENT PC OPERATEUR VP	2 432,22	0,00	3
08/06/2023	SI23004701 LICENCES VMWARE	5 327,45	0,00	2
09/06/2023	FAC. M007580547 - ARMOIRE 198X160 GRISE CRECHE FAR	1 486,80	0,00	12
09/06/2023	FAC. 23050771 DU 17/05/2023 2 MIXER PRESS PUREE	1 497,60	0,00	12
09/06/2023	SI23009701 PORTABLES ECOLES	39 870,69	0,00	3
12/06/2023	EN23007001 ROTO BROSSEUR CLAUDIE HAIGNERE	1 372,80	0,00	10
13/06/2023	RENAULT MASTER GN 499 VA F3300 L1H2 BLUE DCI -	43 612,94	0,00	8
13/06/2023	2 VEHICULES ELECTRIQUES E-208 PEUGEO GN018QP GN115	49 724,01	0,00	7
13/06/2023	SI23006001 4 PORTABLES BME	3 873,18	0,00	3
19/06/2023	SI23004501 INFRA TEL - EQUIPEMENTS TELEPHONQUES -	37 431,49	0,00	3

Modalités et date d'acquisition	Désignation du bien	Valeur d'acquisition (coût historique)	Cumul des amortissements	Durée de l'amortissement
19/06/2023	ST21037301P SILO EXTERIEUR MOULIN DE PALLIERES	8 042,28	0,00	10
20/06/2023	FAC. 7001507798 29 PC PORTABLE GS CASTEL HELENE	13 027,03	0,00	3
21/06/2023	1 CORT BASSE 1 BASSES 5 CORDES 1 MICRO	3 468,00	0,00	10
22/06/2023	PM22015301P CAMERA C2F014 COLLEGE ST ELISABETH	2 708,34	0,00	3
27/06/2023	BFV 2023 2188	19 196,83	0,00	1
27/06/2023	SI23007301 LICENCES CONCERTO	900,00	0,00	2
30/06/2023	ST23093801 ACQUISITION TRACEUSE STADE - SCE DES SP	1 464,00	0,00	10
04/07/2023	ST23103301 VENTILATEURS POUR ECOLES	1 723,20	0,00	1
04/07/2023	ST23098801 ACQUISITION D'UNE BENNE BASCULANTE POUR	1 987,20	0,00	10
05/07/2023	ST23098701 SEPARATEURS CIRCULATION DIVERSES MANIF	2 661,12	0,00	10
17/07/2023	ST23104801 PLOTS BETON MANIFESTATIONS	3 667,20	0,00	10
25/07/2023	RO23022201 ARMOIRES HAUTE PHYTOSANITAIRE 1 PORTE	1 572,00	0,00	12
25/07/2023	ST23098901CLOTURE GRILLAGE MANIFESTATIONS	2 002,44	0,00	10
28/07/2023	SI23006901 LICENCES WINDOWS CASTEL H	1 625,45	0,00	3
31/07/2023	FAC. FR3F461ABEI DU 26/07/2023 12 SMARTPHONE REDMI	2 164,56	0,00	3
07/08/2023	ST21045701P CHARIOT TELESCOPIQUE SCE NETTOIEMENT	83 881,73	0,00	8
10/08/2023	MOBILIER SCOLAIRE 2023	7 595,84	0,00	12
10/08/2023	ST23074001 REMPLACEMENT BAC A GRAISSE CENTRE AERE	17 846,82	0,00	12
22/08/2023	PE23006601 MACHINE A LAVER 11KG CRECHREN	6 502,80	0,00	10
23/08/2023	RO23021001 MOBILIER DE RESTAURATION FOYER CADENEAU	3 851,20	0,00	12
23/08/2023	MOBILIER FOYER CADENEAU 54 CHAISES ET 5 TABLES	10 132,53	0,00	12
24/08/2023	ST23115301 REHABILITATION ST PORTE COUPE FEU + PLA	1 886,04	0,00	10
31/08/2023	FAC. 23081338 3 SAUTEUSES GS CADENAUX + BOUROUME	62 172,00	0,00	12
06/09/2023	SI23007401 CLUSTER FIREWALL	34 686,89	0,00	3
13/09/2023	2 MOTOS YAMAHA GR 620 AW GR 712 AW POLICE MUNICIPALE	25 405,60	0,00	7
18/09/2023	MACHINE A LAVER - CRECHGAV	899,99	0,00	10
18/09/2023	ST23138801 ECOLE MAT CADENEAU : AMENAGEMENT SIGNA	2 610,96	0,00	10
20/09/2023	TABLE REFRIGEREE POSITIVE FOYER CADENEAU	2 148,00	0,00	12
20/09/2023	FAC. 23091441 ADOUCISSEUR D EAU FOYER DES CADENEAU	768,00	0,00	10
21/09/2023	SYSTEME DE DEMARRAGE (MAGASIN)	2 454,00	0,00	12
25/09/2023	BFV 2184 ANNEE 2023	6 142,61	0,00	1
28/09/2023	ST23081301 ACQUISITION ARMOIRE ELECTRONIQUE POUR C	13 120,80	0,00	10
02/10/2023	CU23004301 2 BORNES D'ARCADES	10 512,00	0,00	10
06/10/2023	SI23010801 VP SALLE DU CONSEIL - ECRAN + POSE	8 015,34	0,00	3
06/10/2023	ST23161501 TRANSPALLETTE ELECTRIQUE FENWICK	3 802,80	0,00	12
11/10/2023	ST23131801 HDV : 2 FONTAINES A EAU	2 119,92	0,00	10
11/10/2023	RO23025701 REMPLACEMENT MATERIEL CUISINE RENARDIER	1 698,00	0,00	12
12/10/2023	SI23012901 CONVERTISSEURS ET CONNECTIQUE FIBRE OP	1 953,12	0,00	3
12/10/2023	ST23155501 2 ETAGERES AVEC 44 BOITES POUR MAGASIN	2 157,60	0,00	12
16/10/2023	RO23025801 BUFFET AMOIRE REFECTOIRE FOYER SENIORS	1 280,09	0,00	12
16/10/2023	ST23123802 4 COFFRETS MANIFESTATIONS	1 567,24	0,00	10
17/10/2023	RENAULT MASTER SC CC TR CF F3500 L3 BLUE DCI 145 S	47 612,50	0,00	8
19/10/2023	SI23011601 PC PORTABLE SI	1 355,50	0,00	3
27/10/2023	AL23016501 ABRI DE JARDIN RANGEMENT GIONO	1 350,00	0,00	10
06/11/2023	FAC. 23557300104257 VL KANGOO IMMAT GQ-204-RC	41 423,77	0,00	7

Modalités et date d'acquisition	Désignation du bien	Valeur d'acquisition (coût historique)	Cumul des amortissements	Durée de l'amortissement
06/11/2023	ST23185101 MARTEAU PIQUEUR OUTILLAGE DE VOIRIE	1 858,80	0,00	10
06/11/2023	FAC. 0001219058 BRISES VUE GS VOILERIE	4 604,64	0,00	10
08/11/2023	FAC. 4100035042 ACQUISITION MODULES CARTES	6 576,00	0,00	2
08/11/2023	CU23008601 MATERIEL SCENIQUE POUR L'AUDITORIUM	7 528,85	0,00	10
13/11/2023	CU23012801 ENSEIGNE EPICERIE DU VILLAGE	5 529,60	0,00	10
20/11/2023	SI23009601 INTEGRATION CLUSTER FIREWALL	1 710,00	0,00	3
23/11/2023	ST23184201 BANC URBAIN STOCK MAGASIN PREVISION CHA	2 878,51	0,00	10
29/11/2023	SUBVENTION 2023 - 236X23 PARTICIP ACHAT MINI BUS	4 000,00	0,00	5
05/12/2023	PM23008001 OPTIMISATION CARREFOUR MONACO (DEVIS JO	6 970,43	0,00	3
05/12/2023	PM23007801 OPTIMISATION GIRATOIRE ANNE-MARIE (DEVI	9 476,28	0,00	3
05/12/2023	PM23008501 REMPLACEMENT CAMERA DES TABORS (DEVIS J	6 496,67	0,00	3
05/12/2023	PM23008101 OPTIMISATION CAMERA COMMERCES VENTO (DE	5 139,91	0,00	3
05/12/2023	PM23007901 OPTIMISATION CAMERA PD003 AV G LICLERC	5 837,39	0,00	3
05/12/2023	CLOTURE GRILLAGE VIGIPIRATE MANIFESTATI	1 599,84	0,00	10
06/12/2023	ST23179901 FOURNITURE PROJECTEURS 300 W 230V	3 227,62	0,00	10
06/12/2023	ST23209001 OLIVIER EXPOSITION LAICITE	299,00	0,00	1
07/12/2023	ST231983014 COFFRETS ELECTRIQUES MANIFESTATIONS	3 364,56	0,00	10
15/12/2023	ST23141501 PODIUM ET PIECES SCENIQUES (LOG	5 849,32	0,00	12
15/12/2023	ST23200001 POUBELLES DEJECTIONS CANINES DIVERS SIT	3 264,00	0,00	10
18/12/2023	CU23014101 5 CASQUES DE REALITE VIRTUELLE	4 650,00	0,00	10
18/12/2023	CU23008501 TINO ROSSI MACHINE BROUILLARD FERMETURE	5 786,45	0,00	10
19/12/2023	RO23035101 ARMOIRE FROIDE NEGATIVE CUISINE CASTEL	4 200,00	0,00	12
28/12/2023	REVERSEMENT ACI - DELIB 258X23	69 047,00	0,00	1
Acquisitions à titre gratuit				
Mise à disposition				
Affectation				
Mises en concession ou affermage				
Divers				
TOTAL GENERAL		1 608 479,72	0,00	

IV – ANNEXES	IV
ELEMENTS DU BILAN VARIATION DU PATRIMOINE (article R. 2313-3 du CGCT) – SORTIES	A10.2

A10.2 – ETAT DES SORTIES DES BIENS D'IMMOBILISATIONS

Modalités et date de sortie	Désignation du bien	Valeur d'acquisition (coût historique)	Durée de l'amort.	Cumul des amort. antérieurs	Valeur nette comptable au jour de la cession	Prix de cession	Plus ou moins values
Cessions à titre onéreux							
10/07/2023	RADAR EUROLASER (49275.20)+TREPIED AVEC ROTULE(486	8 253,85	10	8 253,85	0,00	1 000,00	1 000,00
31/12/2023	FRAIS CESSIONS GRATUITES ANNEE 2003	2 787,73	0	0,00	2 787,73	2 850,00	62,27
Cessions à titre gratuit							
Mise à disposition							
Affectation							
Mises en concession ou affermage							
Mise à la réforme							
Divers							
TOTAL GENERAL		11 041,58					1 062,27

IV – ANNEXES	IV
ELEMENTS DU BILAN OPERATIONS LIEES AUX CESSIONS	A10.3

A10.3 – OPERATIONS LIEES AUX CESSIONS

Pour mémoire		Crédits ouverts (BP + DM)
Chapitre 024	Produits des cessions d'immobilisations	68 000,00

Produit des cessions		Réalizations
Compte 775	Produits des cessions d'immobilisations	3 850,00
Compte 675	Valeurs comptables des immobilisations cédées	2 787,73

IV – ANNEXES	IV
ELEMENTS DU BILAN VARIATION DU PATRIMOINE (article L. 300-5 du code de l'urbanisme) – ENTREES	A10.4

A10.4 – ETAT DES ENTREES D'IMMOBILISATIONS (L. 300-5 du code de l'urbanisme)

Modalités et date d'acquisition	Désignation du bien	Valeur d'acquisition (coût historique)	Cumul des amortissements	Durée de l'amortissement
Acquisitions à titre onéreux				
	ZA LES SYBILLES LOT A BATIR ECRITURE BP 2024	1,00	0,00	0
Acquisitions à titre gratuit				
	EMPRISE VOIRIE ET ANNEXES HYDRAULIQUES PALLIERES LE MELODIE 1	0,00	0,00	0
		0,00	0,00	0
Mise à disposition				
Affectation				
Mises en concession ou affermage				
Divers				
	ACQUISITION REALISEE PAR EPF SITE QUARTIER DE GARE	1 365 492,00	0,00	0
TOTAL GENERAL		1 365 493,00	0,00	

IV – ANNEXES	IV
ELEMENTS DU BILAN VARIATION DU PATRIMOINE (article L. 300-5 du code de l'urbanisme) – SORTIES	A10.5

A10.5 – ETAT DES SORTIES DES BIENS D'IMMOBILISATIONS (L. 300-5 du code de l'urbanisme)

Modalités et date de sortie	Désignation du bien	Valeur d'acquisition (coût historique)	Durée de l'amort.	Cumul des amort. antérieurs	Valeur nette comptable au jour de la cession	Prix de cession	Plus ou moins values
Cessions à titre onéreux							
	TERRAIN AX 963	2 850,00	0	0,00	0,00	0,00	0,00
Cessions à titre gratuit							
Mise à disposition							
Affectation							
Mises en concession ou affermage							
Mise à la réforme							
Divers							
TOTAL GENERAL		2 850,00					0,00

IV – ANNEXES	IV
ELEMENTS DU BILAN ETAT DES TRAVAUX EN REGIE (1)	A11

SECTION DE FONCTIONNEMENT

Article (2)	Libellé (2)	Dépenses Mandats émis	Recettes Titres émis
011	Charges à caractère général	4 371,91	
60628	FAUX PLAFOND REFECTOIRE D ES CADEANEUX	2 468,52	
60628	GROUPE SCOLAIRE AMANDIERS ECLAIRAGES LEDS BRASSEURS D AIR	260,40	
60632	SERRURERIE GPE SCOLAIRE AMANDIERS	503,82	
60632	GROUPE SCOLAIRE AMANDIERS ECLAIRAGES LEDS BRASSEURS D AIR	1 139,17	
012	Charges de personnel, frais assimilés	43 114,80	
64111	TRX SERRURERIE GPE SCOLAIRE AMANDIERS	4 636,00	
64111	FAUX PLAFOND REFECTOIRE D ES CADEANEUX	4 636,00	
64111	GROUPE SCOLAIRE VOILERIE BRISE VUE	20 862,00	
64111	GROUPE SCOLAIRE AMANDIERS ECLAIRAGES LEDS BRASSEURS D AIR	12 980,80	
72	Travaux en régie		47 486,71
722	TRX SERRURERIE GPE SCOLAIRE AMANDIERS		5 139,82
722	FAUX PLAFOND REFECTOIRE D ES CADEANEUX		7 104,52
722	GROUPE SCOLAIRE VOILERIE BRISE VUE		20 862,00
722	GROUPE SCOLAIRE AMANDIERS ECLAIRAGES LEDS BRASSEURS D AIR		14 380,37
TOTAL GENERAL		47 486,71	47 486,71

SECTION D'INVESTISSEMENT

Article (2)	Libellé (2)	Montant (3)
20	Immobilisations incorporelles	0,00
21	Immobilisations corporelles	0,00
23	Immobilisations en cours	47 486,71
2313	TRX SERRURERIE GPE SCOLAIRE AMANDIERS	5 139,82
2313	FAUX PLAFOND REFECTOIRE D ES CADEANEUX	7 104,52
2313	GROUPE SCOLAIRE VOILERIE BRISE VUE	20 862,00
2313	GROUPE SCOLAIRE AMANDIERS ECLAIRAGES LEDS BRASSEURS D AIR	14 380,37
TOTAL GENERAL		47 486,71

(1) Les immobilisations créées par les services techniques de la collectivité sont enregistrées au coût de leur production. Ce dernier correspond au coût d'acquisition des matières consommées augmenté des charges directes de production (matériel et outillage acquis ou loués, frais de personnel, ...) à l'exclusion des frais financiers et des frais d'administration générale.

(2) Détailler les chapitres budgétaires par article conformément au plan de comptes appliqué par la commune ou l'établissement.

(3) Les montants à renseigner correspondent aux mandats émis imputés au chapitre 040.

IV – ANNEXES	IV
ELEMENTS DU BILAN ETAT DES TRAVAUX EN REGIE	A11

RATIO

	Montant
Recettes 72 (I)	47 486,71
Recettes réelles de fonctionnement	36 719 608,26
Recettes 72 / Recettes réelles de fonctionnement	0,13 %

IV – ANNEXES	IV
ENGAGEMENTS HORS BILAN – ENGAGEMENTS DONNES ET RECUS EMPRUNTS GARANTIS PAR LA COMMUNE OU L'ETABLISSEMENT	B1.1

B1.1 – 8015 – ETAT DES EMPRUNTS GARANTIS PAR LA COMMUNE OU L'ETABLISSEMENT (art. L. 2313-1 6°, L. 5211-36 et L. 5711-1 du CGCT)

Désignation du bénéficiaire	Année de mobilisation et profil d'amortissement de l'emprunt (1)		Objet de l'emprunt garanti	Organisme prêteur ou chef de file	Montant initial	Capital restant dû au 31/12/N	Durée résiduelle	Périodicité des remboursements (2)	Taux initial			Taux moyen constaté sur l'année (6)			Catégorie d'emprunt (7)	Indices ou devises pouvant modifier l'emprunt	Annuité garantie au cours de l'exercice	
	Année	Profil							Taux (3)	Index (4)	Taux actuariel (5)	Taux (3)	Index (4)	Niveau de taux			En intérêts (8)	En capital
Total des emprunts contractés par des collectivités ou des EP (hors logements sociaux)					4 044 800,00	0,00											28 313,60	4 044 800,00
SPLA PAYS D'AIX TERRITOIRES	2019	F		CIC	4 044 800,00	0,00	0,00	X	F	Taux fixe à 0.7 %	0,700	F	Taux fixe à 0.7 %	0,700	A-1	EUR	28 313,60	4 044 800,00
Total des emprunts autres que ceux contractés par des collectivités ou des EP (hors logements sociaux)					0,00	0,00											0,00	0,00
Total des emprunts contractés pour des opérations de logement social					44 230 571,44	41 553 854,52											669 678,83	562 644,08
HABITAT MARSEILLE PROVENCE	2020	P	ACQUISITION 4 LOGEMENTS OPERATION ZIDARIC	CDC	676 977,85	551 762,50	14,25	A	V	Livret A(Préfixé) + 1	1,750	V	Livret A(Préfixé) + 1	3,469	A-1	EUR	11 660,86	31 280,32
HABITAT MARSEILLE PROVENCE	2020	P	ACQUISITION 4 LOGEMENTS OPERATION ZIDARIC	CDC	226 220,19	205 779,64	29,25	A	V	Livret A(Préfixé) + 1	1,750	V	Livret A(Préfixé) + 1	3,480	A-1	EUR	4 215,05	4 972,99
LOGIREM	2010	P	ACQUISITION ET AMELIORATION DE 8 LOGEMENTS	CDC	26 660,25	19 258,71	26,25	A	V	Livret A(Préfixé) + (-0.2)	1,050	V	Livret A(Préfixé) + (-0.2)	2,280	A-1	EUR	159,16	636,76

Désignation du bénéficiaire	Année de mobilisation et profil d'amortissement de l'emprunt (1)		Objet de l'emprunt garanti	Organisme prêteur ou chef de file	Montant initial	Capital restant dû au 31/12/N	Durée résiduelle	Périodicité des remboursements (2)	Taux initial			Taux moyen constaté sur l'année (6)			Catégorie d'emprunt (7)	Indices ou devises pouvant modifier l'emprunt	Annuité garantie au cours de l'exercice	
	Année	Profil							Taux (3)	Index (4)	Taux actuariel (5)	Taux (3)	Index (4)	Niveau de taux			En intérêts (8)	En capital
LOGIREM	2010	P	CONSTRUCTION 30 LOGEMENTS ZAC LES PALIERES 27 LOGEMENTS LOCATIFS	CDC	170 636,15	141 687,30	38,50	A	V	Livret A(Préfixé) + 0.6	2,850	V	Livret A(Préfixé) + 0.6	2,580	A-1	EUR	2 312,11	2 819,85
LOGIREM	2010	P	CONSTRUCTION 30 LOGEMENTS ZAC LES PALIERES 3 LOGEMENTS LOCATIFS	CDC	27 995,26	22 458,67	38,50	A	V	Livret A(Préfixé) + (-0.2)	2,050	V	Livret A(Préfixé) + (-0.2)	1,781	A-1	EUR	183,84	520,93
LOGIREM	2010	P	CONSTRUCTION 30 LOGEMENTS ZAC LES PALIERES 3 LOGEMENTS LOCATIFS	CDC	158 639,78	118 409,26	28,50	A	V	Livret A(Préfixé) + (-0.2)	2,050	V	Livret A(Préfixé) + (-0.2)	1,777	A-1	EUR	977,51	3 779,95
LOGIREM	2010	P	AMELIORATION 8 LOGEMENTS LA CIGALIERE	CDC	135 739,67	114 892,52	38,83	A	V	Livret A(Préfixé) + 0.6	2,850	V	Livret A(Préfixé) + 0.6	2,755	A-1	EUR	3 026,34	1 505,18
LOGIREM	2010	P	AMELIORATION 2 LOGEMENTS LA CIGALIERE	CDC	116 323,58	88 329,93	28,83	A	V	Livret A(Préfixé) + (-0.2)	2,050	V	Livret A(Préfixé) + (-0.2)	1,956	A-1	EUR	1 629,10	2 175,59
LOGIREM	2010	P	AMELIORATION 2 LOGEMENTS LA CIGALIERE	CDC	27 735,92	22 643,77	38,83	A	V	Livret A(Préfixé) + (-0.2)	2,050	V	Livret A(Préfixé) + (-0.2)	1,957	A-1	EUR	414,14	363,89
LOGIREM	2010	P	REHABILITATION 62 LOGEMENTS	Crédit Foncier	57 375,00	36 639,83	16,33	A	V	(Livret A(Préfixé) + 1.15)-Floor -1.15 sur Livret A(Préfixé)	2,400	V	(Livret A(Préfixé) + 1.15)-Floor -1.15 sur Livret A(Préfixé)	3,456	A-1	EUR	827,10	1 830,04
LOGIREM	2011	P	"CONSTRUCTION RESIDENCE ""LE VENTO""	CDC	383 179,25	327 308,95	39,08	A	V	Livret A(Préfixé) + 0.6	2,350	V	Livret A(Préfixé) + 0.6	3,421	A-1	EUR	5 329,93	5 811,80
LOGIREM	2011	P	"CONSTRUCTION RESIDENCE ""LE VENTO""	CDC	243 930,87	189 079,69	29,08	A	V	Livret A(Préfixé) + (-0.2)	1,550	V	Livret A(Préfixé) + (-0.2)	2,621	A-1	EUR	1 557,09	5 557,17
LOGIREM	2011	P	"CONSTRUCTION RESIDENCE ""LE VENTO""	CDC	47 237,66	39 037,02	39,08	A	V	Livret A(Préfixé) + (-0.2)	1,550	V	Livret A(Préfixé) + (-0.2)	2,622	A-1	EUR	318,90	825,35

Désignation du bénéficiaire	Année de mobilisation et profil d'amortissement de l'emprunt (1)		Objet de l'emprunt garanti	Organisme prêteur ou chef de file	Montant initial	Capital restant dû au 31/12/N	Durée résiduelle	Périodicité des remboursements (2)	Taux initial			Taux moyen constaté sur l'année (6)			Catégorie d'emprunt (7)	Indices ou devises pouvant modifier l'emprunt	Annuité garantie au cours de l'exercice	
	Année	Profil							Taux (3)	Index (4)	Taux actuariel (5)	Taux (3)	Index (4)	Niveau de taux			En intérêts (8)	En capital
LOGIREM	2012	P	CLOS VICTORIA	CDC	195 232,23	160 551,81	30,92	A	V	Livret A(Préfixé) + 0.6	1,600	V	Livret A(Préfixé) + 0.6	2,672	A-1	EUR	4 261,34	3 345,88
LOGIREM	2012	P	CLOS VICTORIA	CDC	36 657,20	31 842,84	40,92	A	V	Livret A(Préfixé) + 0.6	1,600	V	Livret A(Préfixé) + 0.6	2,672	A-1	EUR	839,17	432,80
LOGIREM	2012	P	CLOS VICTORIA	CDC	100 212,17	79 875,02	30,92	A	V	Livret A(Préfixé) + (-0.2)	0,800	V	Livret A(Préfixé) + (-0.2)	1,874	A-1	EUR	1 472,17	1 912,36
LOGIREM	2012	P	CLOS VICTORIA	CDC	18 816,01	15 861,11	40,92	A	V	Livret A(Préfixé) + (-0.2)	0,800	V	Livret A(Préfixé) + (-0.2)	1,874	A-1	EUR	290,18	260,15
LOGIREM	2013	P	CLOS LA LAVANDIERE	CDC	4 500,07	3 859,94	41,33	A	V	Livret A(Préfixé) + (-0.2)	0,800	V	Livret A(Préfixé) + (-0.2)	2,117	A-1	EUR	31,50	77,08
LOGIREM	2013	P	CLOS LA LAVANDIERE	CDC	24 869,36	20 320,38	31,33	A	V	Livret A(Préfixé) + (-0.2)	0,800	V	Livret A(Préfixé) + (-0.2)	2,114	A-1	EUR	167,01	555,28
LOGIREM	2013	P	CLOS LA LAVANDIERE	CDC	14 169,74	12 488,40	41,33	A	V	Livret A(Préfixé) + 0.6	1,600	V	Livret A(Préfixé) + 0.6	2,916	A-1	EUR	203,13	207,51
LOGIREM	2013	P	CLOS LA LAVANDIERE	CDC	78 306,60	65 807,39	31,33	A	V	Livret A(Préfixé) + 0.6	1,600	V	Livret A(Préfixé) + 0.6	2,913	A-1	EUR	1 077,97	1 565,76
LOGIREM	2015	P	ACQUISITION AMELIORATION LOGEMENT AVENUE PAUL BRUTUS	CDC	38 824,70	32 868,02	31,92	A	V	Livret A(Préfixé) + 0.6	1,350	V	Livret A(Préfixé) + 0.6	2,672	A-1	EUR	867,63	502,55
LOGIREM	2015	P	ACQUISITION AMELIORATION LOGEMENT AVENUE PAUL BRUTUS	CDC	8 594,84	7 630,75	41,92	A	V	Livret A(Préfixé) + 0.6	1,350	V	Livret A(Préfixé) + 0.6	2,641	A-1	EUR	200,03	62,88
LOGIREM	2015	P	ACQUISITION AMELIORATION PARC SOCIAL PUBLIC LOGEMENT ENSOLEILLADO LA VOILERIE	CDC	38 576,72	31 753,88	31,92	A	V	Livret A(Préfixé) + (-0.2)	0,550	V	Livret A(Préfixé) + (-0.2)	1,874	A-1	EUR	582,21	591,27

Désignation du bénéficiaire	Année de mobilisation et profil d'amortissement de l'emprunt (1)		Objet de l'emprunt garanti	Organisme prêteur ou chef de file	Montant initial	Capital restant dû au 31/12/N	Durée résiduelle	Périodicité des remboursements (2)	Taux initial			Taux moyen constaté sur l'année (6)			Catégorie d'emprunt (7)	Indices ou devises pouvant modifier l'emprunt	Annuité garantie au cours de l'exercice	
	Année	Profil							Taux (3)	Index (4)	Taux actuariel (5)	Taux (3)	Index (4)	Niveau de taux			En intérêts (8)	En capital
LOGIREM	2015	P	ACQUISITION AMELIORATION PARC SOCIAL PUBLIC LOGEMENT ENSOLEILLADO LA VOILERIE	CDC	8 799,38	7 603,47	41,92	A	V	Livret A(Préfixé) + (-0.2)	0,550	V	Livret A(Préfixé) + (-0.2)	1,869	A-1	EUR	138,42	86,40
LOGIREM	2015	P	ACQUISITION 3 LOGEMENTS JARDINS DES CADENEAX	CDC	119 563,42	105 336,39	33,50	A	V	Livret A(Préfixé) + 0.6	1,350	V	Livret A(Préfixé) + 0.6	2,579	A-1	EUR	1 722,48	2 318,49
LOGIREM	2015	P	ACQUISITION 3 LOGEMENTS JARDINS DES CADENEAX	CDC	4 729,69	4 310,33	43,50	A	V	Livret A(Préfixé) + 0.6	1,350	V	Livret A(Préfixé) + 0.6	2,413	A-1	EUR	70,04	67,17
LOGIREM	2015	P	ACQUISITION 3 LOGEMENTS JARDINS DES CADENEAX	CDC	54 118,78	46 681,30	33,50	A	V	Livret A(Préfixé) + (-0.2)	0,550	V	Livret A(Préfixé) + (-0.2)	1,780	A-1	EUR	382,98	1 190,63
LOGIREM	2015	P	ACQUISITION 3 LOGEMENTS JARDINS DES CADENEAX	CDC	2 141,77	1 912,35	43,50	A	V	Livret A(Préfixé) + (-0.2)	0,550	V	Livret A(Préfixé) + (-0.2)	1,763	A-1	EUR	15,59	36,14
LOGIREM	2015	P	ACQUISITION 24 LOGEMENTS CLOS JOULIO	CDC	23 686,78	21 798,99	43,83	A	V	Livret A(Préfixé) + 0.6	1,350	V	Livret A(Préfixé) + 0.6	2,700	A-1	EUR	570,00	123,92
LOGIREM	2015	P	ACQUISITION 24 LOGEMENTS CLOS JOULIO	CDC	583 672,06	519 281,31	33,83	A	V	Livret A(Préfixé) + 0.6	1,350	V	Livret A(Préfixé) + 0.6	2,755	A-1	EUR	13 664,00	6 256,97
LOGIREM	2015	P	ACQUISITION 24 LOGEMENTS CLOS JOULIO	CDC	207 579,87	180 828,77	33,83	A	V	Livret A(Préfixé) + (-0.2)	0,550	V	Livret A(Préfixé) + (-0.2)	1,957	A-1	EUR	3 305,15	2 790,53
LOGIREM	2015	P	ACQUISITION 24 LOGEMENTS CLOS JOULIO	CDC	8 424,06	7 596,36	43,83	A	V	Livret A(Préfixé) + (-0.2)	0,550	V	Livret A(Préfixé) + (-0.2)	1,951	A-1	EUR	137,95	67,54
LOGIREM	2016	P	CONSTRUCTION 24 LOGEMENTS LE FLORENTIN	CDC	343 099,14	307 426,15	42,17	A	V	Livret A(Préfixé) + 0.6	1,350	V	Livret A(Préfixé) + 0.6	2,879	A-1	EUR	4 997,95	4 945,58
LOGIREM	2016	P	CONSTRUCTION 24 LOGEMENTS LE FLORENTIN	CDC	472 554,00	396 675,86	32,17	A	V	Livret A(Préfixé) + (-0.2)	0,550	V	Livret A(Préfixé) + (-0.2)	2,452	A-1	EUR	3 257,15	10 467,51

Désignation du bénéficiaire	Année de mobilisation et profil d'amortissement de l'emprunt (1)		Objet de l'emprunt garanti	Organisme prêteur ou chef de file	Montant initial	Capital restant dû au 31/12/N	Durée résiduelle	Périodicité des remboursements (2)	Taux initial			Taux moyen constaté sur l'année (6)			Catégorie d'emprunt (7)	Indices ou devises pouvant modifier l'emprunt	Annuité garantie au cours de l'exercice	
	Année	Profil							Taux (3)	Index (4)	Taux actuariel (5)	Taux (3)	Index (4)	Niveau de taux			En intérêts (8)	En capital
LOGIREM	2016	P	CONSTRUCTION 24 LOGEMENTS LE FLORENTIN	CDC	134 000,48	117 236,36	42,17	A	V	Livret A(Préfixé) + (-0.2)	0,550	V	Livret A(Préfixé) + (-0.2)	2,351	A-1	EUR	956,11	2 276,88
LOGIREM	2017	P	CONSTRUCTION 54 LOGEMENTS SOCIAUX OPERATION CLOS DES CIGALES	CDC	2 223 150,34	2 051 329,86	35,33	A	V	Livret A(Préfixé) + 0.6	1,350	V	Livret A(Préfixé) + 0.6	2,915	A-1	EUR	33 443,33	38 878,05
LOGIREM	2017	P	CONSTRUCTION 54 LOGEMENTS SOCIAUX OPERATION CLOS DES CIGALES	CDC	1 597 786,56	1 522 178,78	55,33	A	V	Livret A(Préfixé) + 0.38	1,130	V	Livret A(Préfixé) + 0.38	2,100	A-1	EUR	21 221,48	15 609,95
LOGIREM	2017	P	CONSTRUCTION 54 LOGEMENTS SOCIAUX OPERATION CLOS DES CIGALES	CDC	668 411,32	608 051,56	35,33	A	V	Livret A(Préfixé) + (-0.2)	0,550	V	Livret A(Préfixé) + (-0.2)	2,116	A-1	EUR	4 973,93	13 689,93
LOGIREM	2017	P	CONSTRUCTION 54 LOGEMENTS SOCIAUX OPERATION CLOS DES CIGALES	CDC	605 452,04	576 801,85	55,33	A	V	Livret A(Préfixé) + 0.38	1,130	V	Livret A(Préfixé) + 0.38	2,100	A-1	EUR	8 041,49	5 915,11
LOGIREM	2017	P	CONSTRUCTION 2 LOGEMENTS SOCIAUX OPERATION JARDINS D'EUGENIE	CDC	201 035,13	185 497,73	35,25	A	V	Livret A(Préfixé) + 0.6	1,350	V	Livret A(Préfixé) + 0.6	3,083	A-1	EUR	3 024,21	3 515,67
LOGIREM	2017	P	CONSTRUCTION 2 LOGEMENTS SOCIAUX OPERATION JARDINS D'EUGENIE	CDC	130 297,91	124 558,27	55,25	A	V	Livret A(Préfixé) + 0.6	1,350	V	Livret A(Préfixé) + 0.6	2,351	A-1	EUR	2 011,69	1 172,57
LOGIREM	2017	P	CONSTRUCTION 18 LOGEMENTS SOCIAUX OPERATION REGGIO	CDC	845 720,14	780 357,01	35,42	A	V	Livret A(Préfixé) + 0.6	1,350	V	Livret A(Préfixé) + 0.6	2,748	A-1	EUR	12 722,35	14 789,80

Désignation du bénéficiaire	Année de mobilisation et profil d'amortissement de l'emprunt (1)		Objet de l'emprunt garanti	Organisme prêteur ou chef de file	Montant initial	Capital restant dû au 31/12/N	Durée résiduelle	Périodicité des remboursements (2)	Taux initial			Taux moyen constaté sur l'année (6)			Catégorie d'emprunt (7)	Indices ou devises pouvant modifier l'emprunt	Annuité garantie au cours de l'exercice	
	Année	Profil							Taux (3)	Index (4)	Taux actuariel (5)	Taux (3)	Index (4)	Niveau de taux			En intérêts (8)	En capital
LOGIREM	2017	P	CONSTRUCTION 18 LOGEMENTS SOCIAUX OPERATION REGGIO	CDC	392 048,14	373 376,56	55,42	A	V	Livret A(Préfixé) + 0.36	1,110	V	Livret A(Préfixé) + 0.36	2,006	A-1	EUR	5 130,40	3 858,37
LOGIREM	2017	P	CONSTRUCTION 18 LOGEMENTS SOCIAUX OPERATION REGGIO	CDC	359 856,10	327 359,92	35,42	A	V	Livret A(Préfixé) + (-0.2)	0,550	V	Livret A(Préfixé) + (-0.2)	1,948	A-1	EUR	2 677,84	7 370,32
LOGIREM	2017	P	CONSTRUCTION 18 LOGEMENTS SOCIAUX OPERATION REGGIO	CDC	169 357,62	161 291,83	55,42	A	V	Livret A(Préfixé) + 0.36	1,110	V	Livret A(Préfixé) + 0.36	2,006	A-1	EUR	2 216,24	1 666,74
LOGIREM	2017	P	ACQUISITION 7 LOGEMENTS SOCIAUX OPERATION PATIO DES CADENEUX	CDC	31 589,15	30 118,26	55,50	A	V	Livret A(Préfixé) + 0.43	1,180	V	Livret A(Préfixé) + 0.43	1,969	A-1	EUR	435,02	302,99
LOGIREM	2017	P	ACQUISITION 7 LOGEMENTS SOCIAUX OPERATION PATIO DES CADENEUX	CDC	54 854,18	51 030,87	35,50	A	V	Livret A(Préfixé) + 1.11	1,860	V	Livret A(Préfixé) + 1.11	3,001	A-1	EUR	1 094,95	862,40
LOGIREM	2017	P	ACQUISITION 7 LOGEMENTS SOCIAUX OPERATION PATIO DES CADENEUX	CDC	184 834,62	176 228,23	55,50	A	V	Livret A(Préfixé) + 0.43	1,180	V	Livret A(Préfixé) + 0.43	1,969	A-1	EUR	2 545,42	1 772,82
LOGIREM	2017	P	ACQUISITION 7 LOGEMENTS SOCIAUX OPERATION PATIO DES CADENEUX	CDC	286 881,85	264 709,64	35,50	A	V	Livret A(Préfixé) + 0.6	1,350	V	Livret A(Préfixé) + 0.6	2,581	A-1	EUR	4 315,63	5 016,93
LOGIREM	2017	P	ACQUISITION 7 LOGEMENTS SOCIAUX OPERATION PATIO DES CADENEUX	CDC	82 350,82	78 516,35	55,50	A	V	Livret A(Préfixé) + 0.43	1,180	V	Livret A(Préfixé) + 0.43	1,969	A-1	EUR	1 134,08	789,86

Désignation du bénéficiaire	Année de mobilisation et profil d'amortissement de l'emprunt (1)		Objet de l'emprunt garanti	Organisme prêteur ou chef de file	Montant initial	Capital restant dû au 31/12/N	Durée résiduelle	Périodicité des remboursements (2)	Taux initial			Taux moyen constaté sur l'année (6)			Catégorie d'emprunt (7)	Indices ou devises pouvant modifier l'emprunt	Annuité garantie au cours de l'exercice	
	Année	Profil							Taux (3)	Index (4)	Taux actuariel (5)	Taux (3)	Index (4)	Niveau de taux			En intérêts (8)	En capital
LOGIREM	2017	P	ACQUISITION 7 LOGEMENTS SOCIAUX OPERATION PATIO DES CADENEUX	CDC	106 273,43	96 676,59	35,50	A	V	Livret A(Préfixé) + (-0.2)	0,550	V	Livret A(Préfixé) + (-0.2)	1,781	A-1	EUR	790,83	2 176,61
LOGIREM	2018	P	ACQUISITION 4 LOGEMENTS SOCIAUX OPERATION PRE VERT	CDC	149 634,41	141 791,27	36,42	A	V	Livret A(Préfixé) + 1.11	1,860	V	Livret A(Préfixé) + 1.11	3,111	A-1	EUR	3 040,22	2 294,88
LOGIREM	2018	P	ACQUISITION 4 LOGEMENTS SOCIAUX OPERATION PRE VERT	CDC	231 981,66	225 454,47	56,42	A	V	Livret A(Préfixé) + 1.11	1,860	V	Livret A(Préfixé) + 1.11	2,595	A-1	EUR	4 792,06	1 657,19
LOGIREM	2018	P	ACQUISITION 4 LOGEMENTS SOCIAUX OPERATION PRE VERT	CDC	219 101,84	207 617,54	36,42	A	V	Livret A(Préfixé) + 1.11	1,860	V	Livret A(Préfixé) + 1.11	3,111	A-1	EUR	4 451,63	3 360,27
LOGIREM	2018	P	ACQUISITION 22 LOGEMENTS SOCIAUX OPERATION CERDAN	CDC	215 182,79	207 243,30	56,42	A	V	Livret A(Préfixé) + 0.3	1,050	V	Livret A(Préfixé) + 0.3	1,941	A-1	EUR	2 721,83	2 128,43
LOGIREM	2018	P	ACQUISITION 22 LOGEMENTS SOCIAUX OPERATION CERDAN	CDC	889 264,17	837 471,60	36,42	A	V	Livret A(Préfixé) + 0.6	1,350	V	Livret A(Préfixé) + 0.6	2,708	A-1	EUR	13 643,73	15 261,56
LOGIREM	2018	P	ACQUISITION 22 LOGEMENTS SOCIAUX OPERATION CERDAN	CDC	352 605,56	339 595,65	56,42	A	V	Livret A(Préfixé) + 0.3	1,050	V	Livret A(Préfixé) + 0.3	1,941	A-1	EUR	4 460,08	3 487,72
LOGIREM	2018	P	ACQUISITION 22 LOGEMENTS SOCIAUX OPERATION CERDAN	CDC	465 465,37	433 685,60	36,42	A	V	Livret A(Préfixé) + (-0.2)	0,550	V	Livret A(Préfixé) + (-0.2)	1,949	A-1	EUR	3 545,02	9 441,36

Désignation du bénéficiaire	Année de mobilisation et profil d'amortissement de l'emprunt (1)		Objet de l'emprunt garanti	Organisme prêteur ou chef de file	Montant initial	Capital restant dû au 31/12/N	Durée résiduelle	Périodicité des remboursements (2)	Taux initial			Taux moyen constaté sur l'année (6)			Catégorie d'emprunt (7)	Indices ou devises pouvant modifier l'emprunt	Annuité garantie au cours de l'exercice	
	Année	Profil							Taux (3)	Index (4)	Taux actuariel (5)	Taux (3)	Index (4)	Niveau de taux			En intérêts (8)	En capital
LOGIREM	2018	P	ACQUISITION 14 LOGEMENTS SOCIAUX OPERATION DOMAINE D'OPALE	CDC	176 295,93	164 294,00	36,33	A	V	Livret A(Préfixé) + (-0.2)	0,550	V	Livret A(Préfixé) + (-0.2)	2,116	A-1	EUR	1 342,97	3 576,69
LOGIREM	2018	P	ACQUISITION 14 LOGEMENTS SOCIAUX OPERATION DOMAINE D'OPALE	CDC	155 779,65	150 460,47	56,33	A	V	Livret A(Préfixé) + 0.52	1,270	V	Livret A(Préfixé) + 0.52	2,185	A-1	EUR	2 308,54	1 416,84
LOGIREM	2018	P	ACQUISITION 14 LOGEMENTS SOCIAUX OPERATION DOMAINE D'OPALE	CDC	302 983,15	287 162,11	36,33	A	V	Livret A(Préfixé) + 1.11	1,860	V	Livret A(Préfixé) + 1.11	3,251	A-1	EUR	6 157,19	4 647,69
LOGIREM	2018	P	ACQUISITION 14 LOGEMENTS SOCIAUX OPERATION DOMAINE D'OPALE	CDC	148 116,76	143 059,24	56,33	A	V	Livret A(Préfixé) + 0.52	1,270	V	Livret A(Préfixé) + 0.52	2,185	A-1	EUR	2 194,98	1 347,14
LOGIREM	2018	P	ACQUISITION 14 LOGEMENTS SOCIAUX OPERATION DOMAINE D'OPALE	CDC	286 227,16	276 453,81	56,33	A	V	Livret A(Préfixé) + 0.52	1,270	V	Livret A(Préfixé) + 0.52	2,185	A-1	EUR	4 241,67	2 603,28
LOGIREM	2018	P	ACQUISITION 14 LOGEMENTS SOCIAUX OPERATION DOMAINE D'OPALE	CDC	402 963,61	379 573,79	36,33	A	V	Livret A(Préfixé) + 0.6	1,350	V	Livret A(Préfixé) + 0.6	2,868	A-1	EUR	6 183,85	6 917,12
LOGIREM	2018	P	ACQUISITION 36 LOGEMENTS OPERATION GALLIA	CDC	653 007,48	618 654,91	36,50	A	V	Livret A(Préfixé) + 1.11	1,860	V	Livret A(Préfixé) + 1.11	2,965	A-1	EUR	13 264,89	10 012,88
LOGIREM	2018	P	ACQUISITION 36 LOGEMENTS OPERATION GALLIA	CDC	207 560,37	200 153,21	56,50	A	V	Livret A(Préfixé) + 0.42	1,170	V	Livret A(Préfixé) + 0.42	1,946	A-1	EUR	2 870,03	1 961,28
LOGIREM	2018	P	ACQUISITION 36 LOGEMENTS OPERATION GALLIA	CDC	1 285 383,62	1 210 274,53	36,50	A	V	Livret A(Préfixé) + 0.6	1,350	V	Livret A(Préfixé) + 0.6	2,547	A-1	EUR	19 717,28	22 055,29
LOGIREM	2018	P	ACQUISITION 36 LOGEMENTS OPERATION GALLIA	CDC	521 987,37	503 359,33	56,50	A	V	Livret A(Préfixé) + 0.42	1,170	V	Livret A(Préfixé) + 0.42	1,946	A-1	EUR	7 217,74	4 932,38

Désignation du bénéficiaire	Année de mobilisation et profil d'amortissement de l'emprunt (1)		Objet de l'emprunt garanti	Organisme prêteur ou chef de file	Montant initial	Capital restant dû au 31/12/N	Durée résiduelle	Périodicité des remboursements (2)	Taux initial			Taux moyen constaté sur l'année (6)			Catégorie d'emprunt (7)	Indices ou devises pouvant modifier l'emprunt	Annuité garantie au cours de l'exercice	
	Année	Profil							Taux (3)	Index (4)	Taux actuariel (5)	Taux (3)	Index (4)	Niveau de taux			En intérêts (8)	En capital
LOGIREM	2018	P	ACQUISITION 36 LOGEMENTS OPERATION GALLIA	CDC	389 001,29	375 119,11	56,50	A	V	Livret A(Préfixé) + 0.42	1,170	V	Livret A(Préfixé) + 0.42	1,946	A-1	EUR	5 378,89	3 675,76
LOGIREM	2018	P	ACQUISITION 36 LOGEMENTS OPERATION GALLIA	CDC	832 740,11	775 725,83	36,50	A	V	Livret A(Préfixé) + (-0.2)	0,550	V	Livret A(Préfixé) + (-0.2)	1,782	A-1	EUR	6 340,91	16 887,61
LOGIREM	2018	P	ACQUISITION 22 LOGEMENTS SOCIAUX OPERATION CERDAN	CDC	148 883,17	144 694,10	56,42	A	V	Livret A(Préfixé) + 1.11	1,860	V	Livret A(Préfixé) + 1.11	2,595	A-1	EUR	3 075,49	1 063,56
LOGIREM	2018	P	ACQUISITION 22 LOGEMENTS SOCIAUX OPERATION CERDAN	CDC	476 771,75	451 781,60	36,42	A	V	Livret A(Préfixé) + 1.11	1,860	V	Livret A(Préfixé) + 1.11	3,111	A-1	EUR	9 686,88	7 312,04
LOGIREM	2018	P	ACQUISITION 6 LOGEMENTS SOCIAUX OPERATION COLLINE DES CADENEAX	CDC	56 645,89	54 628,93	56,42	A	V	Livret A(Préfixé) + 0.41	1,160	V	Livret A(Préfixé) + 0.41	2,027	A-1	EUR	777,85	537,42
LOGIREM	2018	P	ACQUISITION 6 LOGEMENTS SOCIAUX OPERATION COLLINE DES CADENEAX	CDC	63 548,23	59 209,46	36,42	A	V	Livret A(Préfixé) + (-0.2)	0,550	V	Livret A(Préfixé) + (-0.2)	1,949	A-1	EUR	483,99	1 288,99
LOGIREM	2018	P	ACQUISITION 6 LOGEMENTS SOCIAUX OPERATION COLLINE DES CADENEAX	CDC	182 062,28	175 579,71	56,42	A	V	Livret A(Préfixé) + 0.41	1,160	V	Livret A(Préfixé) + 0.41	2,027	A-1	EUR	2 500,03	1 727,29
LOGIREM	2018	P	ACQUISITION 6 LOGEMENTS SOCIAUX OPERATION COLLINE DES CADENEAX	CDC	285 190,84	268 580,74	36,42	A	V	Livret A(Préfixé) + 0.6	1,350	V	Livret A(Préfixé) + 0.6	2,708	A-1	EUR	4 375,60	4 894,45

Désignation du bénéficiaire	Année de mobilisation et profil d'amortissement de l'emprunt (1)		Objet de l'emprunt garanti	Organisme prêteur ou chef de file	Montant initial	Capital restant dû au 31/12/N	Durée résiduelle	Périodicité des remboursements (2)	Taux initial			Taux moyen constaté sur l'année (6)			Catégorie d'emprunt (7)	Indices ou devises pouvant modifier l'emprunt	Annuité garantie au cours de l'exercice	
	Année	Profil							Taux (3)	Index (4)	Taux actuariel (5)	Taux (3)	Index (4)	Niveau de taux			En intérêts (8)	En capital
LOGIREM	2018	P	CONSTRUCTION 20 LOGEMENTS SOCIAUX OPERATION ARTIMON	CDC	789 699,86	743 555,16	36,50	A	V	Livret A(Préfixé) + 0.6	1,350	V	Livret A(Préfixé) + 0.6	2,547	A-1	EUR	12 113,68	13 550,09
LOGIREM	2018	P	CONSTRUCTION 20 LOGEMENTS SOCIAUX OPERATION ARTIMON	CDC	518 297,83	499 500,26	56,50	A	V	Livret A(Préfixé) + 0.37	1,120	V	Livret A(Préfixé) + 0.37	1,905	A-1	EUR	6 911,54	4 991,81
LOGIREM	2018	P	CONSTRUCTION 20 LOGEMENTS SOCIAUX OPERATION ARTIMON	CDC	249 926,22	232 814,81	36,50	A	V	Livret A(Préfixé) + (-0.2)	0,550	V	Livret A(Préfixé) + (-0.2)	1,782	A-1	EUR	1 903,07	5 068,39
LOGIREM	2018	P	CONSTRUCTION 20 LOGEMENTS SOCIAUX OPERATION ARTIMON	CDC	206 177,36	198 699,74	56,50	A	V	Livret A(Préfixé) + 0.37	1,120	V	Livret A(Préfixé) + 0.37	1,905	A-1	EUR	2 749,39	1 985,73
LOGIREM	2018	P	ACQUISITION 4 LOGEMENTS OPERATION ZIDARIC	Crédit Foncier	327 680,00	298 662,50	34,75	A	V	(Livret A(Préfixé) + 1.11)-Floor 0 sur Livret A(Préfixé)	1,860	V	(Livret A(Préfixé) + 1.11)-Floor 0 sur Livret A(Préfixé)	3,348	A-1	EUR	9 475,61	6 019,35
LOGIREM	2018	P	ACQUISITION 4 LOGEMENTS OPERATION ZIDARIC	Crédit Foncier	208 751,00	195 432,90	44,75	A	V	(Livret A(Préfixé) + 1.11)-Floor 0 sur Livret A(Préfixé)	1,860	V	(Livret A(Préfixé) + 1.11)-Floor 0 sur Livret A(Préfixé)	3,349	A-1	EUR	6 163,88	2 762,69
LOGIREM	2019	P	ACQUISITION 12 LOGEMENTS SOCIAUX OPERATION PIERREFEU	CDC	82 962,55	78 973,19	55,42	A	V	Livret A(Préfixé) + 0.33	1,080	V	Livret A(Préfixé) + 0.33	2,482	A-1	EUR	1 061,32	825,47
LOGIREM	2019	P	ACQUISITION 12 LOGEMENTS SOCIAUX OPERATION PIERREFEU	CDC	122 451,45	111 393,68	35,42	A	V	Livret A(Préfixé) + (-0.2)	0,550	V	Livret A(Préfixé) + (-0.2)	1,948	A-1	EUR	911,21	2 507,97

Désignation du bénéficiaire	Année de mobilisation et profil d'amortissement de l'emprunt (1)		Objet de l'emprunt garanti	Organisme prêteur ou chef de file	Montant initial	Capital restant dû au 31/12/N	Durée résiduelle	Périodicité des remboursements (2)	Taux initial			Taux moyen constaté sur l'année (6)			Catégorie d'emprunt (7)	Indices ou devises pouvant modifier l'emprunt	Annuité garantie au cours de l'exercice	
	Année	Profil							Taux (3)	Index (4)	Taux actuariel (5)	Taux (3)	Index (4)	Niveau de taux			En intérêts (8)	En capital
LOGIREM	2019	P	ACQUISITION 12 LOGEMENTS SOCIAUX OPERATION PIERREFEU	CDC	159 460,40	151 792,52	55,42	A	V	Livret A(Préfixé) + 0.33	1,080	V	Livret A(Préfixé) + 0.33	2,482	A-1	EUR	2 039,94	1 586,62
LOGIREM	2019	P	ACQUISITION 12 LOGEMENTS SOCIAUX OPERATION PIERREFEU	CDC	235 361,50	217 171,12	35,42	A	V	Livret A(Préfixé) + 0.6	1,350	V	Livret A(Préfixé) + 0.6	2,748	A-1	EUR	3 540,59	4 115,96
LOGIREM	2019	P	ACQUISITION 12 LOGEMENTS SOCIAUX OPERATION PIERREFEU	CDC	59 400,00	59 400,00	35,42	A	V	Livret A(Préfixé) + 0.6	1,350	V	Livret A(Préfixé) + 0.6	2,757	A-1	EUR	950,40	0,00
LOGIREM	2019	P	ACQUISITION 36 LOGEMENTS OPERATION GALLIA	CDC	153 935,00	142 037,84	35,42	A	V	Livret A(Préfixé) + 0.6	1,350	V	Livret A(Préfixé) + 0.6	2,748	A-1	EUR	2 315,68	2 691,98
LOGIREM	2019	P	ACQUISITION 36 LOGEMENTS OPERATION GALLIA	CDC	115 909,00	105 442,03	35,42	A	V	Livret A(Préfixé) + (-0.2)	0,550	V	Livret A(Préfixé) + (-0.2)	1,948	A-1	EUR	862,53	2 373,96
LOGIREM	2019	P	ACQUISITION 36 LOGEMENTS OPERATION GALLIA	CDC	173 648,00	161 369,63	35,42	A	V	Livret A(Préfixé) + 1.04	1,790	V	Livret A(Préfixé) + 1.04	3,096	A-1	EUR	3 348,47	2 770,98
LOGIREM	2019	P	AMELIORATION 8 LOGEMENTS LA CIGALIERE	CDC	492 527,46	460 859,90	30,83	T	V	Livret A(Préfixé) + 0.6	0,336	V	Livret A(Préfixé) + 0.6	3,461	A-1	EUR	15 251,17	2 595,45
LOGIREM	2019	P	"CONSTRUCTION RESIDENCE ""LE VENTO""	CDC	1 756 930,25	1 756 930,25	29,83	A	V	Livret A(Préfixé) + 0.6	1,350	V	Livret A(Préfixé) + 0.6	2,757	A-1	EUR	45 680,19	0,00
LOGIREM	2019	P	CONSTRUCTION 24 LOGEMENTS LE FLORENTIN	CDC	1 170 237,02	1 138 813,94	32,83	T	V	Livret A(Préfixé) + 0.6	0,336	V	Livret A(Préfixé) + 0.6	3,461	A-1	EUR	37 771,95	10 774,00
LOGIREM	2019	P	ACQUISITION ET AMELIORATION DE 32 LOGEMENTS	CDC	43 205,39	40 113,20	28,83	T	V	Livret A(Préfixé) + 0.6	0,336	V	Livret A(Préfixé) + 0.6	3,461	A-1	EUR	1 329,17	312,26
LOGIREM	2019	P	CONSTRUCTION 30 LOGEMENTS ZAC LES PALIERES 27 LOGEMENTS LOCATIFS	CDC	873 234,90	873 234,90	28,83	A	V	Livret A(Préfixé) + 0.6	1,350	V	Livret A(Préfixé) + 0.6	2,757	A-1	EUR	22 704,11	0,00

Désignation du bénéficiaire	Année de mobilisation et profil d'amortissement de l'emprunt (1)		Objet de l'emprunt garanti	Organisme prêteur ou chef de file	Montant initial	Capital restant dû au 31/12/N	Durée résiduelle	Périodicité des remboursements (2)	Taux initial			Taux moyen constaté sur l'année (6)			Catégorie d'emprunt (7)	Indices ou devises pouvant modifier l'emprunt	Annuité garantie au cours de l'exercice	
	Année	Profil							Taux (3)	Index (4)	Taux actuariel (5)	Taux (3)	Index (4)	Niveau de taux			En intérêts (8)	En capital
LOGIREM	2022	P	LE TROUBADOUR 8 PLAI 9 PLUS - PLUS	CDC	571 947,00	561 474,40	38,33	A	V	Livret A(Préfixé) + 0.53	1,530	V	Livret A(Préfixé) + 0.53	2,386	A-1	EUR	1 453,23	10 472,60
LOGIREM	2022	P	LE TROUBADOUR 8 PLAI 9 PLUS - PLUS FONCIER	CDC	520 614,00	515 257,05	58,33	A	V	Livret A(Préfixé) + 0.53	1,530	V	Livret A(Préfixé) + 0.53	1,841	A-1	EUR	1 322,80	5 356,95
LOGIREM	2022	P	LE TROUBADOUR 8 PLAI 9 PLUS - PLAI	CDC	344 076,00	336 743,06	38,33	A	V	Livret A(Préfixé) + (-0.2)	0,800	V	Livret A(Préfixé) + (-0.2)	1,888	A-1	EUR	458,50	7 332,94
LOGIREM	2022	P	LE TROUBADOUR 8 PLAI 9 PLUS - PLAI FONCIER	CDC	417 801,00	413 501,97	58,33	A	V	Livret A(Préfixé) + 0.53	1,530	V	Livret A(Préfixé) + 0.53	1,841	A-1	EUR	1 061,57	4 299,03
LOGIREM	2022	P	LE TROUBADOUR 8 PLAI 9 PLUS - PHB	CDC	153 000,00	153 000,00	38,33	A	V	Livret A(Préfixé) + 0.6	0,000	V	Livret A(Préfixé) + 0.6	2,390	A-1	EUR	0,00	0,00
LOGIREM	2022	P	LE TROUBADOUR 8 PLAI 9 PLUS - PRÊT BOOSTER TAUX FIXE	CDC	255 000,00	255 000,00	58,33	A	V	Livret A(Préfixé) + 0.6	1,480	V	Livret A(Préfixé) + 0.6	2,468	A-1	EUR	626,87	0,00
LOGIREM	2022	P	LE TROUBADOUR 10 PLS - PRÊT BOOSTER TAUX FIXE	CDC	150 000,00	150 000,00	48,33	A	V	Livret A(Préfixé) + 0.6	1,490	V	Livret A(Préfixé) + 0.6	2,468	A-1	EUR	371,22	0,00
LOGIREM	2022	P	LE TROUBADOUR 10 PLS - PLS FONCIER PLSSD	CDC	497 262,00	490 568,14	48,33	A	V	Livret A(Préfixé) + 0.53	1,530	V	Livret A(Préfixé) + 0.53	2,057	A-1	EUR	1 263,47	6 693,86
LOGIREM	2022	P	LE TROUBADOUR 10 PLS - PLS PLSSD	CDC	600 065,00	589 077,54	38,33	A	V	Livret A(Préfixé) + 0.53	1,530	V	Livret A(Préfixé) + 0.53	2,386	A-1	EUR	1 524,67	10 987,46
LOGIREM	2022	P	LE TROUBADOUR 10 PLS - PHB	CDC	90 000,00	90 000,00	38,33	A	V	Livret A(Préfixé) + 0.6	0,000	V	Livret A(Préfixé) + 0.6	2,390	A-1	EUR	0,00	0,00
LOGIREM	2022	P	LE TROUBADOUR 10 PLS - CPLS	CDC	128 981,00	126 619,30	38,33	A	V	Livret A(Préfixé) + 0.53	1,530	V	Livret A(Préfixé) + 0.53	2,386	A-1	EUR	327,72	2 361,70
SFHE	2009	P	CONSTRUCTION D'UN EHPAD	CDC	473 265,00	378 447,30	35,50	A	V	Livret A(Préfixé) + 0.6	2,350	V	Livret A(Préfixé) + 0.6	2,580	A-1	EUR	6 178,87	7 731,81
SFHE	2012	P	CONSTRUCTION 64 FOYERS LOGEMENTS VILLAS MIRABEAU	CDC	704 857,84	603 142,59	39,58	A	V	Livret A(Préfixé) + 0.6	1,850	V	Livret A(Préfixé) + 0.6	3,004	A-1	EUR	15 876,72	7 500,56

Désignation du bénéficiaire	Année de mobilisation et profil d'amortissement de l'emprunt (1)		Objet de l'emprunt garanti	Organisme prêteur ou chef de file	Montant initial	Capital restant dû au 31/12/N	Durée résiduelle	Périodicité des remboursements (2)	Taux initial			Taux moyen constaté sur l'année (6)			Catégorie d'emprunt (7)	Indices ou devises pouvant modifier l'emprunt	Annuité garantie au cours de l'exercice	
	Année	Profil							Taux (3)	Index (4)	Taux actuariel (5)	Taux (3)	Index (4)	Niveau de taux			En intérêts (8)	En capital
SFHE	2020	P	CONSTRUCTION D'UN EHPAD	CDC	2 274 892,46	2 274 892,46	26,00	A	V	Livret A(Préfixé) + 0.6	1,350	V	Livret A(Préfixé) + 0.6	2,593	A-1	EUR	25 023,82	0,00
SFHE	2020	P	CONSTRUCTION 64 FOYERS LOGEMENTS VILLAS MIRABEAU	CDC	2 244 040,53	2 061 539,33	29,58	A	V	Livret A(Préfixé) + 0.6	1,350	V	Livret A(Préfixé) + 0.6	3,003	A-1	EUR	54 529,44	35 746,87
SFHE	2020	P	FOYER LOGEMENT VILLA MIRABEAU ZAC PALLIERES LOT 72	CDC	65 734,11	60 286,30	30,42	A	V	Livret A(Préfixé) + 0.6	1,350	V	Livret A(Préfixé) + 0.6	2,746	A-1	EUR	985,67	1 318,12
UNICIL SA HABITATION LOYER MODERE	2017	P	ACQUISITION 38 LOGEMENTS OPERATION LE BELLAGIO	CDC	622 119,00	604 892,24	55,25	A	V	Livret A(Préfixé) + 1.11	1,860	V	Livret A(Préfixé) + 1.11	2,491	A-1	EUR	12 819,28	2 656,77
UNICIL SA HABITATION LOYER MODERE	2017	P	ACQUISITION 38 LOGEMENTS OPERATION LE BELLAGIO	CDC	496 348,00	465 917,28	35,25	A	V	Livret A(Préfixé) + 1.11	1,860	V	Livret A(Préfixé) + 1.11	3,231	A-1	EUR	9 967,33	6 467,92
UNICIL SA HABITATION LOYER MODERE	2017	P	ACQUISITION 38 LOGEMENTS OPERATION LE BELLAGIO	CDC	140 661,00	132 037,17	35,25	A	V	Livret A(Préfixé) + 1.11	1,860	V	Livret A(Préfixé) + 1.11	3,231	A-1	EUR	2 824,66	1 832,96
UNICIL SA HABITATION LOYER MODERE	2017	P	ACQUISITION 38 LOGEMENTS OPERATION LE BELLAGIO	CDC	669 680,00	642 773,06	55,25	A	V	Livret A(Préfixé) + 0.31	1,060	V	Livret A(Préfixé) + 0.31	1,926	A-1	EUR	8 484,63	4 908,95
UNICIL SA HABITATION LOYER MODERE	2017	P	ACQUISITION 38 LOGEMENTS OPERATION LE BELLAGIO	CDC	953 510,00	887 324,79	35,25	A	V	Livret A(Préfixé) + 0.6	1,350	V	Livret A(Préfixé) + 0.6	2,877	A-1	EUR	14 425,49	14 268,20
UNICIL SA HABITATION LOYER MODERE	2017	P	ACQUISITION 38 LOGEMENTS OPERATION LE BELLAGIO	CDC	371 210,00	356 295,24	55,25	A	V	Livret A(Préfixé) + 0.31	1,060	V	Livret A(Préfixé) + 0.31	1,926	A-1	EUR	4 703,11	2 721,08
UNICIL SA HABITATION LOYER MODERE	2017	P	ACQUISITION 38 LOGEMENTS OPERATION LE BELLAGIO	CDC	528 540,00	484 542,03	35,25	A	V	Livret A(Préfixé) + (-0.2)	0,550	V	Livret A(Préfixé) + (-0.2)	2,285	A-1	EUR	3 953,38	9 630,36
UNICIL SA HABITATION LOYER MODERE	2021	P	JARDINS DU PAS - 6 VEFA - PLUS FONCIER	CDC	122 473,00	122 473,00	78,67	A	V	Livret A(Préfixé) + 0.39	0,890	V	Livret A(Préfixé) + 0.39	0,799	A-1	EUR	1 090,01	0,00

Désignation du bénéficiaire	Année de mobilisation et profil d'amortissement de l'emprunt (1)		Objet de l'emprunt garanti	Organisme prêteur ou chef de file	Montant initial	Capital restant dû au 31/12/N	Durée résiduelle	Périodicité des remboursements (2)	Taux initial			Taux moyen constaté sur l'année (6)			Catégorie d'emprunt (7)	Indices ou devises pouvant modifier l'emprunt	Annuité garantie au cours de l'exercice	
	Année	Profil							Taux (3)	Index (4)	Taux actuariel (5)	Taux (3)	Index (4)	Niveau de taux			En intérêts (8)	En capital
UNICIL SA HABITATION LOYER MODERE	2021	P	JARDINS DU PAS - 6 VEFA - PLUS	CDC	84 514,00	84 282,51	38,67	A	V	Livret A(Préfixé) + 0.6	1,100	V	Livret A(Préfixé) + 0.6	1,342	A-1	EUR	929,65	231,49
UNICIL SA HABITATION LOYER MODERE	2021	P	JARDINS DU PAS - 6 VEFA - PLAÍ FONCIER	CDC	43 514,00	43 514,00	78,67	A	V	Livret A(Préfixé) + 0.39	0,890	V	Livret A(Préfixé) + 0.39	0,799	A-1	EUR	387,27	0,00
UNICIL SA HABITATION LOYER MODERE	2021	P	JARDINS DU PAS - 6 VEFA - PHB 2.0 TRANCHE 2019	CDC	54 000,00	54 000,00	37,67	A	F	Taux fixe à 0 %	0,000	F	Taux fixe à 0 %	0,000	A-1	EUR	0,00	0,00
UNICIL SA HABITATION LOYER MODERE	2021	P	JARDINS DU PAS - 6 VEFA - PRÉT BOOSTER TAUX FIXE	CDC	90 000,00	90 000,00	57,67	A	F	Taux fixe à 0.9 %	0,900	F	Taux fixe à 0.9 %	0,897	A-1	EUR	810,00	0,00
UNICIL SA HABITATION LOYER MODERE	2021	P	JARDINS DU PAS - 1 VEFA - PLS FONCIER PLSDD 2021	CDC	57 976,00	57 976,00	78,58	A	V	Livret A(Préfixé) + 1.05	1,550	V	Livret A(Préfixé) + 1.05	1,317	A-1	EUR	1 005,26	0,00
UNICIL SA HABITATION LOYER MODERE	2021	P	JARDINS DU PAS - 1 VEFA - PLS PLSDD 2021	CDC	28 854,00	28 830,21	38,58	A	V	Livret A(Préfixé) + 1.05	1,550	V	Livret A(Préfixé) + 1.05	1,796	A-1	EUR	447,24	23,79
UNICIL SA HABITATION LOYER MODERE	2021	P	JARDINS DU PAS - 1 VEFA - CPLS COMPLEMENTAIRE	CDC	24 303,00	24 282,96	38,58	A	V	Livret A(Préfixé) + 1.05	1,550	V	Livret A(Préfixé) + 1.05	1,796	A-1	EUR	376,70	20,04
UNICIL SA HABITATION LOYER MODERE	2021	P	JARDINS DU PAS - 1 VEFA - PHB 2.0 TRANCHE 2019	CDC	9 000,00	9 000,00	37,58	A	F	Taux fixe à 0 %	0,000	F	Taux fixe à 0 %	0,000	A-1	EUR	0,00	0,00
UNICIL SA HABITATION LOYER MODERE	2021	P	JARDINS DU PAS - 1 VEFA - PRÉT BOOSTER TAUX FIXE	CDC	15 000,00	15 000,00	57,58	A	F	Taux fixe à 1.17 %	1,170	F	Taux fixe à 1.17 %	1,167	A-1	EUR	175,50	0,00
UNICIL SA HABITATION LOYER MODERE	2021	P	LES ROSIERS - 7 VEFA - PLUS FONCIER	CDC	182 392,00	182 392,00	78,92	A	V	Livret A(Préfixé) + 0.27	0,770	V	Livret A(Préfixé) + 0.27	0,425	A-1	EUR	1 404,42	0,00
UNICIL SA HABITATION LOYER MODERE	2021	P	LES ROSIERS - 7 VEFA - PLAÍ FONCIER	CDC	130 481,00	130 481,00	78,92	A	V	Livret A(Préfixé) + 0.27	0,770	V	Livret A(Préfixé) + 0.27	0,425	A-1	EUR	1 004,70	0,00
UNICIL SA HABITATION LOYER MODERE	2021	P	LES ROSIERS - 7 VEFA - PLUS	CDC	55 049,00	54 898,22	38,92	A	V	Livret A(Préfixé) + 0.6	1,100	V	Livret A(Préfixé) + 0.6	0,677	A-1	EUR	605,54	150,78
UNICIL SA HABITATION LOYER MODERE	2021	P	LES ROSIERS - 7 VEFA - PLAÍ	CDC	129 769,00	128 928,89	38,92	A	V	Livret A(Préfixé) + (-0.2)	0,300	V	Livret A(Préfixé) + (-0.2)	0,323	A-1	EUR	389,31	840,11

Désignation du bénéficiaire	Année de mobilisation et profil d'amortissement de l'emprunt (1)		Objet de l'emprunt garanti	Organisme prêteur ou chef de file	Montant initial	Capital restant dû au 31/12/N	Durée résiduelle	Périodicité des remboursements (2)	Taux initial			Taux moyen constaté sur l'année (6)			Catégorie d'emprunt (7)	Indices ou devises pouvant modifier l'emprunt	Annuité garantie au cours de l'exercice	
	Année	Profil							Taux (3)	Index (4)	Taux actuariel (5)	Taux (3)	Index (4)	Niveau de taux			En intérêts (8)	En capital
UNICIL SA HABITATION LOYER MODERE	2021	P	LES ROSIERS - 7 VEFA - PHB 2.0 TRANCHE 2019	CDC	63 000,00	63 000,00	37,67	A	F	Taux fixe à 0 %	0,000	F	Taux fixe à 0 %	0,000	A-1	EUR	0,00	0,00
UNICIL SA HABITATION LOYER MODERE	2021	P	LES ROSIERS - 7 VEFA - PRÊT BOOSTER TAUX FIXE	CDC	105 000,00	105 000,00	57,67	A	F	Taux fixe à 0.9 %	0,900	F	Taux fixe à 0.9 %	0,897	A-1	EUR	945,00	0,00
UNICIL SA HABITATION LOYER MODERE	2021	P	LES ROSIERS - 1 VEFA - PLS FONCIER PLSDD 2021	CDC	68 628,00	68 628,00	78,83	A	V	Livret A(Préfixé) + 1.05	1,550	V	Livret A(Préfixé) + 1.05	0,961	A-1	EUR	1 189,95	0,00
UNICIL SA HABITATION LOYER MODERE	2021	P	LES ROSIERS - 1 VEFA - PLS PLSDD 2021	CDC	36 399,00	36 368,98	38,83	A	V	Livret A(Préfixé) + 1.05	1,550	V	Livret A(Préfixé) + 1.05	1,104	A-1	EUR	564,18	30,02
UNICIL SA HABITATION LOYER MODERE	2021	P	LES ROSIERS - 1 VEFA - CPLS COMPLEMENTAIRE	CDC	34 756,00	34 727,34	38,83	A	V	Livret A(Préfixé) + 1.05	1,550	V	Livret A(Préfixé) + 1.05	1,104	A-1	EUR	538,72	28,66
UNICIL SA HABITATION LOYER MODERE	2021	P	LES ROSIERS - 1 VEFA - PHB 2.0 TRANCHE 2019	CDC	9 000,00	9 000,00	37,58	A	F	Taux fixe à 0 %	0,000	F	Taux fixe à 0 %	0,000	A-1	EUR	0,00	0,00
UNICIL SA HABITATION LOYER MODERE	2021	P	LES ROSIERS - 1 VEFA - PRÊT BOOSTER TAUX FIXE	CDC	15 000,00	15 000,00	57,58	A	F	Taux fixe à 1.17 %	1,170	F	Taux fixe à 1.17 %	1,167	A-1	EUR	175,50	0,00
TOTAL GENERAL					48 275 371,44	41 553 854,52											697 992,43	4 607 444,08

(1) Indiquer C pour amortissement constant, P pour amortissement progressif, F pour in fine, X pour autres (à préciser).

(2) Indiquer la périodicité des remboursements A : annuelle ; M : mensuelle ; B : bimestrielle ; S : semestrielle ; T : trimestrielle ; X : autre.

(3) Type de taux d'intérêt : F : fixe ; V : variable simple ; C : complexe (c'est-à-dire un taux variable qui n'est pas seulement défini comme la simple addition d'un taux usuel de référence et d'une marge exprimée en point de pourcentage).

(4) Indiquer le type d'index (ex. EURIBOR 3 mois ...).

(5) Taux annuel, tous frais compris.

(6) Taux hors opération de couverture. Pour les emprunts à taux variable, indiquer le niveau moyen du taux constaté sur l'année.

(7) Catégorie d'emprunt hors opération de couverture. Exemple A-1 (cf. la classification des emprunts suivant la typologie de la circulaire IOCB1015077C du 25 juin 2010 sur les produits financiers offerts aux collectivités territoriales).

(8) Il s'agit des intérêts dus au titre du contrat initial et comptabilisés à l'article 66111 « Intérêts réglés à l'échéance » (intérêts décaissés).

IV – ANNEXES	IV
ENGAGEMENTS HORS BILAN – CALCUL DU RATIO D'ENDETTEMENT RELATIF AUX GARANTIES D'EMPRUNT	B1.2

B1.2 – CALCUL DU RATIO D'ENDETTEMENT RELATIF AUX GARANTIES D'EMPRUNT

Calcul du ratio de l'article L. 2252-1 du CGCT	Valeur en euros	
Total des annuités déjà garanties échues dans l'exercice (1)	A	4 607 444,08
Total des premières annuités entières des nouvelles garanties de l'exercice (1)	B	0,00
Annuité nette de la dette de l'exercice (2)	C	996 676,60
Provisions pour garanties d'emprunts	D	0,00
Total des annuités d'emprunts garantis de l'exercice	I = A+ B + C - D	5 604 120,68
Recettes réelles de fonctionnement	II	36 719 608,26

Part des garanties d'emprunt accordées au titre de l'exercice en % (3)	I / II	15,26
---	---------------	--------------

(1) Hors opérations visées par l'article L. 2252-2 du CGCT.

(2) Cf. définition de l'article D. 1511-30 du CGCT.

(3) Les garanties d'emprunt accordées au titre d'un exercice ne doivent pas représenter plus de 50 % des recettes réelles de fonctionnement de ce même exercice.

IV – ANNEXES	IV
ENGAGEMENTS HORS BILAN – ENGAGEMENTS DONNES ET RECUS LISTE DES CONCOURS ATTRIBUES A DES TIERS	B1.7

**B1.7 – LISTE DES CONCOURS ATTRIBUES A DES TIERS EN NATURE OU EN SUBVENTIONS
(Article L. 2313-1 du CGCT)**

Nom des bénéficiaires	Montant du fonds de concours ou de la subvention (numéraire)	Prestations en nature
Personnes de droit privé		
<u>Associations</u>		
30 MILLIONS D AMIS	2 280,00	
A L OMBRE BLEU DE L OLIVIER	300,00	MISE A DISPOSITION PAYANTE DE LOCAUX
A2PV	1 500,00	MISE A DISPOSITION PAYANTE DE LOCAUX
AAPPMA INFERNET CADIERE	920,00	
AC2N CONJUGUONS NOTRE NET	0,00	MISE A DISPOSITION PAYANTE DE LOCAUX
ADAVA	500,00	
ADDAP	7 500,00	MISE A DISPOSITION GRATUITE DE LOCAUX
AGIR	0,00	MISE A DISPOSITION PAYANTE DE LOCAUX
AIKIDO CLUB	0,00	MISE A DISPOSITION PAYANTE DE LOCAUX
AIR VOILERIE	0,00	MISE A DISPOSITION PAYANTE DE LOCAUX
AMICALE BOULISTE LA BOULE PLATE	800,00	
AMICALE BOULISTE VOILERIE	0,00	MISE A DISPOSITION PAYANTE DE LOCAUX
AMICALE DES CORSES	500,00	MISE A DISPOSITION PAYANTE DE LOCAUX
AMICALE DES DONNEURS DE SANG BENEVOLES DES PENNES MIRABEAU	500,00	MISE A DISPOSITION GRATUITE DE LOCAUX
AMICALE DES PENNES MIRABEAU	7 000,00	MISE A DISPOSITION PAYANTE DE LOCAUX
AMICALE DES POMPIERS	500,00	MISE A DISPOSITION GRATUITE DE LOCAUX
AMICALE DU COMITE COMMUNAL FEUX DE FORET	1 900,00	MISE A DISPOSITION GRATUITE DE LOCAUX
AMICALE SCRABBLE PENNOIS	0,00	MISE A DISPOSITION PAYANTE DE LOCAUX
ANIMALS VOICING	500,00	
APERS	0,00	MISE A DISPOSITION GRATUITE DE LOCAUX
AQUA SYNCHRO	0,00	MISE A DISPOSITION PAYANTE DE LOCAUX
ART AUX BASES	0,00	MISE A DISPOSITION PAYANTE DE LOCAUX
ASL AMANDIERS U2	0,00	MISE A DISPOSITION PAYANTE DE LOCAUX
ASS SYNDICALE AMANDIERS U1	0,00	MISE A DISPOSITION PAYANTE DE LOCAUX
ASSOCIATION CULTURELLE DES ARMENIENS	0,00	MISE A DISPOSITION PAYANTE DE LOCAUX
ASSOCIATION FAMILIALE CULTURE ET LOISIRS DES AMANDIERS	0,00	MISE A DISPOSITION PAYANTE DE LOCAUX
ASSOCIATION GEOLOGIQUE DES PENNES MIRABEAU	0,00	MISE A DISPOSITION PAYANTE DE LOCAUX
ASSOCIATION POUR LA DEFENSE ET LA CONSERVATION DU PATRIMOINE	5 350,00	MISE A DISPOSITION PAYANTE DE LOCAUX
ASSOS SOCIO CULTURELLE SPORTIVE DU GRAND VERGER ET DU REPOS	0,00	MISE A DISPOSITION GRATUITE DE LOCAUX
AZURA	0,00	MISE A DISPOSITION PAYANTE DE LOCAUX
BMX CLUB	7 000,00	MISE A DISPOSITION PAYANTE DE LOCAUX
BOULE DE LA RENARDIERE	0,00	MISE A DISPOSITION PAYANTE DE LOCAUX
BOULES DES PENNES	800,00	MISE A DISPOSITION PAYANTE DE LOCAUX
BOXING CENTER OFFICIEL	2 000,00	MISE A DISPOSITION PAYANTE DE LOCAUX
CANTAREN	1 500,00	MISE A DISPOSITION PAYANTE DE LOCAUX
CERCLE DE L UNION DU PLAN DES PENNES	0,00	MISE A DISPOSITION GRATUITE DE LOCAUX
CINEASTE VIDEO ASSOCIES	1 100,00	MISE A DISPOSITION PAYANTE DE LOCAUX
CIQ DES HABITANTS DES BARNOUINS	0,00	MISE A DISPOSITION PAYANTE DE LOCAUX
CIQ LES PALLIERES	0,00	MISE A DISPOSITION PAYANTE DE LOCAUX
CLUB SUBAQUATIQUE DES PENNES MIRABEAU	870,00	
CMP	0,00	MISE A DISPOSITION GRATUITE DE LOCAUX
COMITE MUNICIPAL DES FETES	0,00	MISE A DISPOSITION PAYANTE DE LOCAUX
COMME UN ACCORD	0,00	MISE A DISPOSITION PAYANTE DE LOCAUX
COMPAGNIE SEQUENCE	0,00	MISE A DISPOSITION PAYANTE DE LOCAUX
CROIX ROUGE FRANCAISE	2 500,00	
DEVELOPPEMENT DES LOISRS EN MER	910,00	MISE A DISPOSITION PAYANTE DE LOCAUX
DIZZY DANSE	0,00	MISE A DISPOSITION PAYANTE DE LOCAUX
ECOLE CLAUDIE HAIGNERE	0,00	MISE A DISPOSITION GRATUITE DE LOCAUX
ECOLE DE LA VOILERIE	0,00	MISE A DISPOSITION GRATUITE DE LOCAUX
ECOLE TIEN HOA QUYEN KUNG FU	0,00	MISE A DISPOSITION PAYANTE DE LOCAUX
ECOLE DES PARENTS ET DES EDUCATEURS	8 000,00	MISE A DISPOSITION GRATUITE DE LOCAUX
EK 13 ECOLE DE KARATE	0,00	MISE A DISPOSITION PAYANTE DE LOCAUX
ELA	500,00	
ENERGIE SOLIDAIRE 13	1 600,00	MISE A DISPOSITION GRATUITE DE LOCAUX
ESCOLO ESPENENCO DE LENGO PROUVENCALO	600,00	MISE A DISPOSITION PAYANTE DE LOCAUX
FG TOP FORME KRAVMAGA	0,00	MISE A DISPOSITION PAYANTE DE LOCAUX
FNACA	0,00	MISE A DISPOSITION GRATUITE DE LOCAUX
FONDS ARMENIENS DE France	4 000,00	
FRANCO	0,00	MISE A DISPOSITION PAYANTE DE LOCAUX
GENEALOGIE 13	0,00	MISE A DISPOSITION PAYANTE DE LOCAUX
HAPPY DANSE	0,00	MISE A DISPOSITION PAYANTE DE LOCAUX

Nom des bénéficiaires	Montant du fonds de concours ou de la subvention (numéraire)	Prestations en nature
INSTITUT KADAM TCHEULING MEDITERRANEE	0,00	MISE A DISPOSITION PAYANTE DE LOCAUX
JEUNESSE SPORTIVE DES PENNES MIRABEAU	30 490,00	MISE A DISPOSITION PAYANTE DE LOCAUX
JUDO CLUB DES CADENEUX	0,00	MISE A DISPOSITION PAYANTE DE LOCAUX
L ELAN SPORTIF DES PENNES MIRABEAU	6 000,00	MISE A DISPOSITION PAYANTE DE LOCAUX
LA BOULE CONTREE DE LA GAVOTTE	800,00	MISE A DISPOSITION PAYANTE DE LOCAUX
LA BOULE DES CADENEUX	0,00	MISE A DISPOSITION PAYANTE DE LOCAUX
LA CLEF DES AGES	0,00	MISE A DISPOSITION GRATUITE DE LOCAUX
LA PORTE DES ETOILES	63 700,00	MISE A DISPOSITION PAYANTE DE LOCAUX MATERIELS ET APPUI LOGISTIQUE
LABEL ITALIA	0,00	MISE A DISPOSITION PAYANTE DE LOCAUX
LATINO PENNES DANCE	0,00	MISE A DISPOSITION PAYANTE DE LOCAUX
LE CHEVALET PENNOIS	0,00	MISE A DISPOSITION PAYANTE DE LOCAUX
LEO LAGRANGE MEDITERRANEE	6 777,90	MISE A DISPOSITION GRATUITE DE LOCAUX
LES AILES D EUROCOPTER	0,00	MISE A DISPOSITION GRATUITE DE LOCAUX
LES AMIS DES ARTS	600,00	
LES AMIS DES CHIENS BOXER	0,00	MISE A DISPOSITION PAYANTE DE LOCAUX
LES ARCHERS PENNOIS	3 500,00	MISE A DISPOSITION PAYANTE DE LOCAUX
LES EXPLORATEURS D ART	0,00	MISE A DISPOSITION PAYANTE DE LOCAUX
LES MAGICIENS PENNOIS	2 000,00	MISE A DISPOSITION PAYANTE DE LOCAUX
LES TRETEAUX DE LA COMMUNE	500,00	MISE A DISPOSITION PAYANTE DE LOCAUX
LUD O PENNES	0,00	MISE A DISPOSITION PAYANTE DE LOCAUX
MICRO BULLE	43 280,00	MISE A DISPOSITION PAYANTE DE LOCAUX
MINI RACING CLUB DES PENNES MIRABEAU	0,00	MISE A DISPOSITION PAYANTE DE LOCAUX
MINOTAURE ET COMPAGNIE	3 500,00	
MUSIQUE ENVIE	2 200,00	
NATURE ET PROVENCE	0,00	MISE A DISPOSITION PAYANTE DE LOCAUX
NOUVEAU REGARD HANDICAP	3 000,00	
O MANNITE	0,00	MISE A DISPOSITION PAYANTE DE LOCAUX
OFFICE CENTRAL DE LA COOPERATION A L ECOLE DES BDR	48 959,14	
OLYMPIQUE CLUB DU DIMANCHE	0,00	MISE A DISPOSITION PAYANTE DE LOCAUX
OLYMPIQUE CLUB ESCRIME	0,00	MISE A DISPOSITION PAYANTE DE LOCAUX
PARENTS ENFANTS MEDITERRANEE	17 785,00	MISE A DISPOSITION GRATUITE DE LOCAUX
PENNES ART	0,00	MISE A DISPOSITION PAYANTE DE LOCAUX
PENNES MIRABEAU CADENEUX RUGBY	47 250,00	MISE A DISPOSITION PAYANTE DE LOCAUX
PENNES MIRABEAU HAND BALL	6 000,00	MISE A DISPOSITION PAYANTE DE LOCAUX
PENNES MIRABEAU NATATION	10 000,00	MISE A DISPOSITION PAYANTE DE LOCAUX
PENTATHLON	3 000,00	MISE A DISPOSITION PAYANTE DE LOCAUX
PHOTO CLUB DES PENNES	0,00	MISE A DISPOSITION PAYANTE DE LOCAUX
PLURELYA	53 851,05	
REGARDE C EST BEAU	0,00	MISE A DISPOSITION PAYANTE DE LOCAUX
RELAIS POINT ASMAT	350,00	MISE A DISPOSITION GRATUITE DE LOCAUX
SAINT ROCH	0,00	MISE A DISPOSITION PAYANTE DE LOCAUX
SCOUTS DE France	0,00	MISE A DISPOSITION PAYANTE DE LOCAUX
SECOURS CATHOLIQUE	900,00	MISE A DISPOSITION GRATUITE DE LOCAUX
SO ENGLISH	0,00	MISE A DISPOSITION PAYANTE DE LOCAUX
SOCIETE DES CHASSEURS DES PENNES MIRABEAU	2 000,00	MISE A DISPOSITION GRATUITE DE LOCAUX
SOUVENIR FRANCAIS	0,00	MISE A DISPOSITION GRATUITE DE LOCAUX
SPORTING CLUB POLICE	0,00	MISE A DISPOSITION PAYANTE DE LOCAUX
SPORTS SANTE NATUR	0,00	MISE A DISPOSITION PAYANTE DE LOCAUX
SYNDICAT D INITIATIVE	42 984,53	MISE A DISPOSITION PAYANTE DE LOCAUX ET MISE A DISPOSITION DE PERSONNEL
SYNERGIE FAMILY	32 000,00	MISE A DISPOSITION PAYANTE DE LOCAUX
TAI CHI CLUB PENNOIS	0,00	MISE A DISPOSITION PAYANTE DE LOCAUX
TAMBOURIN CLUB	20 000,00	MISE A DISPOSITION PAYANTE DE LOCAUX
TENNIS CLUB DE LA VOILERIE	0,00	MISE A DISPOSITION PAYANTE DE LOCAUX
TENNIS CLUB DES PENNES MIRABEAU	2 000,00	MISE A DISPOSITION PAYANTE DE LOCAUX
TWIRLING BATON	2 000,00	MISE A DISPOSITION PAYANTE DE LOCAUX
UNSS	0,00	MISE A DISPOSITION PAYANTE DE LOCAUX
VELO CLUB ST ANTOINE LA GAVOTTE	12 500,00	MISE A DISPOSITION PAYANTE DE LOCAUX
VIS TA DANSE	0,00	MISE A DISPOSITION PAYANTE DE LOCAUX
<u>Entreprises</u>		
SILVYA TERRADE SUD EST	0,00	MISE A DISPOSITION PAYANTE DE LOCAUX
<u>Personnes physiques</u>		
CONCILIATEUR DE JUSTICE	0,00	MISE A DISPOSITION GRATUITE DE LOCAUX
NATHALIE BENOIT SPORTIFHAUT NIVEAU	3 000,00	
REMY TARANTO SPORTIF HAUT NIVEAU	3 000,00	
<u>Autres</u>		
Personnes de droit public		
<u>Etat</u>		
SPIP	0,00	MISE A DISPOSITION GRATUITE DE LOCAUX
<u>Régions</u>		

Nom des bénéficiaires	Montant du fonds de concours ou de la subvention (numéraire)	Prestations en nature
<u>Départements</u>		
<u>Communes</u>		
<u>Etablissements publics (EPCL, EPA, EPIC,....)</u>		
CCAS	522 240,00	MISE A DISPOSITION GRATUITE DE LOCAUX
CDAD	0,00	MISE A DISPOSITION GRATUITE DE LOCAUX
<u>Autres</u>		
TOTAL GENERAL	1 057 597,62	

IV – ANNEXES	IV
ENGAGEMENTS HORS BILAN AUTORISATIONS DE PROGRAMME ET CREDITS DE PAIEMENT	B2.1

B2.1 – SITUATION DES AUTORISATIONS DE PROGRAMME ET CREDITS DE PAIEMENT

N° ou intitulé de l'AP	Montant des AP			Montant des CP			
	Pour mémoire AP votée y compris ajustement	Révision de l'exercice N	Total cumulé (toutes les délibérations y compris pour N)	Crédits de paiement antérieurs (réalisations cumulées au 01/01/N) (1)	Crédits de paiement ouverts au titre de l'exercice N (2)	Crédits de paiement réalisés durant l'exercice N	Restes à financer (exercices au-delà de N+1)
QUARTGAV/2018 2018 1 REAMENAGEMENT QUARTIER GAVOTTE	23 762 207,08	0,00	23 762 207,08	19 533 208,37	2 929 400,00	1 053 253,40	3 175 745,31
ROCCI/2023 NOUVEAU COMPLEXE SPORTIF ROCCI	9 073 788,00	0,00	9 073 788,00	0,00	48 528,00	0,00	9 073 788,00

(1) Il s'agit des réalisations effectives correspondant aux mandats émis.

(2) Il s'agit du montant prévu initialement par l'échéancier corrigé des révisions.

IV – ANNEXES	IV
ENGAGEMENTS HORS BILAN	
ETAT DES RECETTES GREVEES D'UNE AFFECTATION SPECIALE	B3

Libellé de la recette : TAXE DE SEJOUR			
Reste à employer au 01/01/N :			3 758,22
Recettes			
Chapitres	Articles	Libellé de l'article	Montant
73	7362	TAXE DE SEJOUR	141 055,42
Total recettes			141 055,42
Dépenses			
Chapitres	Articles	Libellé de l'article	Montant
11	6042	Animation les Provenades	2 791,65
11	60628	Fournitures diverses Lou Mirabeou	2 241,24
11	60632	Petit materiel moulin	595,80
11	60633	Fourniture Lou mirabeou	5 383,89
11	60633	Plantes et fleurs	13 043,03
11	60636	harnais de securite moulin	960,60
11	6135	location materiel les provenades	215,39
11	6236	Catalogues et imprimes les provenades	649,20
11	6281	Certification	454,80
65	6574	Subvention syndicat d 'initiative mise disposition agent	39 834,53
65	6574	Subvention Lou Mirabeou	32 500,00
65	6574	Subvention Lou Mirabeou (clect)	18 200,00
65	6574	Subvention Fte des sorcires	3 000,00
14	7398	Reversements, restitutions et prlvements divers	18 490,85
Total dépenses			138 360,98
Reste à employer au 31/12/N :			6 452,66

TOTAL Reste à employer au 01/01/N :		3 758,22
TOTAL Recettes	141 055,42	Total Dépenses
		138 360,98
TOTAL Reste à employer au 31/12/N :		6 452,66

IV – ANNEXES	IV
AUTRES ELEMENTS D'INFORMATIONS – ETAT DU PERSONNEL AU 31/12/N	C1.1

C1.1 – ETAT DU PERSONNEL AU 31/12/N

GRADES OU EMPLOIS (1)	CATEGORIES (2)	EMPLOIS BUDGETAIRES (3)			EFFECTIFS POURVUS SUR EMPLOIS BUDGETAIRES EN ETPT (4)		
		EMPLOIS PERMANENTS À TEMPS COMPLET	EMPLOIS PERMANENTS À TEMPS NON COMPLET	TOTAL	AGENTS TITULAIRES	AGENTS NON TITULAIRES	TOTAL
EMPLOIS FONCTIONNELS (a)		4,00	0,00	4,00	3,00	0,00	3,00
Directeur général des services	A	1,00	0,00	1,00	1,00	0,00	1,00
Directeur général adjoint des services	A	3,00	0,00	3,00	2,00	0,00	2,00
Directeur général des services techniques		0,00	0,00	0,00	0,00	0,00	0,00
Emplois créés au titre de l'article 6-1 de la loi n° 84-53		0,00	0,00	0,00	0,00	0,00	0,00
FILIERE ADMINISTRATIVE (b)		100,00	9,00	109,00	66,00	12,00	78,00
3 ADJOINT ADMINISTRATIF - AGENT D'ACCUEIL POLYVALENT	C	3,00	0,00	3,00	0,00	3,00	3,00
ADJOINT ADMINISTRATIF	C	16,00	0,00	16,00	7,80	0,00	7,80
ADJOINT ADMINISTRATIF	C	0,00	4,00	4,00	1,60	0,00	1,60
ADJOINT ADMINISTRATIF PRINCIPAL 1ERE CLASSE	C	0,00	1,00	1,00	0,00	0,00	0,00
ADJOINT ADMINISTRATIF PRINCIPAL 1ERE CLASSE	C	23,00	0,00	23,00	18,50	0,00	18,50
ADJOINT ADMINISTRATIF PRINCIPAL 2EME CLASSE	C	19,00	4,00	23,00	18,60	0,00	18,60
ADJOINT ADMINISTRATIF RESTAURATION	C	1,00	0,00	1,00	0,00	1,00	1,00
ADJOINT ADMINISTRATIF RH	C	1,00	0,00	1,00	0,00	1,00	1,00
ATTACHE	A	8,00	0,00	8,00	6,00	0,00	6,00
ATTACHE - DIRECTEUR DE LA COMMUNICATION	A	1,00	0,00	1,00	0,00	1,00	1,00
ATTACHE - DIRECTEUR DES FINANCES	A	1,00	0,00	1,00	0,00	1,00	1,00
ATTACHE - GRAPHISTE	A	1,00	0,00	1,00	0,00	1,00	1,00
ATTACHE HORS CLASSE	A	2,00	0,00	2,00	0,00	0,00	0,00
ATTACHE PRINCIPAL	A	5,00	0,00	5,00	2,80	0,00	2,80
REDACTEUR	B	7,00	0,00	7,00	4,70	0,00	4,70
REDACTEUR - 2 ADS	B	2,00	0,00	2,00	0,00	2,00	2,00
REDACTEUR - CHARGE DE DEVELOPPEMENT ECONOMIQUE	B	1,00	0,00	1,00	0,00	1,00	1,00
REDACTEUR - GESTIONNAIRE OPTIMISATION DES RESSOURCES	B	1,00	0,00	1,00	0,00	1,00	1,00
REDACTEUR PRINCIPAL 1ERE CLASSE	B	5,00	0,00	5,00	3,00	0,00	3,00
REDACTEUR PRINCIPAL 2EME CLASSE	B	3,00	0,00	3,00	3,00	0,00	3,00
FILIERE TECHNIQUE (c)		232,00	96,00	328,00	216,80	53,00	269,80
23 AGENTS TECHNIQUES	C	0,00	23,00	23,00	0,00	23,00	23,00
32 AGENTS TECHNIQUES	C	30,00	0,00	30,00	0,00	25,00	25,00
ADJOINT TECHNIQUE	C	55,00	38,00	93,00	62,10	0,00	62,10
ADJOINT TECHNIQUE PRINCIPAL 1ERE CLASSE	C	17,00	3,00	20,00	15,40	0,00	15,40
ADJOINT TECHNIQUE PRINCIPAL 2EME CLASSE	C	45,00	0,00	45,00	49,60	0,00	49,60
ADJOINT TECHNIQUE PRINCIPAL 2EME CLASSE	C	0,00	24,00	24,00	11,90	0,00	11,90
AGENT DE MAITRISE	C	40,00	6,00	46,00	30,80	0,00	30,80
AGENT DE MAITRISE PRINCIPAL	C	22,00	2,00	24,00	32,20	0,00	32,20
AGENT IDGEEK	C	1,00	0,00	1,00	0,00	1,00	1,00
CONSEILLER NUMERIQUE IDGEEK	C	1,00	0,00	1,00	0,00	1,00	1,00

GRADES OU EMPLOIS (1)	CATEGORIES (2)	EMPLOIS BUDGETAIRES (3)			EFFECTIFS POURVUS SUR EMPLOIS BUDGETAIRES EN ETPT (4)		
		EMPLOIS PERMANENTS À TEMPS COMPLET	EMPLOIS PERMANENTS À TEMPS NON COMPLET	TOTAL	AGENTS TITULAIRES	AGENTS NON TITULAIRES	TOTAL
INGENIEUR	A	3,00	0,00	3,00	2,80	0,00	2,80
INGENIEUR - RESPONSABLE PATRIMOINE BÂTI	A	1,00	0,00	1,00	0,00	1,00	1,00
INGENIEUR PRINCIPAL	A	2,00	0,00	2,00	1,00	0,00	1,00
TECHNICIEN	B	6,00	0,00	6,00	4,00	0,00	4,00
TECHNICIEN - RESPONSABLE MAINTENANCE BÂTI	B	1,00	0,00	1,00	0,00	1,00	1,00
TECHNICIEN PRINCIPAL 1ERE CLASSE	B	3,00	0,00	3,00	3,00	0,00	3,00
TECHNICIEN PRINCIPAL 2EME CLASSE	B	4,00	0,00	4,00	4,00	0,00	4,00
TECHNICIEN PRINCIPAL 2EME CLASSE - ADMINISTRATEUR RESEAUX	B	1,00	0,00	1,00	0,00	1,00	1,00
FILIERE SOCIALE (d)		16,00	2,80	18,80	10,50	1,00	11,50
ATSEM PRINCIPAL 1ERE CLASSE	C	5,00	0,00	5,00	4,00	0,00	4,00
ATSEM PRINCIPAL 2EME CLASSE	C	4,00	0,00	4,00	3,70	0,00	3,70
EJE	A	5,00	1,00	6,00	0,00	1,00	1,00
EJE DE CLASSE EXCEPTIONNELLE	A	2,00	0,00	2,00	2,00	0,00	2,00
MONITEUR EDUCATEUR ET INTERVENANT FAMILIAL	B	0,00	1,00	1,00	0,00	0,00	0,00
MONITEUR EDUCATEUR ET INTERVENANT FAMILIAL PRINCIPAL	B	0,00	0,80	0,80	0,80	0,00	0,80
FILIERE MEDICO-SOCIALE(e)		28,00	2,00	30,00	14,80	8,90	23,70
9 AUXILIAIRES DE PUERICULTURE	B	9,00	0,00	9,00	0,00	8,90	8,90
AUXILIAIRE DE PUERICULTURE DE CLASSE NORMALE	B	0,00	1,00	1,00	0,80	0,00	0,80
AUXILIAIRE DE PUERICULTURE DE CLASSE NORMALE	B	1,00	0,00	1,00	2,80	0,00	2,80
AUXILIAIRE DE PUERICULTURE DE CLASSE SUPERIEURE	B	12,00	1,00	13,00	7,60	0,00	7,60
INFIRMIER EN SOINS GX CLASSE NORMALE	A	1,00	0,00	1,00	0,80	0,00	0,80
PSYCHOLOGUE CLASSE NORMALE	A	1,00	0,00	1,00	0,00	0,00	0,00
PUERICULTRICE	A	2,00	0,00	2,00	1,80	0,00	1,80
PUERICULTRICE HORS CLASSE	A	2,00	0,00	2,00	1,00	0,00	1,00
FILIERE MEDICO-TECHNIQUE (f)		1,00	0,00	1,00	0,00	1,00	1,00
TECHNICIEN PARAMEDICAL	A	1,00	0,00	1,00	0,00	1,00	1,00
FILIERE SPORTIVE (g)		3,00	0,00	3,00	3,00	0,00	3,00
EDUCATEUR APS	B	1,00	0,00	1,00	1,00	0,00	1,00
EDUCATEUR APS PRINCIPAL 1ERE CLASSE	B	2,00	0,00	2,00	2,00	0,00	2,00
FILIERE CULTURELLE (h)		24,00	6,00	30,00	16,55	5,40	21,95
10 ASSISTANTS ENSEIGNANTS ARTISTIQUES	B	0,00	3,00	3,00	0,00	2,72	2,72
3 ASSISTANTS ENSEIGNANTS ARTISTIQUES	B	2,00	0,00	2,00	0,00	0,43	0,43
ADJOINT DU PATRIMOINE	C	1,00	0,00	1,00	1,00	0,00	1,00
ADJOINT DU PATRIMOINE PRINCIPAL 1ERE CLASSE	C	3,00	0,00	3,00	2,00	0,00	2,00
ADJOINT DU PATRIMOINE PRINCIPAL 2EME CLASSE	C	2,00	0,00	2,00	2,00	0,00	2,00
ASSISTANT D ENSEIGNEMENT ARTISTIQUE PRINCIPAL 1ERE CLASSE	B	6,00	3,00	9,00	7,15	0,00	7,15
ASSISTANT D ENSEIGNEMENT ARTISTIQUE PRINCIPAL 2EME CLASSE	B	4,00	0,00	4,00	1,40	2,25	3,65
ASSISTANT DE CONSERVATION	B	1,00	0,00	1,00	1,00	0,00	1,00
ASSISTANT DE CONSERVATION PRINCIPAL 1ERE CLASSE	B	1,00	0,00	1,00	1,00	0,00	1,00

GRADES OU EMPLOIS (1)	CATEGORIES (2)	EMPLOIS BUDGETAIRES (3)			EFFECTIFS POURVUS SUR EMPLOIS BUDGETAIRES EN ETPT (4)		
		EMPLOIS PERMANENTS À TEMPS COMPLET	EMPLOIS PERMANENTS À TEMPS NON COMPLET	TOTAL	AGENTS TITULAIRES	AGENTS NON TITULAIRES	TOTAL
ATTACHE DE CONSERVATION	A	1,00	0,00	1,00	1,00	0,00	1,00
BIBLIOTHECAIRE	A	1,00	0,00	1,00	0,00	0,00	0,00
BIBLIOTHECAIRE PRINCIPAL	A	1,00	0,00	1,00	0,00	0,00	0,00
PROFESSEUR ARTISTIQUE HORS CLASSE	A	1,00	0,00	1,00	0,00	0,00	0,00
FILIERE ANIMATION (i)		9,00	2,00	11,00	6,40	0,00	6,40
ADJOINT D ANIMATION	C	1,00	1,00	2,00	0,50	0,00	0,50
ADJOINT D ANIMATION PRINCIPAL 1ERE CLASSE	C	2,00	0,00	2,00	2,00	0,00	2,00
ADJOINT D ANIMATION PRINCIPAL 2EME CLASSE	C	2,00	0,00	2,00	1,00	0,00	1,00
ANIMATEUR	B	1,00	0,00	1,00	1,00	0,00	1,00
ANIMATEUR PRINCIPAL 1ERE CLASSE	B	2,00	0,00	2,00	1,00	0,00	1,00
ANIMATEUR PRINCIPAL 2EME CLASSE	B	1,00	1,00	2,00	0,90	0,00	0,90
FILIERE POLICE (j)		46,00	0,00	46,00	32,00	0,00	32,00
BRIGADIER CHEF PRINCIPAL	C	16,00	0,00	16,00	15,00	0,00	15,00
CHEF DE POLICE MUNICIPALE	C	2,00	0,00	2,00	1,00	0,00	1,00
CHEF DE SERVICE POLICE MUNICIPALE	B	1,00	0,00	1,00	1,00	0,00	1,00
CHEF DE SERVICE POLICE MUNICIPALE PRINCIPAL 1ERE CLASSE	B	2,00	0,00	2,00	2,00	0,00	2,00
CHEF DE SERVICE POLICE MUNICIPALE PRINCIPAL 2EME CLASSE	B	1,00	0,00	1,00	0,00	0,00	0,00
DIRECTEUR DE POLICE MUNICIPALE	A	1,00	0,00	1,00	0,00	0,00	0,00
GARDIEN BRIGADIER DE POLICE MUNICIPALE	C	23,00	0,00	23,00	13,00	0,00	13,00
EMPLOIS NON CITES (k) (5)		1,00	0,00	1,00	1,00	0,00	1,00
COLLABORATEUR DE CABINET	A	1,00	0,00	1,00	1,00	0,00	1,00
TOTAL GENERAL (b + c + d + e + f + g + h + i + j + k)		460,00	117,80	577,80	367,05	81,30	448,35

(1) Les grades ou emplois sont désignés conformément à la circulaire n° NOR : INTB9500102C du 23 mars 1995. Les emplois fonctionnels sont également comptabilisés dans leur filière d'origine.

(2) Catégories : A, B ou C.

(3) Emplois budgétaires créés par l'assemblée délibérante. Les emplois permanents à temps complet sont comptabilisés pour une unité, les emplois à temps non complet sont comptabilisés à hauteur de la quotité de travail prévue par la délibération créant l'emploi.

(4) Equivalent temps plein annuel travaillé (ETPT). Le décompte est proportionnel à l'activité des agents, mesurée par leur quotité de temps de travail et par leur période d'activité sur l'année :

ETPT = Effectifs physiques * quotité de temps de travail * période d'activité dans l'année

Exemple : un agent à temps plein (quotité de travail = 100 %) présent toute l'année correspond à 1 ETPT ; un agent à temps partiel, à 80 % (quotité de travail = 80 %) présent toute l'année correspond à 0,8 ETPT ; un agent à temps partiel, à 80 % (quotité de travail = 80 %) présent la moitié de l'année (ex : CDD de 6 mois, recrutement à mi-année) correspond à 0,4 ETPT (0,8 * 6 / 12).

(5) Par exemple : emplois dont les missions ne correspondent pas à un cadre d'emploi existant, « emplois spécifiques » régis par l'article 139 ter de la loi n° 84-53 du 26 janvier 1984 etc.

IV – ANNEXES	IV
AUTRES ELEMENTS D'INFORMATIONS – ETAT DU PERSONNEL AU 31/12/N	C1.1

C1.1 – ETAT DU PERSONNEL AU 31/12/N (suite)

AGENTS NON TITULAIRES EN FONCTION AU 31/12/N	CATEGORIES (1)	SECTEUR (2)	REMUNERATION (3)		CONTRAT	
			Indice (8)	Euros	Fondement du contrat (4)	Nature du contrat (5)
Agents occupant un emploi permanent (6)				0,00		
10 ASSISTANTS ENSEIGNANTS ARTISTIQUES	B	CULT		0,00	3-2	CDD
23 AGENTS TECHNIQUES	C	TECH	367	0,00	3-1	CDD
3 ADJOINT ADMINISTRATIF - AGENT D'ACCUEIL POLYVALENT	C	ADM	367	0,00	3-2	CDD
3 ASSISTANTS ENSEIGNANTS ARTISTIQUES	B	CULT		0,00	3-2	CDI
32 AGENTS TECHNIQUES	C	TECH	367	0,00	3-2	CDD
9 AUXILIAIRES DE PUERICULTURE	B	MS	491	0,00	3-2	CDD
ADJOINT ADMINISTRATIF RESTAURATION	C	ADM	367	0,00	3-2	CDD
ADJOINT ADMINISTRATIF RH	C	ADM	387	0,00	3-2	CDD
AGENT IDGEEK	C	TECH	367	0,00	3-2	CDD
ATTACHE - DIRECTEUR DE LA COMMUNICATION	A	ADM	525	0,00	3-2	CDI
ATTACHE - DIRECTEUR DES FINANCES	A	ADM	444	0,00	3-2	CDD
ATTACHE - GRAPHISTE	A	ADM	469	0,00	3-2	CDI
CONSEILLER NUMERIQUE IDGEEK	C	TECH	367	0,00	3-2	CDD
EJE	A	S	444	0,00	3-2	
INGENIEUR - RESPONSABLE PATRIMOINE BÂTI	A	TECH	697	0,00	3-2	CDD
PSYCHOLOGUE CLASSE NORMALE	A	MS	332	0,00	3-1	CDD
REDACTEUR - 2 ADS	B	ADM	389	0,00	3-2	CDD
REDACTEUR - CHARGE DE DEVELOPPEMENT ECONOMIQUE	B	ADM	389	0,00	A	CDD
REDACTEUR - GESTIONNAIRE OPTIMISATION DES RESSOURCES	B	ADM	452	0,00	3-1	CDD
TECHNICIEN - RESPONSABLE MAINTENANCE BÂTI	B	TECH	500	0,00	3-2	CDD
TECHNICIEN PARAMEDICAL	A	MT	418	0,00	3-2	CDD
TECHNICIEN PRINCIPAL 2EME CLASSE - ADMINISTRATEUR RESEAUX	B	TECH	542	0,00	3-2	CDD
Agents occupant un emploi non permanent (7)				0,00		
2 AGENTS BIBLIOTHEQUE ET CULTURE - APPRENTI	C	CULT		0,00	A	A APPRENTI
2 PSYCHOLOGUE PETITE ENFANCE	A	MS		0,00	3-1	
90 AGENTS VACATAIRES	C	TECH	332	0,00	3-1	
ATTACHE - COLLABORATEUR DE CABINET	A	ADM	778	0,00	110	CDD
AUXILIAIRE DE PUERICULTURE - APPRENTI	B	MS		0,00	A	A APPRENTI
MEDECIN PETITE ENFANCE	A	MS		0,00	3-1	
REDACTEUR - ASSISTANT ADMINISTRATIF ET TECHNIQUE CULTUREL	B	ADM	389	0,00	3-1	CDD
RSAI	A	MS		0,00	3-1	
TOTAL GENERAL				0,00		

(1) CATEGORIES: A, B et C.

(2) SECTEUR ADM : Administratif.

TECH : Technique.
URB : Urbanisme (dont aménagement urbain).
S : Social.
MS : Médico-social.
MT : Médico-technique.
SP : Sportif.
CULT : Culturel
ANIM : Animation.
PM : Police.
OTR : Missions non rattachables à une filière.

- (3) REMUNERATION : Référence à un indice brut (indiquer le niveau de l'indice brut) de la fonction publique ou en euros annuels bruts (indiquer l'ensemble des éléments de la rémunération brute annuelle).
- (4) CONTRAT : Motif du contrat (loi du 26 janvier 1984 modifiée) :
- 3-a° : article 3, 1er alinéa : accroissement temporaire d'activité.
 - 3-b : article 3, 2ème alinéa : accroissement saisonnier d'activité.
 - 3-1 : remplacement d'un fonctionnaire autorisé à servir à temps partiel ou indisponible (maladie, maternité...).
 - 3-2 : vacance temporaire d'un emploi.
 - 3-3-1° : absence de cadre d'emplois de fonctionnaires susceptibles d'assurer les fonctions correspondantes.
 - 3-3-2° : emplois du niveau de la catégorie A lorsque les besoins des services ou la nature des fonctions le justifient.
 - 3-3-3° : emplois de secrétaire de mairie des communes de moins de 1 000 habitants et de secrétaire des groupements composés de communes dont la population moyenne est inférieure à ce seuil.
 - 3-3-4° : emplois à temps non complet des communes de moins de 1 000 habitants et des groupements composés de communes dont la population moyenne est inférieure à ce seuil, lorsque la quotité de temps de travail est inférieure à 50 %.
 - 3-3-5° : emplois des communes de moins de 2 000 habitants et des groupements de communes de moins de 10 000 habitants dont la création ou la suppression dépend de la décision d'une autorité qui s'impose à la collectivité ou à l'établissement en matière de création, de changement de périmètre ou de suppression d'un service public.
 - 3-4 : article 21 de la loi n° 2012-347 : contrat à durée indéterminée obligatoirement proposée à un agent contractuel.
 - 38 : article 38 travailleurs handicapés catégorie C.
 - 47 : article 47 recrutements directs sur emplois fonctionnels
 - 110 : article 110 collaborateurs de groupes de cabinets.
 - 110-1 : collaborateurs de groupes d'élus.
 - A : autres (préciser).
- (5) Indiquer si l'agent contractuel est titulaire d'un contrat à durée déterminée (CDD) ou d'un contrat à durée indéterminée (CDI). Les contrats particuliers devront être labellisés « A / autres » et feront l'objet d'une précision (ex : « contrats aidés »).
- (6) Occupent un emploi permanent de la fonction publique territoriale, les agents non titulaires recrutés sur le fondement des articles 3-1, 3-2, 3-3, 38 et 47 de la loi n° 84-53 du 26 janvier 1984, ainsi que les agents qui sont titulaires d'un contrat à durée indéterminée pris sur le fondement de l'article 21 de la loi n° 2012-347.
- (7) Occupent un emploi non permanent de la fonction publique territoriale, les agents non titulaires recrutés sur le fondement des articles 3, 110 et 110-1.
- (8) Si un contrat fixe comme référence de rémunération un traitement hors échelle, il convient de mentionner le chevron conformément à l'article 6 décret 85-1148 du 20 octobre 1985.

IV – ANNEXES	IV
AUTRES ELEMENTS D'INFORMATIONS LISTE DES ORGANISMES DANS LESQUELS LA COLLECTIVITE A PRIS UN ENGAGEMENT FINANCIER	C2

C2 – LISTES DES ORGANISMES DANS LESQUELS A ETE PRIS UN ENGAGEMENT FINANCIER (articles L. 2313-1 et L. 2313-1-1 du CGCT)

Les documents financiers et comptables de ces organismes sont mis à la disposition du public à (1). Toute personne a le droit de demander communication.				
La nature de l'engagement (2)	Nom de l'organisme	Raison sociale de l'organisme	Nature juridique de l'organisme	Montant de l'engagement
<u>Délégation de service public (3)</u>				
<u>Détention d'une part du capital</u>				
<u>Garantie ou cautionnement d'un emprunt</u>				
-	HABITAT MARSEILLE PROVENCE		SA HLM	757 542,14
-	UNICIL SA HABITATION LOYER MODERE		SA HLM	4 931 564,92
-	LOGIREM		SA HLM	30 486 439,49
-	SFHE		SA HLM	5 378 307,97
-	SPLA PAYS D'AIX TERRITOIRES		Autres Struct Pub	0,00
<u>Subventions supérieures à 75 000 € ou représentant plus de 50 % du produit figurant au compte de résultat de l'organisme</u>				
-	ASS POUR LA DEFENSE ET LA CONSERVATION DU PATRIMOINE		ASSOCIATION	5 350,00
-	SYNDICAT D INITIATIVE		ASSOCIATION	42 984,53
-	MUSIQUE ENVIE		ASSOCIATION	2 200,00
-	AMICALE DU COMITE COMMUNAL FEUX DE FORET		ASSOCIATION	1 900,00
-	CENTRE COMMUNAL D ACTION SOCIALE		ASSOCIATION	522 240,00
<u>Autres</u>				

(1) Hôtel de ville pour les communes et siège de l'établissement pour les EPCI, syndicat etc... et autres lieux publics désignés par la commune ou l'établissement.

(2) Indiquer la date de la décision (délibérations, contrats ou décisions de l'exécutif).

(3) Préciser la nature de la délégation (concession, affermage, régie intéressée ...).

IV – ANNEXES	IV
AUTRES ELEMENTS D'INFORMATIONS LISTE DES ORGANISMES DE REGROUPEMENT	C3.1

**C3.1 – LISTE DES ORGANISMES DE REGROUPEMENT AUXQUELS ADHERE LA COMMUNE OU
L'ETABLISSEMENT**

DESIGNATION DES ORGANISMES	DATE D'ADHESION	MODE DE FINANCEMENT (1)	MONTANT DU FINANCEMENT
Etablissements publics de coopération intercommunale			
METROPOLE AIX MARSEILLE PROVENCE	01/01/2016	FISCALITE PROPRE UNIQUE	0,00
Autres organismes de regroupement			

(1) Indiquer si le financement est fait par TPZ, TPU, TPU + fiscalité additionnelle, fiscalité additionnelle ou sans fiscalité propre.

IV – ANNEXES	IV
AUTRES ELEMENTS D'INFORMATION PRESENTATION AGREGÉE DU BUDGET PRINCIPAL ET DES BUDGETS ANNEXES	C3.5

C3.5 – PRESENTATION AGREGÉE DU BUDGET PRINCIPAL ET DES BUDGETS ANNEXES**1 – BUDGET PRINCIPAL**

SECTION	Crédits ouverts (BP+DM+RAR N-1)	Réalisations - mandats ou titres (1)	Restes à réaliser au 31/12	Crédits annulés
INVESTISSEMENT				
DEPENSES	19 838 161,67	9 879 442,54	5 301 465,37	4 657 253,76
RECETTES	27 402 083,27	6 393 417,25	1 056 889,00	19 951 777,02
FONCTIONNEMENT				
DEPENSES	44 663 566,30	31 992 470,92	0,00	12 671 095,38
RECETTES	48 531 708,30	37 029 663,27	0,00	11 502 045,03

(1) Y compris les rattachements.

2 – BUDGETS ANNEXES (autant de tableaux que de budget) (1)

(1) Ne sont pas pris en compte les CCAS et caisses des écoles, régies personnalisées ...qui sont des personnes morales distinctes de la commune ou de l'établissement de rattachement juridique.

(2) Y compris les rattachements.

3 – PRESENTATION AGRÉGÉE DU BUDGET PRIMITIF ET DES BUDGETS ANNEXES (avant la neutralisation des flux réciproques)

SECTION	Crédits ouverts (BP+DM+RAR N-1)	Réalisations - mandats ou titres (1)	Restes à réaliser au 31/12	Crédits annulés
INVESTISSEMENT				
DEPENSES	19 838 161,67	9 879 442,54	5 301 465,37	4 657 253,76
RECETTES	27 402 083,27	6 393 417,25	1 056 889,00	19 951 777,02
FONCTIONNEMENT				
DEPENSES	44 663 566,30	31 992 470,92	0,00	12 671 095,38
RECETTES	48 531 708,30	37 029 663,27	0,00	11 502 045,03
TOTAL GENERAL DES DEPENSES	64 501 727,97	41 871 913,46	5 301 465,37	17 328 349,14
TOTAL GENERAL DES RECETTES	75 933 791,57	43 423 080,52	1 056 889,00	31 453 822,05

(1) Y compris les rattachements.

IV – ANNEXES	IV
AUTRES ELEMENTS D'INFORMATION PRESENTATION AGREGÉE ET CONSOLIDÉE DU BUDGET PRINCIPAL ET DES BUDGETS ANNEXES	C3.5

4 – FLUX RECIPROQUES ENTRE LE BUDGET PRINCIPAL ET LES BUDGETS ANNEXES (Cf. liste des principales opérations en annexe de la M14) (1)

SECTION	Crédits ouverts (BP+DM+RAR N-1)	Réalisations - mandats ou titres (2)	Restes à réaliser au 31/12	Crédits annulés
INVESTISSEMENT				
DEPENSES	0,00	0,00	0,00	0,00
RECETTES	0,00	0,00	0,00	0,00
FONCTIONNEMENT				
DEPENSES	0,00	0,00	0,00	0,00
RECETTES	0,00	0,00	0,00	0,00

(1) La présentation de ce tableau des flux réciproques est facultative.

(2) Y compris les rattachements.

5 – PRESENTATION CONSOLIDEE DU BUDGET PRIMITIF ET DES BUDGETS ANNEXES (après la neutralisation des flux réciproques) (1)

SECTION	Crédits ouverts (BP+DM+RAR N-1)	Réalisations - mandats ou titres (2)	Restes à réaliser au 31/12	Crédits annulés
INVESTISSEMENT				
DEPENSES	19 838 161,67	9 879 442,54	5 301 465,37	4 657 253,76
RECETTES	27 402 083,27	6 393 417,25	1 056 889,00	19 951 777,02
FONCTIONNEMENT				
DEPENSES	44 663 566,30	31 992 470,92	0,00	12 671 095,38
RECETTES	48 531 708,30	37 029 663,27	0,00	11 502 045,03
TOTAL GENERAL DES DEPENSES	64 501 727,97	41 871 913,46	5 301 465,37	17 328 349,14
TOTAL GENERAL DES RECETTES	75 933 791,57	43 423 080,52	1 056 889,00	31 453 822,05

(1) La présentation de ce tableau est obligatoire si celui des flux réciproques est produit.

(2) Y compris les rattachements.

IV – ANNEXES	IV
DECISIONS EN MATIERE DE TAUX DE CONTRIBUTIONS DIRECTES	D1

D1 – TAUX DE CONTRIBUTIONS DIRECTES

Libellés	Bases notifiées (si connues à la date de vote)	Variation des bases/N-1 (%)	Taux appliqués par décision de l'assemblée délibérante (%)	Variation de taux/N-1 (%)	Produit voté par l'assemblée délibérante	Variation du produit/N-1 (%)
TFPB	29 432 798,00	5,40	45,24	2,15	13 240 843,00	10,80
TFPNB	238 965,00	5,00	27,48	0,00	66 474,00	5,00
CFE	0,00	0,00	0,00	0,00	0,00	0,00
Taxe d'habitation sur les résidences secondaires.	1 002 090,00	44,00	15,97	0,00	119 005,00	44,00
TOTAL	0,00	0,00			0,00	0,00

IV – ANNEXES	IV
ARRETE ET SIGNATURES	D2

Nombre de membres en exercice : 35
 Nombre de membres présents : 0
 Nombre de suffrages exprimés : 0
 VOTES :
 Pour : 0
 Contre : 0
 Abstentions : 0

Date de convocation : 20/06/2024

Présenté par (1) le Maire.
 A les Pennes-Mirabeau, le 26/06/2024
 le Maire

Délibéré par l'assemblée (2), réunie en session Conseil Municipal.
 A les Pennes-Mirabeau, le 26/06/2024
 Les membres de l'assemblée délibérante (2),(3),

ADAMI ERIC	
AMARO ROMAIN	
AMIEL MICHEL	
BALTZ JOELLE	
BITTARD MIHAELA	
BOISGARD PATRICIA	
BOUCHET GREGORY	
CHAVE SOPHIE	
COCH EMELINE	
DARDENNES JULIEN	
DELAVEAU CATHIA	
FARCI CLAUDE	
FIORILE REYNAUD JOELLE	
FUSONE MAXIMILIEN	
GIALLO AUDREY	
GORLIER LACROIX SOLANGE	
INAUDI ROSY	
LEONETTI JEAN-MARC	
LEUCA VINCENT	
LONG DIDIER	
MEPPI FRANCETTE	

IV – ANNEXES	IV
ARRETE ET SIGNATURES	D2

MUSSO JEAN-PHILIPPE	
NICOLAI MICHELE	
PASQUALETTO-AMIEL AGNES	
PATOT GERARD	
PONS ALAIN	
REAU SYLVIANE	
SCAMARONI MICHEL	
SLISSA MONIQUE	
TCHELEKIAN CAROLINE	
TONARELLI PIERRE	
VALAT GERARD	
VASSALO CARINE	
VEGA FABRICE	
VILLE AUDREY	

Certifié exécutoire par (1) le Maire, compte tenu de la transmission en préfecture, le 27/06/2024, et de la publication le 27/06/2024

A Mairie des Pennes-Mirabeau, le 27/06/2024

(1) Indiquer le maire ou le président de l'organisme.

(2) L'assemblée délibérante étant : le conseil municipal.

(3) L'ajout des signataires est désormais facultatif.